

BILANT  
la data de 30.06.2018

ACTIVITATEA DE TREZORERIE ȘI  
CONTABILITATE PUBLICA  
MEHEDINȚI  
28. IUL. 2018  
RARE  
Nr. MH-TRZ. 5038

Anexa 1

cod 01

lei

Nr. crt.	DENUMIREA INDICATORILOR	Cod rând	Sold la începutul anului	Sold la sfârșitul perioadei
A	B	C	1	2
1.	<b>ACTIVE</b>	01	X	X
2.	<b>ACTIVE NECURENTE</b>	02	X	X
3.	<b>Active fixe necorporale</b> (ct. 2030000+2050000+2060000+2080100+2080200+ 2330000-2800300-2800500-2800800-2900400-2900500-2900800-2930100*)	03	48.016	48.016
4.	<b>Instalații tehnice, mijloace de transport, animale, plantații, mobilier, aparatură birotică și alte active corporale</b> (ct.2130100+2130200+2130300+2130400+2140000+ 2310000 - 2810300-2810400-2910300-2910400-2930200*)	04	551.898	551.899
5.	<b>Terenuri și clădiri</b> (ct. 2110100+2110200+2120101+2120102+2120201+2120301+2120401+2120501+2120601+2120901+2310000-2810100-2810200 -2910100-2910200-2930200)	05	16.660.876	18.141.291
6.	<b>Alte active nefinanciare</b> (ct.2150000)	06	0	0
7.	<b>Active financiare necurente (investiții pe termen lung) peste un an</b> (ct. 2600100+2600200+2600300+2650000+2670201+ 2670202+2670203+2670204+2670205+2670208-2960101-2960102-2960103-2960200), din care:	07	0	0
8.	Titluri de participare (ct. 2600100+2600200+2600300-2960101-2960102-2960103)	08	0	0
9.	<b>Creante necurente – sume ce urmează a fi încasate după o perioada mai mare de un an</b> (ct. 4110201+4110208+4130200+4280202+4610201+ 4610209-4910200-4960200), din care:	09	0	0
10.	Creante comerciale necurente – sume ce urmează a fi încasate după o perioada mai mare de un an (ct. 4110201+4110208+4130200+4610201-4910200-4960200)	10	0	0
11.	<b>TOTAL ACTIVE NECURENTE</b> (rd.03+04+05+06+07+09)	15	17.260.790	18.741.206
12.	<b>ACTIVE CURENTE</b>	18	X	X

13.	<b>Stocuri</b> (ct. 3010000+3020100+3020200+3020300+3020400+3020500+ 3020600+3020700+3020800+3020900+3030100+3030200+ 3040100+3040200+3050100+3050200+3070000+3090000+ 3310000+3320000+3410000+3450000+3460000+3470000+ 3490000+3510100+3510200+3540100+3540500+3540600+ 3560000+3570000+3580000+3590000+3610000+3710000+ 3810000+/-3480000+/-3780000-3910000-3920100-3920200- 3930000-3940100-3940500-3940600-3950100-3950200-3950300- 3950400-3950600-3950700-3950800-3960000-3970000-3980000- 4420803)	19	233.145	233.145
14.	<b>Creanțe curente – sume ce urmează a fi încasate într-o perioadă mai mică de un an-</b>	20	X	X
15.	<b>Creanțe din operațiuni comerciale, avansuri și alte decontări</b> (ct. 2320000+2340000+4090101+4090102+4110101+4110108+ 4130100+4180000+4250000+4280102+4610101+4610109+ 4730109**+4810101+4810102+4810103+4810900+4830000+4890 101+4890301-4910100-4960100+5120800), din care:	21	8.079	16.854
16.	<b>Decontări privind încheierea execuției bugetului de stat din anul curent (ct. 4890101+4890301)</b>	21.1	0	0
17.	<b>Creanțe comerciale și avansuri</b> (ct. 2320000+2340000+4090101+4090102+4110101+ 4110108+ 4130100+4180000+4610101-4910100-4960100), din care :	22	0	0
18.	Avansuri acordate (ct.2320000+2340000+4090101+4090102)	22.1	0	0
19.	<b>Creanțe bugetare</b> (ct. 4310100**+4310200**+4310300**+4310400**+4310500**+ 4310700**+4370100**+4370200**+4370300**+4420400+ +4420802+4440000**+4460100**+ 4460200**+4480200+ 4610102+4610104+4630000+4640000+4650100+4650200+46604 01+4660402+4660500+4660900+ 4810101**+ 4810102**+ 4810103**+ 4810900**- 4970000), din care:	23	2.421.858	2.680.694
20.	Creanțele bugetului general consolidat (ct. 4630000+4640000+4650100+4650200+4660401+ 4660402+ 4660500+4660900-4970000)	24	2.421.858	2.680.694
21.	<b>Creanțe din operațiuni cu fonduri externe nerambursabile și fonduri de la buget</b> (ct. 4500100+4500300+4500501+4500502+4500503+ 4500504+4500505+4500700+4510100+4510300+4510500+ 4530100+4540100+4540301+4540302+4540501+4540502+ 4540503+4540504+4550100+4550301+4550302+4550303+ 4560100+4560303+4560309+4570100+4570201+4570202+ 4570203+4570205+4570206+4570209+4570301+4570302+ 4570309+4580100+4580301+4580302+4610103+4730103**+ 4740000+4760000), din care:	25	5.310.122	5.310.122
22.	Sume de primit de la Comisia Europeană / alti donatori (ct. 4500100+4500300+4500501+4500502+4500503+ 4500504+ 4500505+4500700)	26	0	0

23.	<b>Împrumuturi pe termen scurt acordate</b> (ct. 2670101+2670102+2670103+2670104+2670105+ 2670108+ 2670601+2670602+2670603+2670604+2670605+ 2670609+ 4680101+4680102+4680103+4680104+4680105+ 4680106+ 4680107+4680108+4680109+4690103+4690105+ 4690106+ 4690108+4690109)	27	0	1.641.386
24.	<b>Total creanțe curente (rd. 21+23+25+27)</b>	30	7.740.059	9.649.056
25.	<b>Investiții pe termen scurt (ct.5050000-5950000)</b>	31	0	0
26.	<b>Conturi la trezorerii și instituții de credit :</b>	32	X	X
27.	<b>Conturi la trezorerie, casa în lei (ct.</b> 5100000+5120101+5120501+5130101+5130301+5130302+ 5140101+5140301+5140302+5150101+5150103+5150301+ 5150500+5150600+5160101+5160301+5160302+5170101+ 5170301+5170302+5200100+5210100+5210300+5230000+ 5250101+5250102+5250301+5250302+5250400+5260000+ 5270000+5280000+5290101+5290201+5290301+5290400+ 5290901+5310101+5500101+5520000+5550101+5550400+ 5570101+5580101+5580201+5590101+5600101+5600300+ 5600401+5610101+5610300+5620101+5620300+5620401+ 5710100+5710300+5710400+5740101+5740102+5740301+ 5740302+5740400+5750100+5750300+5750400-7700000)	33	1.648.173	18.771
28.	<b>Dobândă de încasat, alte valori, avansuri de trezorerie</b> (ct. 5180701+5320100+5320200+5320300+5320400+ 5320500+ 5320600+5320800+5420100)	33.1	0	0
29.	depozite	34	X	X
30.	<b>Conturi la instituții de credit, BNR, casă în valută</b> (ct. 5110101+5110102+5120102+5120402+5120502+ 5130102+5130202+5140102+5140202+5150102+5150202+ 5150302+5160102+5160202+5170102+5170202+5290102+ 5290202+5290302+5290902+5310402+5410102+5410202+ 5500102+5550102+5550202+5570202+5580102+5580202+ 5580302+5580303+5590102+5590202+5600102+5600103+ 5600402+5610102+5610103+5620102+5620103+5620402)	35	963	1.507
31.	<b>Dobândă de încasat, avansuri de trezorerie</b> (ct.5180702+5420200)	35.1	0	0
32.	depozite	36	X	X
33.	<b>Total disponibilități și alte valori (rd.33+33.1+35+35.1)</b>	40	1.649.136	20.278
34.	<b>Conturi de disponibilități ale Trezoreriei Centrale și ale trezoreriilor teritoriale</b> (ct. 5120600+5120700+5120901+5120902+5121000+ 5240100+ 5240200+5240300+5550101+5550102+5550103 -7700000)	41	0	0
35.	<b>Dobândă de încasat, alte valori, avansuri de trezorerie</b> (ct. 5320400+5180701+5180702)	41.1	0	0
36.	<b>Cheltuieli în avans (ct. 4710000)</b>	42	0	0
37.	<b>TOTAL ACTIVE CURENTE</b> (rd.19+30+31+40+41+41.1+42)	45	9.622.340	9.902.479
38.	<b>TOTAL ACTIVE (rd.15+45)</b>	46	26.883.130	28.643.685
39.	<b>DATORII</b>	50	X	X

40.	<b>DATORII NECURENTE- sume ce urmează a fi plătite după-o perioadă mai mare de un an</b>	51	X	X
41.	<b>Sume necurente- sume ce urmează a fi plătite după o perioadă mai mare de un an</b> (ct. 2690200+4010200+4030200+4040200+4050200+ 4280201+4620201+4620209+5090000), din care:	52	0	0
42.	Datorii comerciale (ct.4010200+4030200+4040200+4050200+4620201)	53	0	0
43.	<b>Împrumuturi pe termen lung</b> (ct. 1610200+1620200+1630200+1640200+1650200+1660201+1660202+1660203+1660204+1670201+1670202+1670203+1670208+1670209-1690200)	54	0	0
44.	<b>Provizioane</b> (ct. 1510201+1510202+1510203+1510204+1510208)	55	42.032	42.032
45.	<b>TOTAL DATORII NECURENTE (rd.52+54+55)</b>	58	42.032	42.032
46.	<b>DATORII CURENTE - sume ce urmează a fi plătite într-o perioadă de până la un an</b>	59	X	X
47.	<b>Datorii comerciale, avansuri și alte decontări</b> (ct. 2690100+4010100+4030100+4040100+4050100+4080000+4190000+4620101+4620109+4730109+4810101+4810102+4810103+4810900+ 4830000+4890201+5090000+5120800), din care:	60	224.318	137.231
48.	<b>Decontări privind încheierea execuției bugetului de stat din anul curent (ct. 4890201)</b>	60.1	2.876	0
49.	Datorii comerciale și avansuri (ct. 4010100+4030100+4040100+4050100+ 4080000+ 4190000+4620101), din care:	61	221.442	137.231
50.	Avansuri primite (ct.4190000)	61.1	0	0
51.	<b>Datorii către bugete</b> (ct. 4310100+4310200+4310300+4310400+4310500+4310700+4370100+4370200+4370300+4400000+4410000+4420300+4420801+4440000+4460100+4460200+4480100+4550501+ 4550502+4550503+4620109+4670100+4670200+4670300+ 4670400+4670500+4670900+4730109+4810900), din care:	62	93.893	115.215
52.	Datoriile instituțiilor publice către bugete	63	X	X
53.	Contribuții sociale (ct. 4310100+4310200+4310300+4310400+4310500+4310700+4370100+4370200+4370300)	63.1	69.644	94.084
54.	Sume datorate bugetului din Fonduri externe nerambursabile (ct.4550501+4550502+4550503)	64	0	0
55.	<b>Datorii din operațiuni cu Fonduri externe nerambursabile și fonduri de la buget, alte datorii către alte organisme internaționale</b> (ct. 4500200+4500400+4500600+4510200+4510401+4540402+4540409+4510601+4510602+4510603+4510605+4510606+4510609+4520100+4520200+4530200+4540200+4540401+4540402+4540601+4540602+4540603+4550200+4550401+4550402+4550403+4550404+4550409+4560400+4580401+4580402+4580501+4580502+4590000+4620103+4730103+ 4760000)	65	1.588.650	1.588.650


56.	din care: sume datorate Comisiei Europene / alti donatori (ct.4500200+4500400+4500600+4590000+4620103)	66	0	0
57.	<b>Împrumuturi pe termen scurt - sume ce urmează a fi plătite într-o perioadă de până la un an</b> (ct. 5180601+5180603+5180604+5180605+5180606+5180608+5180609+5180800+5190101+5190102+5190103+5190104+5190105+5190106+5190107+5190108+5190109+5190110+ 5190180+5190190 )	70	0	1.641.386
58.	<b>Împrumuturi pe termen lung – sume ce urmează a fi plătite în cursul exercițiului curent</b> (ct. 1610100+1620100+1630100+1640100+1650100+1660101+1660102+1660103+1660104+1670101+1670102+1670103+1670108+1670109+1680100+1680200+1680300+1680400+1680500+1680701+1680702+1680703+1680708+1680709 -1690100)	71	0	0
59.	<b>Salariile angajaților</b> (ct. 4210000+4230000+4260000+4270100+4270300+4280101)	72	129.539	147.080
60.	<b>Alte drepturi cuvenite altor categorii de persoane (pensii, indemnizații de șomaj, burse)</b> (ct. 4220100+4220200+4240000+4260000+4270200+ 4270300+4290000+4380000), din care:	73	0	80.247
61.	<b>Pensii, indemnizații de șomaj, burse</b>	73.1	X	X
62.	<b>Venituri în avans</b> (ct.4720000)	74	0	0
63.	<b>Provizioane</b> (ct.1510101+1510102+1510103+1510104+1510108)	75	0	0
64.	<b>TOTAL DATORII CURENTE</b> (rd.60+62+65+70+71+72+73+74+75)	78	2.036.400	3.709.809
65.	<b>TOTAL DATORII (rd.58+78)</b>	79	2.078.432	3.751.841
66.	<b>ACTIVE NETE = TOTAL ACTIVE – TOTAL DATORII = CAPITALURI PROPRII</b> (rd.80= rd.46-79 = rd.90)	80	24.804.698	24.891.844
67.	<b>CAPITALURI PROPRII</b>	83	X	X
68.	<b>Rezerve, fonduri</b> (ct.1000000+1010000+1020101+1020102+1020103+1030000+1040101+1040102+1040103+1050100+1050200+1050300+1050400+1050500+1060000+1320000+1330000)	84	13.693.734	13.693.734
69.	<b>Rezultatul reportat</b> (ct.1170000- sold creditor)	85	5.301.692	11.114.250
70.	<b>Rezultatul reportat</b> (ct.1170000- sold debitor)	86	0	0
71.	<b>Rezultatul patrimonial al exercitiului</b> (ct.1210000- sold creditor)	87	5.809.272	83.860
72.	<b>Rezultatul patrimonial al exercitiului</b> (ct.1210000- sold debitor)	88	0	0
73.	<b>TOTAL CAPITALURI PROPRII</b> (rd.84+85-86+87-88)	90	24.804.698	24.891.844

eXpert Bugetar (c) Adi-Com SOFT 2018

\*) Conturi de repartizat după natura elementelor respective.

\*\*\*) Solduri debitoare ale conturilor respective.

PRIMAR  
MOTI IONICA PETRISOR



CONTABIL SEF  
CIOCSAI FLORENTINA

## CONTUL DE REZULTAT PATRIMONIAL

la data de 30.06.2018

cod 02

- lei-


Nr. Crt.	DENUMIREA INDICATORULUI	Cod rând	An precedent	An curent
A	B	C	1	2
I.	<b>VENITURI OPERATIONALE</b>	01	0	0
1.	<b>Venituri din impozite, taxe, contribuții de asigurări și alte venituri ale bugetelor</b> (ct. 7300100+7300200+7310100+7310200+7320100+7330000+7340000+7350100+7350200+7350300+7350400+7350500+7350600+7360100+7390000+7450100+7450200+7450300+7450400+7450500+7450900+7460100+7460200+7460300+7460900)	02	2.095.396	1.853.027
2.	<b>Venituri din activități economice</b> (ct.7210000+7220000+7510100+7510200+/-7090000)	03	530	1.486
3.	<b>Finanțări, subvenții, transferuri</b> (ct.7510500+7710000+7720100+7720200+7740100+7740200+7750000+7760000+7780000+7790101+7790109)	04	16.634	392.170
4.	<b>Alte venituri operaționale</b> (ct. 7140000+7180000+7500000+7510300+7510400+7810200+7810300+7810401+7810402+7770000)	05	139.892	183.519
	<b>TOTAL VENITURI OPERAȚIONALE</b> (rd.02+03+04+05)	06	2.252.452	2.430.202
II.	<b>CHELTUIELI OPERAȚIONALE</b>	07	0	0
1.	<b>Salariile și contribuțiile sociale aferente angajaților</b> (ct. 6410000+6420000+6450100+6450200+6450300+6450400+6450500+6450600+6450800+6460000+6470000)	08	1.120.683	726.580
2.	<b>Subvenții și transferuri</b> (ct. 6700000+6710000+6720000+6730000+6740000+6750000+6760000+6770000+6780000+6790000)	09	379.039	540.541
3.	<b>Stocuri, consumabile, lucrări și servicii executate de terți</b> (ct. 6010000+6020100+6020200+6020300+6020400+6020500+6020600+6020700+6020800+6020900+6030000+6060000+6070000+6080000+6090000+6100000+6110000+6120000+6130000+6140000+6220000+6230000+6240100+6240200+6260000+6270000+6280000+6290100)	10	284.672	233.269
4.	<b>Cheltuieli de capital, amortizări și provizioane</b> (ct. 6290200+6810100+6810200+6810300+6810401+6810402+6820101+6820109+6820200+6890100+6890200)	11	0	0
5.	<b>Alte cheltuieli operaționale</b> (6350000*+6350100+6540000+6580101+ 6580109)	12	0	0
	<b>TOTAL CHELTUIELI OPERAȚIONALE</b> (rd.08+09+10+11+12)	13	1.784.394	1.500.390
III.	<b>REZULTATUL DIN ACTIVITATEA OPERAȚIONALĂ</b>	14	0	0
	<b>- EXCEDENT (rd.06- rd.13)</b>	15	468.058	929.812
	<b>- DEFICIT (rd.13- rd.06)</b>	16	0	0

IV.	<b>VENITURI FINANCIARE</b> (ct. 7630000+7640000+7650100+7650200+7660000+7670000+7680000+7690000+7860300+7860400)	17	0	0
V.	<b>CHELTUIELI FINANCIARE</b> (ct. 6630000+6640000+6650100+6650200+6660000+6670000+6680000+6690000+6860300+6860400+6860800)	18	0	0
VI.	<b>REZULTATUL DIN ACTIVITATEA FINANCIARĂ</b>	19	0	0
	- EXCEDENT (rd.17- rd.18)	20	0	0
	- DEFICIT (rd.18- rd.17)	21	0	0
VII.	<b>REZULTATUL DIN ACTIVITATEA CURENTĂ</b>	22	0	0
	- EXCEDENT (rd.15+20-16-21)	23	468.058	929.812
	- DEFICIT (rd.16+21-15-20)	24	0	0
VIII.	<b>VENITURI EXTRAORDINARE</b> (ct.7910000)	25	0	0
IX.	<b>CHELTUIELI EXTRAORDINARE</b> (ct.6900000+6910000)	26	0	0
X.	<b>REZULTATUL DIN ACTIVITATEA EXTRAORDINARĂ</b>	27	0	0
	- EXCEDENT (rd.25-rd.26)	28	0	0
	- DEFICIT (rd.26-rd.25)	29	0	0
XI.	<b>REZULTATUL PATRIMONIAL AL EXERCIȚIULUI (BRUT)</b>	29.1	0	0
	- EXCEDENT (rd. 23+28-24-29)	29.2	468.058	929.812
	- DEFICIT (rd. 24+29-23-28)	29.3	0	0
	Cheltuieli cu impozitul pe profit (din ct. 6350000**, 6350200)	29.4	0	0
XII.	<b>REZULTATUL PATRIMONIAL AL EXERCIȚIULUI (NET)</b>	30	0	0
	- EXCEDENT (rd. 29.2 - rd.29.4)	31	468.058	929.812
	- DEFICIT (rd. 29.3 + rd.29.4)	32	0	0

\*) Notă: Datele se preiau din contul 6350000 pentru coloana 1

\*\*) Notă: Datele se preiau din contul 6350000 pentru coloana 1 la raportările trim. II și III cu sumele determinate potrivit prevederilor art. 13 alin. (2) lit. b) din Legea nr. 227/2015 privind Codul Fiscal.

eXpert Bugetar (c) Adi-Com SOFT 2018



CONTABIL SEF  
CIOCSAI FLORENTINA


## SITUATIA FLUXURILOR DE TREZORERIE

### la data de 30.06.2018

Denumirea indicatorului	Cod rand	TOTAL	5310101	Buget de stat	Buget local	Sursa F - Instituti publice finantate integral din venituri proprii	Sursa G - Instituti publice finantate partial din venituri proprii	Sursa E - Activitati finantate din venituri proprii	5xx	5520000
I. Numerar din activitatea operationala	01	0	0	0	0	0	0	0	0	0
1. Incasari	02	3.005.975	826.609	0	2.171.366	0	0	0	8.000	8.000
2. Plati	03	2.250.494	826.609	822.081	1.415.885	0	0	0	8.000	8.000
3. Numerar net din activitatea operationala	04	755.481	0	-822.081	755.481	0	0	0	0	0
II. Numerar din activitatea de investitii	05	0	0	0	0	0	0	0	0	0
1. Incasari	06	0	0	0	0	0	0	0	0	0
2. Plati	07	1.562.802	0	0	1.562.802	0	0	0	0	0
3. Numerar net din activitatea de investitii	08	-1.562.802	0	0	-1.562.802	0	0	0	0	0
III. Numerar din activitatea de finantare	09	0	0	0	0	0	0	0	0	0
1. Incasari	10	1.641.386	0	0	1.641.386	0	0	0	0	0
2. Plati	11	0	0	0	0	0	0	0	0	0
3. Numerar net din activitatea de finantare	12	1.641.386	0	0	1.641.386	0	0	0	0	0
IV. Cresterea (descresterea) neta de numerar si echivalent de numerar	13	834.065	0	-822.081	834.065	0	0	0	0	0
V. Numerar si echivalent de numerar la inceputul anului	14	1.648.173	0	0	1.642.114	0	0	6.059	0	0
- sume recuperate din excedentul anului precedent	14.1	0	0	0	0	0	0	0	0	0
- sume utilizate din excedentul anului precedent	14.2	1.641.386	0	0	1.641.386	0	0	0	0	0
Sume transferate din disponibilul neutilizat la finele anului precedent	14.3	0	0	0	0	0	0	0	0	0




Denumirea indicatorului	Cod rand	TOTAL	5310101	Buget de stat	Buget local	Sursa F - Instituti publice finantate integral din venituri proprii	Sursa G - Instituti publice finantate partial din venituri proprii	Sursa E - Activitati finantate din venituri proprii	5xx	5520000
Numerar si echivalent de numerar la sfirsitul anului	15	840.852	0	-822.081	834.793	0	0	6.059	0	0



PRIMAR  
MUNICIPIUL HINOASA  
COM. HINOASA

*Viza bugetare*




CONTABIL SEF  
CIOCSAI FLORENTINA

.....  
*[Handwritten signature]*

## SITUATIA FLUXURILOR DE TREZORERIE

### la data de 30.06.2018

Denumirea indicatorului	Cod rand	TOTAL	5310101	5xx	5500102	5520000
I. Numerar din activitatea operationala	01	0	0	0	0	0
1. Incasari	02	544	0	544	544	0
2. Plati	03	0	0	0	0	0
3. Numerar net din activitatea operationala	04	544	0	544	544	0
II. Numerar din activitatea de investitii	05	0	0	0	0	0
1. Incasari	06	0	0	0	0	0
2. Plati	07	0	0	0	0	0
3. Numerar net din activitatea de investitii	08	0	0	0	0	0
III. Numerar din activitatea de finantare	09	0	0	0	0	0
1. Incasari	10	0	0	0	0	0
2. Plati	11	0	0	0	0	0
3. Numerar net din activitatea de finantare	12	0	0	0	0	0
IV. Cresterea (descresterea) neta de numerar si echivalent de numerar	13	544	0	544	544	0
V. Numerar si echivalent de numerar la inceputul anului	14	963	0	963	963	0
Diferente de curs favorabile	15	0	0	0	0	0
3. Diferente de curs nefavorabile	16	0	0	0	0	0
Numerar si echivalent de numerar la sfirsitul anului	17	1.507	0	1.507	1.507	0



CONTABIL SEF  
CIOCSAI FLORENTINA

*[Signature]*

## DISPONIBIL DIN MIJLOACE CU DESTINATIE SPECIALA

la data de 30.06.2018

Denumirea indicatorilor	Nr rand	Disponibil la inceputul anului	Incasari	Plati	Disponibil la sfarsitul perioadei
TOTAL (rd 02 la 01)	01	963	544	0	1.507
- Sume primite ca donatii si sponsorizari (ct.550/analitic distinct)	02	0	0	0	0
- Garantii materiale retinute gestionarilor conform Legii nr. 22/1969	03	963	544	0	1.507
- Sume primite din fondurile de contrapartida constituite potrivit legii	04	0	0	0	0
- Paza obstasca com uncala	05	0	0	0	0
- Disponibil din fonduri cu destinatie speciala reprezentand alocatia pentru nou nascuti	06	0	0	0	0
- Disponibil din fonduri cu destinatie speciala reprezentand sprijin producatorilor agricoli	07	0	0	0	0
- Sume primite din credite externe contractate de stat pentru finantarea programului de pietruire a drumurilor comunale	08	0	0	0	0
- Sume din fondul de tezaur	09	0	0	0	0
- Sume primite din rezultatul executiei bugetare din anii precedenti	10	0	0	0	0
- Alte disponibilitati cu destinatie speciala	11	0	0	0	0
- Disponibil din sume alocate din venituri din privatizare conform O.G nr.31/2007	12	0	0	0	0
- Ajutor financiar in echivalent a 100euro acordat cadrelor didactice din invatamantul preuniversitar	13	0	0	0	0
Disponibil din cofinantarea de la bugetul de stat	14	0	0	0	0
Disponibil al institutiilor publice finantate integral de la bugetul local, din sume indisponibilizate pe baza de titluri executorii	15	0	0	0	0




CONTABIL SEF  
CIOCSAI FLORENTINA

## SITUATIA UNOR INDICATORI REFERITORI LA PROTECTIA COPILULUI

SI A PERSOANELOR CU HANDICAP LA DATA DE 30.06.2018


Denumire	Cod rd.	Numar
Copii aflati in familii substitutive	001	0
Copii protejati in:	002	0
Centre de plasament	003	0
Centre de primire a copilului in regim de urgenta	004	0
Centre maternale	005	0
Persoane cu handicap institutionalizate in unitati de protectie speciala a persoanelor cu handicap	006	0
Asistenti personali pentru persoanele cu handicap	007	11
Indemnizatii lunare acordate persoanelor cu handicap grav	008	68



CONTABIL SEF  
CIOCSAI FLORENTINA

## SITUATIA ACTIVELOR SI DATORIILOR din administratia locala la data de 30.06.2018


Nr rand	Denumirea indicaotrilor	Cod rand	Inceputul perioadei	Sfirsitul perioadei
	Disponibilitati în lei ale institutiilor publice locale si ale institutiilor publice de subordonare locala, la trezorerii din care :	5	1.648.173	18.771
	Total (în baze cash) (rd.04+05)	8	1.648.173	18.771
	Total (în baze accrual) (rd.08+09)	10	1.648.173	18.771
	Disponibilitati ale institutiilor publice locale si ale institutiilor de subordonare locala la institutiile de credit rezidente din care :	32	963	1.507
	Total (în baze cash) (rd.32+35)	36	963	1.507
	Total (în baze accrual)( rd.36+37)	38	963	1.507
	Disponibilitati ale institutiilor publice aflate la alti rezidenti (terti) (ct.461+2678)	51	8.079	16.854
	Total (în baze cash)( rd.51)	52	8.079	16.854
1	Creante ale bugetului local (ct.464-497). Total (rd.177+178+179+183), din care:	176	2.421.858	2.680.694
	-de la populatie	177	2.421.858	2.680.694
	Total creante (rd.176+184)	185	2.421.858	2.680.694
	Sume de primit de la Autoritatea de Certificare si Plata, Autoritatilor de Management si Agentiile de Plati reprezentând fonduri externe nerambursabile postaderare(ct.4583.1)	191	5.310.122	5.310.122
	Sume primite din excedentul anului precedent pentru acoperirea golurilor temporare de casă si pentru finantarea cheltuielilor sectiunii de dezvoltare(ct.5197)	267.1	0	1.641.386
	Total (în baze cash)(rd.262+266+267)	268	0	1.641.386
	Total (în baze accrual) (cash+dobânzi)(rd.268+274)	275	0	1.641.386
	Datorii comerciale curente legate de livrari de bunuri si servicii (ct.401+403+404+405+408+419+4621). Total (rd.321+322+326+327) din care catre:	320	221.442	137.231
	-Societati nefinanciare (S.11)	321	221.442	137.231
	Datoriile institutiilor publice din administratia locala catre bugete ( ct.4423+431+437+4428 +444+446+4481)	331	92.930	113.709
	Salariile angajatilor (ct 421+423+426 +4271+ 4273 +4281)	332	129.539	147.080
	Alte drepturi cuvenite altor categorii de persoane (ct.4272 + 4273+429+438)	333	0	80.247
	Total (rd.331+332+333+334)	335	222.469	341.036
	Avansuri primite de Institutii publice -beneficiari finali- reprezentând prefinantare pentru proiecte finantate din fonduri externe nerambursabile postaderare (ct.4585 )	341	1.588.650	1.588.650
	Provizioane necurente, din care:	342.1	42.032	42.032
	Provizioane necurente, constituite conform OUG 71/2009 si OG 17/2012 reprezentand drepturi salariale castigate in instanta.	342.3	42.032	42.032



CONTABIL SEF  
CIOCSAI FLORENTINA

SITUATIA PLATILOR EFECTUATE SI A SUMELOR DECLARATE PENTRU COTA-PARTE AFERENTA  
CHELTUIELILOR FINANTATE DIN FEN POSTADERARE

Denumirea programului cu finantare UE/alti donatori	C	Plăți efectuate în anul curent de la titlul 56 și 58	din care:		Sume în curs de solicitare la rambursare	Sume în curs de solicitare la rambursare aferente în anul cheltuielilor curente	Sume solicitate la rambursare în anul cheltuielilor curente	Sume solicitate la rambursare în anul cheltuielilor curente	Sume autorizate de autoritatea de management	Sume autorizate de autoritatea de management	Prefina dedusă din sumele solicitate la rambursare	Prefina dedusă din sumele solicitate la rambursare	Sume rezultate din nereguli aferente cheltuielilor efectuate în anul anterior	Sume rezultate din nereguli deduse din sumele solicitate la rambursare	din care:
			Plăți efectuate pentru cota-parte FEN (alineat 02)	Plăți efectuate pentru cota-parte FEN (alineat 02)											
Programe din Fondul European Agricol de Dezvoltare Rurală (FEADR) (58.04)	35	908.245	884.987	884.987	0	0	0	0	0	0	0	0	0	0	0
Total (cod 01 la 39.6)	40	908.245	884.987	884.987	0	0	0	0	0	0	0	0	0	0	0




CONTABIL SEF  
CIOCSAI FLORENTINA

.....  
*[Signature]*

**SITUATIA PLATILOR EFECTUATE LA TITLUL 56**  
**PROECTE CU FINANTARE DIN FONDURI EXTERNE NERAMBRUSABILE (FEN) POSTADERARE**

Denumirea indicatorilor	Cod rand	01 - Buget de stat	02 - Buget local	03 - Bugetul asigurarilor sociale de stat	04 - Bugetul asigurarilor pentru somaj	05 - Bugetul fondului national unic de asigurari sociale de sanatate	15 - Bugetul institutiilor publice si activitatilor finantate integral din venituri proprii	06 - Bugetul fondurilor externe nerambursabile	06 - Bugetul creditelor externe	07 - Bugetul creditelor interne	?? - Bugetul institutiilor publice si activitatilor finantate integral sau partial din venituri proprii	?? - Bugetul institutiilor publice si activitatilor finantate integral din venituri proprii
1 Total plati (titlul VIII cod 56 + titlul X cod 58)	001	0	908.245	0	0	0	0	0	0	0	0	0
2 Total plati (titlul VIII cod 56 rd 3 la rd 10)	002	0	0	0	0	0	0	0	0	0	0	0
3 Cheltuieli de personal (titlul I)	003	0	0	0	0	0	0	0	0	0	0	0
4 Bunuri si servicii (titlul II)	004	0	0	0	0	0	0	0	0	0	0	0
5 Subventii (titlul IV)	005	0	0	0	0	0	0	0	0	0	0	0
6 Transferuri catre unitati ale administratiei publice	006	0	0	0	0	0	0	0	0	0	0	0
7 Alte transferuri (titlul VI)	007	0	0	0	0	0	0	0	0	0	0	0
8 Asistenta sociala (titlul IX)	008	0	0	0	0	0	0	0	0	0	0	0
9 Alte cheltuieli (titlul XI)	009	0	0	0	0	0	0	0	0	0	0	0
10 Active nefinanciare (titlul XIII)	010	0	0	0	0	0	0	0	0	0	0	0
11 Total plati (titlul X cod 58)	011	0	908.245	0	0	0	0	0	0	0	0	0
12 Cheltuieli de personal (titlul I)	012	0	0	0	0	0	0	0	0	0	0	0
13 Bunuri si servicii (titlul II)	013	0	0	0	0	0	0	0	0	0	0	0
14 Subventii (titlul IV)	014	0	0	0	0	0	0	0	0	0	0	0
15 Transferuri catre unitati ale administratiei publice (titlul VI)	015	0	0	0	0	0	0	0	0	0	0	0
16 Alte transferuri (titlul VII)	016	0	0	0	0	0	0	0	0	0	0	0
17 Asistenta sociala (titlul IX)	017	0	0	0	0	0	0	0	0	0	0	0
18 Alte cheltuieli (titlul XI)	018	0	0	0	0	0	0	0	0	0	0	0
19 Active nefinanciare (titlul XIII)	019	0	908.245	0	0	0	0	0	0	0	0	0



## BALANTA SINTETICA

Simbol	Denumire	Sold initial		Rulaje precedente		Rulaje luna		Total rulaje		Total sume		Sold final	
		Debitor	Creditor	Debitor	Creditor	Debitor	Creditor	Debitor	Creditor	Debitor	Creditor	Debitor	Creditor
103.00.00	Fondul bunurilor care alcatuiesc domeniul public al unitatilor administrative - teritoriale	0	13.693.734	0	0	0	0	0	0	0	13.693.734	0	13.693.734
117.00.00	Rezultatul reportat	20.452	5.322.144	3.146.417	8.958.975	0	0	3.146.417	8.958.975	3.166.869	14.281.119	0	11.114.250
121.00.00	Rezultatul patrimonial	1.511.249	7.320.521	637.025	-4.890.318	198.069	0	835.094	-4.890.318	2.346.343	2.430.203	0	83.860
151.02.03	Provizioane pentru litigi din drepturi salariale castigate in instanta peste 1 an	0	42.032	0	0	0	0	0	0	0	42.032	0	42.032
208.02.00	Alte active fixe necorporale	289.573	0	0	0	0	0	0	0	289.573	0	289.573	0
211.01.00	Terenuri	4.472.325	0	0	0	0	0	0	0	4.472.325	0	4.472.325	0
212.09.01	Constructii - alte active fixe incadrate in grupa constructii	9.221.409	0	0	0	0	0	0	0	9.221.409	0	9.221.409	0
213.01.00	Echipamente tehnologice (masini, utilaje si instalatii de lucru)	907.620	0	0	0	0	0	0	0	907.620	0	907.620	0
213.03.00	Mijloace de transport	75.585	0	0	0	0	0	0	0	75.585	0	75.585	0
214.00.00	Mobilier, aparatura birou, echipamente de protectie a valorilor umane si materiale si alte active fixe corporale	57.338	0	0	0	0	0	0	0	57.338	0	57.338	0
231.00.00	Active fixe corporale in curs de executie	2.967.142	0	595.428	0	884.987	0	1.480.415	0	4.447.557	0	4.447.557	0
280.08.00	Amortizarea altor active fixe necorporale	0	241.557	0	0	0	0	0	0	0	241.557	0	241.557
281.03.00	Amortizarea instalatiilor tehnice, mijloacelor de transport, animalelor si plantatiilor	0	455.951	0	0	455.951	0	455.951	0	455.951	455.951	0	0




Simbol	Denumire	Sold initial		Rulaje precedente		Rulaje luna		Total rulaje		Total sume		Sold final	
		Debitor	Creditor	Debitor	Creditor	Debitor	Creditor	Debitor	Creditor	Debitor	Creditor	Debitor	Creditor
		281.03.01	Amortizarea echipamentelor tehnologice (masini, utilaje si instalatii de lucru)	0	0	0	0	0	419.629	0	419.629	0	419.629
281.03.03	Amortizarea mijloacelor de transport	0	0	0	0	0	36.321	0	36.321	0	36.321	0	36.321
281.04.00	Amortizarea mobilierului, aparaturii birotice, echipamentelor de protectie a valorilor umane si materiale si a altor active fixe corporale	0	32.694	0	0	0	0	0	0	0	32.694	0	32.694
302.02.00	Combustibili	0	0	7.237	7.237	6.164	6.164	13.401	13.401	13.401	13.401	0	0
302.08.00	Alte materiale consumabile	50	0	1.536	1.536	4.178	4.178	5.714	5.714	5.764	5.714	50	0
303.02.00	Materiale de natura obiectelor de inventar in folosinta	233.095	0	0	0	0	0	0	0	233.095	0	233.095	0
401.01.00	Furnizori sub 1 an	0	4.283	275.360	272.422	0	1.114	275.360	273.536	275.360	277.819	0	2.459
404.01.00	Furnizori de active fixe sub 1 an	0	217.159	1.557.802	1.480.415	5.000	0	1.562.802	1.480.415	1.562.802	1.697.574	0	134.772
421.00.00	Personal - salarii datorate	0	120.211	1.611.944	1.635.648	6.783	0	1.618.727	1.635.648	1.618.727	1.755.859	0	137.132
425.00.00	Avansuri acordate personalului	0	0	5.500	5.500	0	0	5.500	5.500	5.500	5.500	0	0
427.01.00	Retineri din salarii datorate tertilor	0	9.328	63.493	63.745	1.126	1.494	64.619	65.239	64.619	74.567	0	9.948
427.01.0001	Sindicat	0	342	2.727	2.892	7	0	2.734	2.892	2.734	3.234	0	500
427.01.0002	C.A.R.	0	7.255	53.074	53.773	0	375	53.074	54.148	53.074	61.403	0	8.329
427.01.0003	Rate, popniri	0	524	4.219	4.440	745	745	4.964	5.185	4.964	5.709	0	745
427.01.0004	Carduri	0	1.207	3.473	2.640	374	374	3.847	3.014	3.847	4.221	0	374
428.01.01	Alte datorii in legatura cu personalul sub 1 an	0	0	9.058	9.058	0	0	9.058	9.058	9.058	9.058	0	0
431.01.00	Contributiile angajatilor pentru asigurari sociale	0	29.123	43.912	14.789	0	0	43.912	14.789	43.912	43.912	0	0
431.02.00	Contributiile asiguratilor pentru asigurari sociale	0	19.241	340.955	385.925	976	0	341.931	385.925	341.931	405.166	0	63.235
431.03.00	Contributiile angajatilor pentru asigurari sociale de sanatate	0	9.526	14.391	4.865	0	0	14.391	4.865	14.391	14.391	0	0
431.04.00	Contributiile asiguratilor pentru asigurari sociale de sanatate	0	9.995	139.012	154.614	389	0	139.401	154.614	139.401	164.609	0	25.208

Simbol	Denumire	Sold initial		Rulaje precedente		Rulaje luna		Total rulele		Total sume		Sold final	
		Debitor	Creditor	Debitor	Creditor	Debitor	Creditor	Debitor	Creditor	Debitor	Creditor	Debitor	Creditor
431.05.00	Contributiile angajatorilor pentru accidente de munca si boli profesionale	0	284	431	147	0	0	431	147	431	431	0	0
431.06.00	Contributia asiguratorie pentru munca	0	0	27.888	33.612	83	0	27.971	33.612	27.971	33.612	0	5.641
431.07.00	Contributiile angajatorilor pentru concedii si indemnizatii	0	-349	13.569	13.918	3.916	3.916	17.485	17.834	17.485	17.485	0	0
437.01.00	Contributiile angajatorilor pentru asigurari de somaj	0	911	1.373	462	0	0	1.373	462	1.373	1.373	0	0
437.02.00	Contributiile asiguratorilor pentru asigurari de somaj	0	913	1.375	462	0	0	1.375	462	1.375	1.375	0	0
438.00.00	Alte datorii sociale	0	0	375.297	455.544	80.247	80.247	455.544	535.791	455.544	535.791	0	80.247
444.00.00	Impozit pe venitul din salarii si din alte drepturi	0	23.286	110.040	102.189	0	4.190	110.040	106.379	110.040	129.665	0	19.625
458.03.01	Sume de primit de la Autoritatile de Certificare/ Autoritatile de Management/Agentiile de Plati - FONDURI EXTERNE NERAMBURSABILE POSTADERARE	4.447.712	0	0	0	0	0	0	0	4.447.712	0	4.447.712	0
458.03.02	Sume de primit de la Autoritatile de Certificare/ Autoritatile de Management/Agentiile de Plati - FONDURI DE LA BUGET	862.410	0	0	0	0	0	0	0	862.410	0	862.410	0
458.05.01	Avansuri primite de la Autoritatile de Certificare/ A utoritatile de Management/Agentiile de Plati - FONDURI EXTERNE NERAMBURSABILE POSTADERARE	0	1.327.794	0	0	0	0	0	0	0	1.327.794	0	1.327.794
458.05.02	Avansuri primite de la Autoritatile de Certificare/ Autoritatile de Management/Agentiile de Plati - FONDURI DE LA BUGET	0	260.856	0	0	0	0	0	0	0	260.856	0	260.856
461.01.09	Debitori sub 1 an - alte creante	8.079	0	4.859	0	3.916	0	8.775	0	16.854	0	16.854	0

Simbol	Denumire	Sold initial		Rulaje precedente		Rulaje luna		Total ruleje		Total sume		Sold final	
		Debitor	Creditor	Debitor	Creditor	Debitor	Creditor	Debitor	Creditor	Debitor	Creditor	Debitor	Creditor
462.01.09	Creditori sub 1 an - alte datorii curente	0	0	0	8.000	8.000	0	8.000	8.000	8.000	8.000	0	0
464.00.00	Creante ale bugetului local	2.421.858	0	525.650	247.866	0	18.948	266.814	2.947.508	266.814	266.814	2.680.694	0
467.02.00	Creditori ai bugetului local	0	963	0	173	0	370	543	0	1.506	0	1.506	0
468.01.07	Sume acordate din excedentul anului precedent pentru acoperirea gollerilor temporare de casa si pentru finantarea cheltuielilor sectiunii de dezvoltare	0	0	1.641.386	0	0	0	0	1.641.386	0	1.641.386	1.641.386	0
468.01.0701	Sume acordate din excedentul anului precedent pentru acoperirea gollerilor temporare de casa - sectiunea de functionare	0	0	1.641.386	0	0	0	0	1.641.386	0	1.641.386	1.641.386	0
481.09.00	Alte decontari	1.488.469	1.488.469	1.488.469	1.488.469	0	0	1.488.469	2.976.938	2.976.938	2.976.938	0	0
489.02.01	Decontari privind incheierea executiei bugetului de stat din anul curent - cheltuieli	0	2.876	2.876	0	0	0	2.876	2.876	2.876	2.876	0	0
519.01.07	Sume primite din excedentul anului precedent pentru acoperirea gollerilor temporare de casa si pentru finantarea cheltuielilor sectiunii de dezvoltare	0	0	0	1.641.386	0	0	0	1.641.386	0	1.641.386	0	1.641.386
521.01.00	Disponibil al bugetului local	0	0	3.569.442	0	243.310	0	3.812.752	3.812.752	0	3.812.752	3.812.752	0
521.03.00	Rezultatul executiei bugetare din anii precedenti	1.642.114	0	0	1.641.386	0	0	1.641.386	1.642.114	1.641.386	1.641.386	728	0
531.01.01	Casa in lei	0	0	826.609	823.503	0	3.106	826.609	826.609	826.609	826.609	0	0
532.08.00	Alte valori	0	0	0	0	44.950	44.950	44.950	44.950	44.950	44.950	0	0
550.01.02	Disponibil din fonduri cu destinatie speciala la institutii de credit	963	0	174	0	370	0	544	1.507	0	1.507	1.507	0
552.00.00	Disponibil pentru sume de mandat si sume in depozit	0	0	8.000	0	0	8.000	8.000	8.000	8.000	8.000	0	0

Simbol	Denumire	Sold initial		Rulajele precedente		Rulajele luna		Total rulaje		Total sume		Sold final	
		Debitor	Creditor	Debitor	Creditor	Debitor	Creditor	Debitor	Creditor	Debitor	Creditor	Debitor	Creditor
562.03.00	Rezultatul executiei bugetare din anii precedenti	6.059	0	0	0	0	0	0	0	6.059	0	6.059	0
581.01.01	Viramente interne - activitatea operationala	0	0	713.711	713.711	112.608	112.608	826.319	826.319	826.319	826.319	0	0
602.02.00	Cheltuieli privind combustibilul	0	0	7.690	7.690	2.489	2.489	10.179	10.179	10.179	10.179	0	0
602.08.00	Cheltuieli privind alte materiale consumabile	0	0	957	957	3.633	3.633	4.590	4.590	4.590	4.590	0	0
610.00.00	Cheltuieli privind energia si apa	0	0	93.268	93.268	15.950	15.950	109.218	109.218	109.218	109.218	0	0
611.00.00	Cheltuieli cu intretinerea si reparatiile	0	0	27.635	27.635	0	0	27.635	27.635	27.635	27.635	0	0
624.02.00	Cheltuieli cu transportul de personal	0	0	9.058	9.058	0	0	9.058	9.058	9.058	9.058	0	0
626.00.00	Cheltuieli postale si taxe de telecomunicatii	0	0	18.037	18.037	3.654	3.654	21.691	21.691	21.691	21.691	0	0
628.00.00	Alte cheltuieli cu serviciile executate de terti	0	0	5.287	5.287	1.300	1.300	6.587	6.587	6.587	6.587	0	0
629.01.00	Alte cheltuieli autorizate prin dispozitii legale - cheltuieli curente	0	0	34.718	34.718	9.593	9.593	44.311	44.311	44.311	44.311	0	0
641.00.00	Cheltuieli cu salariile personalului	0	0	1.242.191	1.242.191	250.685	250.685	1.492.876	1.492.876	1.492.876	1.492.876	0	0
642.00.00	Cheltuieli salariale in natura	0	0	0	0	44.950	44.950	44.950	44.950	44.950	44.950	0	0
645.07.00	Cheltuieli cu contributia asiguratorie pentru munca	0	0	28.518	28.518	6.188	6.188	34.706	34.706	34.706	34.706	0	0
677.00.00	Ajutoare sociale	0	0	459.544	459.544	80.997	80.997	540.541	540.541	540.541	540.541	0	0
731.01.00	Impozit pe venit	0	0	792	792	187	187	979	979	979	979	0	0
731.02.00	Cote si sume defalcate din impozitul pe venit	0	0	210.211	210.211	29.024	29.024	239.235	239.235	239.235	239.235	0	0
734.00.00	Impozite si taxe pe proprietate	0	0	247.636	247.636	48	48	247.684	247.684	247.684	247.684	0	0
735.02.00	Sume defalcate din TVA	0	0	1.064.514	1.064.514	192.016	192.016	1.256.530	1.256.530	1.256.530	1.256.530	0	0
735.06.00	Taxe pe utilizarea bunurilor, autorizarea utilizarii bunurilor sau pe desfasurarea de activitati	0	0	109.084	109.084	-706	-706	108.378	108.378	108.378	108.378	0	0
739.00.00	Alte impozite si taxe fiscale	0	0	220	220	0	0	220	220	220	220	0	0
750.00.00	Venituri din proprietate	0	0	3.812	3.812	0	0	3.812	3.812	3.812	3.812	0	0

Simbol	Denumire	Sold initial		Rulaje precedente		Rulaje luna		Total rulaje		Total sume		Sold final	
		Debitor	Creditor	Debitor	Creditor	Debitor	Creditor	Debitor	Creditor	Debitor	Creditor	Debitor	Creditor
751.01.00	Venituri din prestari de servicii si alte activitati	0	0	0	0	114	114	114	114	114	114	0	0
751.02.00	Venituri din taxe administrative, eliberari permise	0	0	1.331	1.331	41	41	1.372	1.372	1.372	1.372	0	0
751.03.00	Amenzi, penalitati si confiscari	0	0	80.606	80.606	-2.365	-2.365	78.241	78.241	78.241	78.241	0	0
751.04.00	Diverse venituri	0	0	101.252	101.252	215	215	101.467	101.467	101.467	101.467	0	0
770.00.00	Finantarea de la buget	0	0	0	2.484.980	0	1.315.788	0	3.800.768	0	3.800.768	0	3.800.768
770.00.0001	Administratia centrala - Finantarea de la buget	0	0	0	635.705	0	186.376	0	822.081	0	822.081	0	822.081
770.00.0001A	Administratia centrala - Finantare integrala din buget - Finantarea de la buget	0	0	0	635.705	0	186.376	0	822.081	0	822.081	0	822.081
770.00.0002	Administratia locala - Finantarea de la buget	0	0	0	1.849.275	0	1.129.412	0	2.978.687	0	2.978.687	0	2.978.687
770.00.0002A	Administratia locala - Finantare integrala din buget - Finantarea de la buget	0	0	0	1.849.275	0	1.129.412	0	2.978.687	0	2.978.687	0	2.978.687
772.01.00	Subventii de la bugetul de stat	0	0	389.373	389.373	2.797	2.797	392.170	392.170	392.170	392.170	0	0
TOTAL	Total balanta	26.024.682	26.024.682	21.895.953	21.895.953	2.701.833	2.701.833	24.597.786	24.597.786	50.622.468	50.622.468	31.586.004	31.586.004



CONTABIL SEF  
CIOCSAI FLORENTINA

*[Signature]*

## CONTUL DE EXECUTIE 2A: ADMINISTRATIA LOCALA - FINANTARE INTEGRALA DIN BUGET - VENITURI

la data de 30.06.2018

Denumirea indicatorilor	Cod indicator	Prevederi bugetare		Drepturi constatate			Incasari realizate	Stingeri pe alte cai decat incasari	Drepturi constatate de incasat
		anuale aprobate la finele perioadei de raportare	trimestriale cumulate	Total, din care:	din anii precedenti	din anul curent			
TOTAL SECTIUNILE FUNCTIONARE+DEZVOLTARE		13.808.020	12.410.530	6.508.773	2.421.858	4.086.915	3.812.752	15.327	2.680.694
TOTAL VENITURI		13.808.020	12.410.530	6.508.773	2.421.858	4.086.915	3.812.752	15.327	2.680.694
VENITURI PROPRII		830.000	500.000	4.860.073	2.421.858	2.438.215	2.164.052	15.327	2.680.694
I. VENITURI CURENTE		3.234.020	1.876.530	4.475.217	2.421.858	2.053.359	1.779.196	15.327	2.680.694
A. VENITURI FISCALE		3.117.020	1.806.530	2.998.974	1.130.621	1.868.353	1.709.167	15.327	1.274.480
A1. IMPOZIT PE VENIT, PROFIT SI CASTIGURI DIN CAPITAL		363.000	206.000	240.214	0	240.214	240.214	0	0
A12. IMPOZIT PE VENIT, PROFIT, SI CASTIGURI DIN CAPITAL DE LA PERSOANE FIZICE		363.000	206.000	240.214	0	240.214	240.214	0	0
Impozit pe venit	03.02	6.000	6.000	979	0	979	979	0	0
Impozitul pe veniturile din transferul proprietatilor imobiliare din patrimoniul personal	03.02.18	6.000	6.000	979	0	979	979	0	0
Cote si sume defalcate din impozitul pe venit	04.02	357.000	200.000	239.235	0	239.235	239.235	0	0
Cote defalcate din impozitul pe venit	04.02.01	162.000	100.000	103.352	0	103.352	103.352	0	0
Sume alocate din cotele defalcate din impozitul pe venit pentru echilibrarea bugetelor locale	04.02.04	195.000	100.000	135.883	0	135.883	135.883	0	0
A3. IMPOZITE SI TAXE PE PROPRIETATE		225.000	151.000	1.274.375	1.016.084	258.291	144.274	10.607	1.119.494
Impozite si taxe pe proprietate	07.02	225.000	151.000	1.274.375	1.016.084	258.291	144.274	10.607	1.119.494
Impozit pe cladiri	07.02.01	62.000	45.000	587.473	496.686	90.785	36.557	2.675	548.241
Impozit pe cladiri - PF	07.02.01.01	43.000	30.000	87.661	44.239	43.422	31.050	2.156	54.455
Impozit pe cladiri - PJ	07.02.01.02	19.000	15.000	499.812	452.449	47.363	5.507	519	493.786
Impozit pe terenuri	07.02.02	162.000	105.000	568.597	401.091	167.506	106.507	7.256	454.834
Impozit pe terenuri - PF	07.02.02.01	73.000	50.000	158.625	101.480	57.145	41.889	2.631	114.105
Impozit pe terenuri - PJ	07.02.02.02	6.000	4.000	69.470	60.731	8.739	142	9	69.319
Impozit pe terenurile extravilane	07.02.02.03	83.000	51.000	340.502	238.880	101.622	64.476	4.616	271.410

Denumirea indicatorilor	Cod indicator	Prevederi bugetare		Drepturi constatate		Incasari realizate	Stingeri pe alte cai decat incasari	Drepturi constatate de incasat
		anuale aprobate la finele perioadei de raportare	trimestriale cumulate	Total, din care:	din anii precedenti			
Taxe judiciare de timbru, taxe de timbru pentru activitatea notariala si alte taxe de timbru == La bugetul de stat = restante anii anteriori =	07.02.03	1.000	1.000	118.305	118.305	1.210	676	116.419
A4. IMPOZITE SI TAXE PE BUNURI SI SERVICII		2.528.020	1.448.530	1.483.530	113.902	1.324.472	4.720	154.338
Sume defalcate din TVA	11.02	2.404.020	1.376.530	1.256.530	0	1.256.530	0	0
Sume defalcate din taxa pe valoarea adaugata pentru finantarea cheltuielilor descentralizate la nivelul comunelor, oraselor, municipiilor, sectoarelor si Municipiului Bucuresti	11.02.02	1.135.020	627.530	627.530	0	627.530	0	0
Sume defalcate din TVA pt drumuri	11.02.05	120.000	120.000	0	0	0	0	0
Sume defalcate din TVA pt echilibrarea bugetelor locale	11.02.06	1.149.000	629.000	629.000	0	629.000	0	0
Taxe pe utilizarea bunurilor, autorizarea utilizarii bunurilor sau pe desfasurarea de activitati	16.02	124.000	72.000	227.000	113.902	67.942	4.720	154.338
Taxa asupra mijloacelor de transport	16.02.02	105.000	62.000	225.758	113.902	66.700	4.720	154.338
Taxa asupra mijloacelor de transport - PF	16.02.02.01	81.000	50.000	194.169	104.423	51.268	3.951	138.950
Taxa asupra mijloacelor de transport - PJ	16.02.02.02	24.000	12.000	31.589	9.479	15.432	769	15.388
Alte taxe pe utilizarea bunurilor, autorizarea utilizarii bunurilor sau pe desfasurare de activitati	16.02.50	19.000	10.000	1.242	0	1.242	0	0
A6. ALTE IMPOZITE SI TAXE FISCALE		1.000	1.000	855	635	207	0	648
Alte impozite si taxe fiscale	18.02	1.000	1.000	855	635	207	0	648
Alte impozite si taxe	18.02.50	1.000	1.000	855	635	207	0	648
C. VENITURI NEFISCALE		117.000	70.000	1.476.243	1.291.237	185.006	0	1.406.214
C1. VENITURI DIN PROPRIETATE		7.000	4.000	8.329	4.517	1.887	0	6.442
Venituri din proprietate	30.02	7.000	4.000	8.329	4.517	1.887	0	6.442
Venituri din concesiuni si inchirieri	30.02.05	7.000	4.000	8.329	4.517	1.887	0	6.442
Alte venituri din concesiuni si inchirieri de catre institutiile publice	30.02.05.30	7.000	4.000	8.329	4.517	1.887	0	6.442
C2. VANZARI DE BUNURI SI SERVICII		110.000	66.000	1.467.914	1.286.720	181.194	0	1.399.772
Venituri din prestari de servicii si alte activitati	33.02	1.000	1.000	114	0	114	0	0
Alte venituri din prestari de servicii si alte activitati	33.02.50	1.000	1.000	114	0	114	0	0
Venituri din taxe administrative, eliberari de permise	34.02	2.000	2.000	1.372	0	1.372	0	0
Taxe extrajudiciare de timbru	34.02.02	1.000	1.000	1.012	0	1.012	0	0


Denumirea indicatorilor	Cod indicator	Prevederi bugetare		Drepturi constatate	Incasari realizate	Stingeri pe alte cai decat incasari	Drepturi constatate de incasat
		anuale aprobate la finele perioadei de raportare	trimestriale cumulate				
Alte venituri din taxe administrative, eliberari de permise	34.02.50	1.000	1.000	360	0	360	0
Amenzi, penalitati si confiscari	35.02	57.000	30.000	1.343.674	1.265.433	17.942	1.325.732
Venituri din amenzi si alte sanctiuni aplicate conform dispozitiilor legale	35.02.01	57.000	30.000	1.343.674	1.265.433	17.942	1.325.732
Venituri din amenzi si alte sanctiuni aplicate de catre alte institutii de specialitate	35.02.01.02	57.000	30.000	1.343.674	1.265.433	17.942	1.325.732
Diverse venituri	36.02	50.000	33.000	122.754	21.287	48.714	74.040
Taxe speciale	36.02.06	36.000	23.000	114.665	20.764	40.954	73.711
Alte venituri	36.02.50	14.000	10.000	8.089	523	7.760	329
Varsaminte din sectiunea de functionare pentru finantarea sectiunii de dezvoltare a bugetului local (cu semnul minus)	37.02.03	-387.000	-308.000	-168.000	0	-168.000	0
Varsaminte din sectiunea de functionare	37.02.04	387.000	308.000	168.000	0	168.000	0
III. OPERATIUNI FINANCIARE		0	0	1.641.386	0	1.641.386	0
Incasari din acordarea imprumuturilor acordate	40.02	0	0	1.641.386	0	1.641.386	0
Sume din excedentul bugetului local utilizate pentru finantarea cheltuielilor sectiunii de dezvoltare**	40.02.14	0	0	1.641.386	0	1.641.386	0
IV. SUBVENTII		10.574.000	10.534.000	392.170	0	392.170	0
SUBVENTII DE LA ALTE NIVELE ALE ADMINISTRATIEI PUBLICE		10.574.000	10.534.000	392.170	0	392.170	0
Subventii de la bugetul de stat	42.02	10.574.000	10.534.000	392.170	0	392.170	0
B. Curente		10.574.000	10.534.000	392.170	0	392.170	0
Ajutor pentru incalzirea locuintei cu lemne, carbuni si combustibil petrolier	42.02.34	15.000	5.000	156	0	156	0
Subventii de la bugetul de stat pentru finantarea sanatatii	42.02.41	53.000	23.000	18.892	0	18.892	0
Finantarea Programului National de Dezvoltare Locala	42.02.65	10.506.000	10.506.000	373.122	0	373.122	0
SECTIUNEA DE FUNCTIONARE		2.915.020	1.596.530	4.326.265	2.421.858	1.630.244	2.680.694
TOTAL VENITURI		2.915.020	1.596.530	4.326.265	2.421.858	1.630.244	2.680.694
VENITURI PROPRII		830.000	500.000	3.218.687	2.421.858	522.666	2.680.694
I. VENITURI CURENTE		2.847.020	1.566.530	4.307.217	2.421.858	1.611.196	2.680.694
A. VENITURI FISCALE		3.117.020	1.806.530	2.998.974	1.130.621	1.709.167	1.274.480



Denumirea indicatorilor	Cod indicator	Prevederi bugetare		Drepturi constatate			Incasari realizate	Stingeri pe alte cai decat incasari	Drepturi constatate de incasat
		anuale aprobate la finele perioadei de raportare	trimestriale cumulate	Total, din care:	din anii precedenti	din anul curent			
A1. IMPOZIT PE VENIT, PROFIT SI CASTIGURI DIN CAPITAL		363.000	206.000	240.214	0	240.214	240.214	0	0
A12. IMPOZIT PE VENIT, PROFIT, SI CASTIGURI DIN CAPITAL DE LA PERSOANE FIZICE		363.000	206.000	240.214	0	240.214	240.214	0	0
Impozit pe venit	03.02	6.000	6.000	979	0	979	979	0	0
Impozitul pe veniturile din transferul proprietatilor imobiliare din patrimoniul personal	03.02.18	6.000	6.000	979	0	979	979	0	0
Cote si sume defalcate din impozitul pe venit	04.02	357.000	200.000	239.235	0	239.235	239.235	0	0
Cote defalcate din impozitul pe venit	04.02.01	162.000	100.000	103.352	0	103.352	103.352	0	0
Sume alocate din cotele defalcate din impozitul pe venit pentru echilibrarea bugetelor locale	04.02.04	195.000	100.000	135.883	0	135.883	135.883	0	0
A3. IMPOZITE SI TAXE PE PROPRIETATE		225.000	151.000	1.274.375	1.016.084	258.291	144.274	10.607	1.119.494
Impozite si taxe pe proprietate	07.02	225.000	151.000	1.274.375	1.016.084	258.291	144.274	10.607	1.119.494
Impozit pe cladiri	07.02.01	62.000	45.000	587.473	496.688	90.785	36.557	2.675	548.241
Impozit pe cladiri - PF	07.02.01.01	43.000	30.000	87.661	44.239	43.422	31.050	2.156	54.455
Impozit pe cladiri - PJ	07.02.01.02	19.000	15.000	499.812	452.449	47.363	5.507	519	493.786
Impozit pe terenuri	07.02.02	162.000	105.000	568.597	401.091	167.506	106.507	7.256	454.834
Impozit pe terenuri - PF	07.02.02.01	73.000	50.000	158.625	101.480	57.145	41.889	2.631	114.105
Impozit pe terenuri - PJ	07.02.02.02	6.000	4.000	69.470	60.731	8.739	142	9	69.319
Impozit pe terenurile extravilane	07.02.02.03	83.000	51.000	340.502	238.880	101.622	64.476	4.616	271.410
Taxe judiciare de timbru, taxe de timbru pentru activitatea notariala si alte taxe de timbru. = La bugetul de stat = restante anii anteriori =	07.02.03	1.000	1.000	118.305	118.305	0	1.210	676	116.419
A4. IMPOZITE SI TAXE PE BUNURI SI SERVICII		2.528.020	1.448.530	1.483.530	113.902	1.369.628	1.324.472	4.720	154.338
Sume defalcate din TVA	11.02	2.404.020	1.376.530	1.256.530	0	1.256.530	1.256.530	0	0
Sume defalcate din taxa pe valoarea adaugata pentru finantarea cheltuielilor descentralizate la nivelul comunelor, oraselor, municipiilor, sectoarelor si Municipiului Bucuresti	11.02.02	1.135.020	627.530	627.530	0	627.530	627.530	0	0
Sume defalcate din TVA pt drumuri	11.02.05	120.000	120.000	0	0	0	0	0	0
Sume defalcate din TVA pt echilibrarea bugetelor locale	11.02.06	1.149.000	629.000	629.000	0	629.000	629.000	0	0

Denumirea indicatorilor	Cod indicator	Prevederi bugetare		Drepturi constatate		Incasari realizate	Singeri pe alte cai decat incasari	Drepturi constatate de incasat
		anuale aprobate la finele perioadei de raportare	trimestriale cumulate	Total, din care:	din anii precedenti			
Taxe pe utilizarea bunurilor, autorizarea utilizarii bunurilor sau pe desfasurarea de activitati	16.02	124.000	72.000	227.000	113.902	67.942	4.720	154.338
Taxa asupra mijloacelor de transport	16.02.02	105.000	62.000	225.758	113.902	66.700	4.720	154.338
Taxa asupra mijloacelor de transport - PF	16.02.02.01	81.000	50.000	194.169	104.423	51.268	3.951	138.950
Taxa asupra mijloacelor de transport - PJ	16.02.02.02	24.000	12.000	31.589	9.479	15.432	769	15.388
Alte taxe pe utilizarea bunurilor, autorizarea utilizarii bunurilor sau pe desfasurarea de activitati	16.02.50	19.000	10.000	1.242	0	1.242	0	0
A6. ALTE IMPOZITE SI TAXE FISCALE		1.000	1.000	855	635	207	0	648
Alte impozite si taxe fiscale	18.02	1.000	1.000	855	635	207	0	648
Alte impozite si taxe	18.02.50	1.000	1.000	855	635	207	0	648
C. VENITURI NEFISCALE		-270.000	-238.000	1.308.243	1.291.237	-97.971	0	1.406.214
C1. VENITURI DIN PROPRIETATE		7.000	4.000	8.329	4.517	1.887	0	6.442
Venituri din proprietate	30.02	7.000	4.000	8.329	4.517	1.887	0	6.442
Venituri din concesiuni si inchirieri	30.02.05	7.000	4.000	8.329	4.517	1.887	0	6.442
Alte venituri din concesiuni si inchirieri de catre institutiile publice	30.02.05.30	7.000	4.000	8.329	4.517	1.887	0	6.442
C2. VANZARI DE BUNURI SI SERVICII		-277.000	-242.000	1.299.914	1.286.720	-99.858	0	1.399.772
Venituri din prestari de servicii si alte activitati	33.02	1.000	1.000	114	0	114	0	0
Alte venituri din prestari de servicii si alte activitati	33.02.50	1.000	1.000	114	0	114	0	0
Venituri din taxe administrative, eliberari de permise	34.02	2.000	2.000	1.372	0	1.372	0	0
Taxe extrajudiciare de timbru	34.02.02	1.000	1.000	1.012	0	1.012	0	0
Alte venituri din taxe administrative, eliberari de permise	34.02.50	1.000	1.000	360	0	360	0	0
Amenzi, penalitati si confiscari	35.02	57.000	30.000	1.343.674	1.265.433	17.942	0	1.325.732
Venituri din amenzi si alte sanctiuni aplicate conform dispozitiilor legale	35.02.01	57.000	30.000	1.343.674	1.265.433	17.942	0	1.325.732
Venituri din amenzi si alte sanctiuni aplicate de catre alte institutii de specialitate	35.02.01.02	57.000	30.000	1.343.674	1.265.433	17.942	0	1.325.732
Diverse venituri	36.02	50.000	33.000	122.754	21.287	48.714	0	74.040
Taxe speciale	36.02.06	36.000	23.000	114.665	20.764	40.954	0	73.711
Alte venituri	36.02.50	14.000	10.000	8.089	523	7.760	0	329

Denumirea indicatorilor	Cod indicator	Prevederi bugetare		Drepturi constatate din anii precedenti	Drepturi constatate		Incasari realizate	Stingeri pe alte cai decat incasari	Drepturi constatate de incasat
		anuale aprobate la finele perioadei de raportare	trimestriale cumulate		Total, din care:	din anul curent			
Transferuri voluntare, altele decat subventiile	37.02	-387.000	-308.000	0	-168.000	-168.000	-168.000	0	0
Varsaminte din sectiunea de functionare pentru finantarea sectiunii de dezvoltare a bugetului local (cu semnul minus)	37.02.03	-387.000	-308.000	0	-168.000	-168.000	-168.000	0	0
<b>IV. SUBVENTII</b>		68.000	28.000	0	19.048	19.048	19.048	0	0
<b>SUBVENTII DE LA ALTE NIVELE ALE ADMINISTRATIEI PUBLICE</b>		68.000	28.000	0	19.048	19.048	19.048	0	0
Subventii de la bugetul de stat	42.02	68.000	28.000	0	19.048	19.048	19.048	0	0
<b>B. Curente</b>		68.000	28.000	0	19.048	19.048	19.048	0	0
Ajutor pentru incalzirea locuintei cu lemne, carbuni si combustibili petrolieri	42.02.34	15.000	5.000	0	156	156	156	0	0
Subventii de la bugetul de stat pentru finantarea sanatatii	42.02.41	53.000	23.000	0	18.892	18.892	18.892	0	0
<b>SECTIUNEA DE DEZVOLTARE</b>		10.893.000	10.814.000	0	2.182.508	2.182.508	2.182.508	0	0
<b>TOTAL VENITURI</b>		10.893.000	10.814.000	0	2.182.508	2.182.508	2.182.508	0	0
<b>VENITURI PROPRII</b>		0	0	0	1.641.386	1.641.386	1.641.386	0	0
<b>I. VENITURI CURENTE</b>		387.000	308.000	0	168.000	168.000	168.000	0	0
<b>C. VENITURI NEFISCALE</b>		387.000	308.000	0	168.000	168.000	168.000	0	0
<b>C2. VANZARI DE BUNURI SI SERVICII</b>		387.000	308.000	0	168.000	168.000	168.000	0	0
Transferuri voluntare, altele decat subventiile	37.02	387.000	308.000	0	168.000	168.000	168.000	0	0
Varsaminte din sectiunea de functionare	37.02.04	387.000	308.000	0	168.000	168.000	168.000	0	0
<b>III. OPERATIUNI FINANCIARE</b>		0	0	0	1.641.386	1.641.386	1.641.386	0	0
Incasari din acordarea imprumuturilor acordate	40.02	0	0	0	1.641.386	1.641.386	1.641.386	0	0
Sume din excedentul bugetului local utilizate pentru finantarea cheltuielilor sectiunii de dezvoltare**)	40.02.14	0	0	0	1.641.386	1.641.386	1.641.386	0	0
<b>IV. SUBVENTII</b>		10.506.000	10.506.000	0	373.122	373.122	373.122	0	0
<b>SUBVENTII DE LA ALTE NIVELE ALE ADMINISTRATIEI PUBLICE</b>		10.506.000	10.506.000	0	373.122	373.122	373.122	0	0
Subventii de la bugetul de stat	42.02	10.506.000	10.506.000	0	373.122	373.122	373.122	0	0
<b>B. Curente</b>		10.506.000	10.506.000	0	373.122	373.122	373.122	0	0
Finantarea Programului National de Dezvoltare Locala	42.02.65	10.506.000	10.506.000	0	373.122	373.122	373.122	0	0



## CONTUL DE EXECUTIE 2A: ADMINISTRATIA LOCALA - FINANTARE INTEGRALA DIN BUGET - CHELTUIELI

la data de 30.06.2018

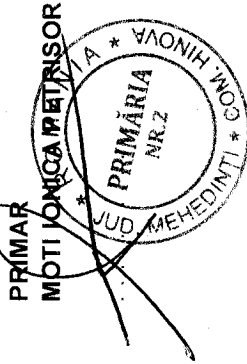
Denumirea indicatorilor	Cod indicator	Credite de angajament	Credite bugetare		Angajamente bugetare	Angajamente legale	Plati efectuate	Angajamente legale de platit	Cheltuieli efective
			Anuale aprobate la finele perioadei de raportare	Trimestriale cumulate					
TOTAL SECTIUNILE FUNCTIONARE + DEZVOLTARE		0	15.450.020	14.052.530	15.442.476	15.442.476	2.978.687	12.463.789	1.500.390
TOTAL CHELTUIELI		0	15.450.020	14.052.530	15.442.476	15.442.476	2.978.687	12.463.789	1.500.390
Partea I-a SERVICII PUBLICE GENERALE	50.02	0	1.283.220	684.000	1.283.220	1.283.220	620.030	663.190	624.596
Autoritati publice si actiuni externe	51.02	0	1.283.220	684.000	1.283.220	1.283.220	620.030	663.190	624.596
Autoritati executive si legislative	51.02.01	0	1.283.220	684.000	1.283.220	1.283.220	620.030	663.190	624.596
Autoritati executive	51.02.01.03	0	1.283.220	684.000	1.283.220	1.283.220	620.030	663.190	624.596
Partea a II-a APARARE, ORDINE PUBLICA SI SIGURANTA NATIONALA	59.02	0	70.000	25.000	70.000	70.000	22.983	47.017	23.316
Ordine publica si siguranta nationala	61.02	0	70.000	25.000	70.000	70.000	22.983	47.017	23.316
Protectie civila si protectie contra incendiilor (protectie civila nonmilitara)	61.02.05	0	70.000	25.000	70.000	70.000	22.983	47.017	23.316
Partea a III-a CHELTUIELI SOCIAL-CULTURALE	64.02	0	2.532.200	1.887.530	2.524.656	2.524.656	646.066	1.878.590	725.474
Invatamant	65.02	0	1.294.500	1.225.000	1.294.500	1.294.500	30.263	1.264.237	31.053
Invatamant secundar	65.02.04	0	1.282.000	1.215.000	1.282.000	1.282.000	25.513	1.256.487	26.303
Invatamant secundar inferior	65.02.04.01	0	1.282.000	1.215.000	1.282.000	1.282.000	25.513	1.256.487	26.303
Alte cheltuieli in domeniul invatamantului	65.02.50	0	12.500	10.000	12.500	12.500	4.750	7.750	4.750
Sanatate	66.02	0	53.000	23.000	53.000	53.000	18.892	34.108	14.475
Servicii de sanatate publica	66.02.08	0	53.000	23.000	53.000	53.000	18.892	34.108	14.475
Cultura, recreere si religie	67.02	0	25.000	15.000	17.862	17.862	1.165	16.697	311
Servicii culturale	67.02.03	0	25.000	15.000	17.862	17.862	1.165	16.697	311
Biblioteca publice comunale, orasenesti, municipale	67.02.03.02	0	21.000	11.000	13.862	13.862	888	12.974	34
Camine culturale	67.02.03.07	0	4.000	4.000	4.000	4.000	277	3.723	277
Asigurar si asistenta sociala	68.02	0	1.159.700	624.530	1.159.294	1.159.294	595.746	563.548	679.635
Asistenta sociala in caz de boli si invaliditati	68.02.05	0	1.111.800	613.530	1.111.800	1.111.800	594.590	517.210	678.073

Denumirea indicatorilor	Cod indicator	Credite de angajament	Credite bugetare		Angajamente bugetare	Angajamente legale	Plati efectuate	Angajamente legale de platit	Cheltuieli efective
			Anuale aprobate la finele perioadei de raportare						
			Anuale aprobate la finele perioadei de raportare	Trimestriale cumulate					
Asistenta sociala in caz de invaliditate	68.02.05.02	0	1.111.800	613.530	1.111.800	1.111.800	594.590	517.210	678.073
Prevenirea excluderii sociale	68.02.15	0	47.900	11.000	47.494	47.494	1.156	46.338	1.562
Ajutor social	68.02.15.01	0	47.900	11.000	47.494	47.494	1.156	46.338	1.562
Partea a IV-a SERVICII SI DEZVOLTARE PUBLICA, LOCUINTE, MEDIU SI APE	69.02	0	3.862.370	3.778.770	3.862.370	3.862.370	262.758	3.599.612	122.784
Locuinte, servicii si dezvoltare publica	70.02	0	3.743.570	3.698.870	3.743.570	3.743.570	192.943	3.550.627	53.564
Alimentare cu apa si amenajari hidrotehnice	70.02.05	0	3.579.500	3.563.000	3.579.500	3.579.500	57.785	3.521.715	0
Alimentare cu apa	70.02.05.01	0	3.579.500	3.563.000	3.579.500	3.579.500	57.785	3.521.715	0
Iluminat public si electrificari rurale	70.02.06	0	164.070	135.870	164.070	164.070	135.158	28.912	53.564
Protectia mediului	74.02	0	118.800	79.900	118.800	118.800	69.815	48.985	69.220
Salubritate si gestiunea deseurilor	74.02.05	0	118.800	79.900	118.800	118.800	69.815	48.985	69.220
Salubritate	74.02.05.01	0	118.800	79.900	118.800	118.800	69.815	48.985	69.220
Partea a V-a ACTIUNI ECONOMICE	79.02	0	7.702.230	7.677.230	7.702.230	7.702.230	1.426.850	6.275.380	4.220
Actiuni generale economice, comerciale si de munca	80.02	0	4.230	4.230	4.230	4.230	4.220	10	4.220
Actiuni generale economice si comerciale	80.02.01	0	4.230	4.230	4.230	4.230	4.220	10	4.220
Prevenire si combatere inundatii si gheturi	80.02.01.06	0	4.230	4.230	4.230	4.230	4.220	10	4.220
Transporturi	84.02	0	7.698.000	7.673.000	7.698.000	7.698.000	1.422.630	6.275.370	0
Transport rutier	84.02.03	0	7.698.000	7.673.000	7.698.000	7.698.000	1.422.630	6.275.370	0
Drumuri si poduri	84.02.03.01	0	7.698.000	7.673.000	7.698.000	7.698.000	1.422.630	6.275.370	0
Partea a VII-a REZERVE, EXCEDENT/DEFICIT	96.02	0	1.642.000	1.642.000	0	0	834.065	0	0
Excedent	98.02	0	0	0	0	0	834.065	0	0
Deficit	99.02	0	1.642.000	1.642.000	0	0	0	0	0
SECTIUNEA DE FUNCTIONARE		0	2.915.020	1.596.530	2.907.476	2.907.476	1.415.886	1.491.590	1.500.390
TOTAL CHELTUIELI		0	2.915.020	1.596.530	2.907.476	2.907.476	1.415.886	1.491.590	1.500.390
Partea I-a SERVICII PUBLICE GENERALE	50.02	0	1.283.220	684.000	1.283.220	1.283.220	620.030	663.190	624.596
Autoritati publice si actiuni externe	51.02	0	1.283.220	684.000	1.283.220	1.283.220	620.030	663.190	624.596
Autoritati executive si legislative	51.02.01	0	1.283.220	684.000	1.283.220	1.283.220	620.030	663.190	624.596
Autoritati executive	51.02.01.03	0	1.283.220	684.000	1.283.220	1.283.220	620.030	663.190	624.596

Denumirea indicatorilor	Cod indicator	Credite de angajament	Credite bugetare		Angajamente bugetare	Angajamente legale	Plati efectuate	Angajamente legale de platit	Cheltuieli efective
			Anuale aprobate la finele perioadei de raportare	Trimestriale cumulate					
Partea a II-a APARARE, ORDINE PUBLICA SI SIGURANTA NATIONALA	59.02	0	50.000	25.000	50.000	50.000	22.983	27.017	23.316
Ordine publica si siguranta nationala	61.02	0	50.000	25.000	50.000	50.000	22.983	27.017	23.316
Protectie civila si protectie contra incendiilor (protectie civila nonmilitara)	61.02.05	0	50.000	25.000	50.000	50.000	22.983	27.017	23.316
Partea a III-a CHELTUIELI SOCIAL-CULTURALE	64.02	0	1.373.200	750.530	1.365.656	1.365.656	646.066	719.590	725.474
Invatamant	65.02	0	135.500	88.000	135.500	135.500	30.263	105.237	31.053
Invatamant secundar	65.02.04	0	123.000	78.000	123.000	123.000	25.513	97.487	26.303
Invatamant secundar inferior	65.02.04.01	0	123.000	78.000	123.000	123.000	25.513	97.487	26.303
Alte cheltuieli in domeniul invatamantului	65.02.50	0	12.500	10.000	12.500	12.500	4.750	7.750	4.750
Sanatate	66.02	0	53.000	23.000	53.000	53.000	18.892	34.108	14.475
Servicii de sanatate publica	66.02.08	0	53.000	23.000	53.000	53.000	18.892	34.108	14.475
Cultura, recreere si religie	67.02	0	25.000	15.000	17.862	17.862	1.165	16.697	311
Servicii culturale	67.02.03	0	25.000	15.000	17.862	17.862	1.165	16.697	311
Biblioteci publice comunale, orasenesti, municipale	67.02.03.02	0	21.000	11.000	13.862	13.862	888	12.974	34
Carmine culturale	67.02.03.07	0	4.000	4.000	4.000	4.000	277	3.723	277
Asigurari si asistenta sociala	68.02	0	1.159.700	624.530	1.159.294	1.159.294	595.746	563.548	679.635
Asistenta sociala in caz de boli si invaliditati	68.02.05	0	1.111.800	613.530	1.111.800	1.111.800	594.590	517.210	678.073
Asistenta sociala in caz de invaliditate	68.02.05.02	0	1.111.800	613.530	1.111.800	1.111.800	594.590	517.210	678.073
Prevenirea excluderii sociale	68.02.15	0	47.900	11.000	47.494	47.494	1.156	46.338	1.562
Ajutor social	68.02.15.01	0	47.900	11.000	47.494	47.494	1.156	46.338	1.562
Partea a IV-a SERVICII SI DEZVOLTARE PUBLICA, LOCUINTE, MEDIU SI APE	69.02	0	204.370	132.770	204.370	204.370	122.587	81.783	122.784
Locuinte, servicii si dezvoltare publica	70.02	0	85.570	52.870	85.570	85.570	52.772	32.788	53.564
Alimentare cu apa si amenajari hidrotehnice	70.02.05	0	4.500	0	4.500	4.500	0	4.500	0
Alimentare cu apa	70.02.05.01	0	4.500	0	4.500	4.500	0	4.500	0
Iluminat public si electrificari rurale	70.02.06	0	81.070	52.870	81.070	81.070	52.772	28.298	53.564
Protectia mediului	74.02	0	118.800	79.900	118.800	118.800	69.815	48.985	69.220
Salubritate si gestiunea deseurilor	74.02.05	0	118.800	79.900	118.800	118.800	69.815	48.985	69.220

Denumirea indicatorilor	Cod indicator	Credite de angajament	Credite bugetare		Angajamente bugetare	Angajamente legale	Plati efectuate	Angajamente legale de platit	Cheltuieli efective
			Anuale aprobate la finele perioadei de raportare	Trimestriale cumulate					
			Salubritate	74.02.05.01					
Partea a V-a ACTIUNI ECONOMICE	79.02	0	4.230	4.230	4.230	4.230	4.220	10	4.220
Actiuni generale economice, comerciale si de munca	80.02	0	4.230	4.230	4.230	4.230	4.220	10	4.220
Actiuni generale economice si comerciale	80.02.01	0	4.230	4.230	4.230	4.230	4.220	10	4.220
Prevenire si combatere inundatii si gheturi	80.02.01.06	0	4.230	4.230	4.230	4.230	4.220	10	4.220
Partea a VII-a REZERVE, EXCEDENT/DEFICIT	96.02	0	1.642.000	1.642.000	0	0	834.065	0	0
Excedent	98.02	0	0	0	0	0	834.065	0	0
Deficit	99.02	0	1.642.000	1.642.000	0	0	0	0	0
SECTIUNEA DE DEZVOLTARE		0	12.535.000	12.456.000	12.535.000	12.535.000	1.562.801	10.972.199	0
TOTAL CHELTUIELI		0	12.535.000	12.456.000	12.535.000	12.535.000	1.562.801	10.972.199	0
Partea a II-a APARARE, ORDINE PUBLICA SI SIGURANTA NATIONALA	59.02	0	20.000	0	20.000	20.000	0	20.000	0
Ordine publica si siguranta nationala	61.02	0	20.000	0	20.000	20.000	0	20.000	0
Protectie civila si protectie contra incendiilor (protectie civila nonmilitara)	61.02.05	0	20.000	0	20.000	20.000	0	20.000	0
Partea a III-a CHELTUIELI SOCIAL-CULTURALE	64.02	0	1.159.000	1.137.000	1.159.000	1.159.000	0	1.159.000	0
Invatamant	65.02	0	1.159.000	1.137.000	1.159.000	1.159.000	0	1.159.000	0
Invatamant secundar	65.02.04	0	1.159.000	1.137.000	1.159.000	1.159.000	0	1.159.000	0
Invatamant secundar inferior	65.02.04.01	0	1.159.000	1.137.000	1.159.000	1.159.000	0	1.159.000	0
Partea a IV-a SERVICII SI DEZVOLTARE PUBLICA, LOCUINTA, MEDIU SI APE	69.02	0	3.658.000	3.646.000	3.658.000	3.658.000	140.171	3.517.829	0
Locuinte, servicii si dezvoltare publica	70.02	0	3.658.000	3.646.000	3.658.000	3.658.000	140.171	3.517.829	0
Alimentare cu apa si amenajari hidrotehnice	70.02.05	0	3.575.000	3.563.000	3.575.000	3.575.000	57.785	3.517.215	0
Alimentare cu apa	70.02.05.01	0	3.575.000	3.563.000	3.575.000	3.575.000	57.785	3.517.215	0
Iluminat public si electrificari rurale	70.02.06	0	83.000	83.000	83.000	83.000	82.386	614	0
Partea a V-a ACTIUNI ECONOMICE	79.02	0	7.698.000	7.673.000	7.698.000	7.698.000	1.422.630	6.275.370	0
Transporturi	84.02	0	7.698.000	7.673.000	7.698.000	7.698.000	1.422.630	6.275.370	0
Transport rutier	84.02.03	0	7.698.000	7.673.000	7.698.000	7.698.000	1.422.630	6.275.370	0
Dnumuri si poduri	84.02.03.01	0	7.698.000	7.673.000	7.698.000	7.698.000	1.422.630	6.275.370	0

Denumirea indicatorilor	Cod indicator	Credite de angajament	Credite bugetare		Angajamente bugetare	Angajamente legale	Plati efectuate	Angajamente legale de platit	Cheltuieli efective
			Anuale aprobate la finele perioadei de raportare	Trimestriale cumulate					
Partea a VII-a REZERVE: EXCEDENT/DEFICIT	96.02	0	1.642.000	1.642.000	0	0	834.065	0	0
Excedent	98.02	0	0	0	0	0	834.065	0	0
Deficit	99.02	0	1.642.000	1.642.000	0	0	0	0	0



CONTABIL SEF  
CIOCSAI FLORENTINA


.....  
*[Signature]*



**CONTUL DE EXECUTIE AL INSTITUTIILOR PUBLICE - CHELTUIELI  
51.02.01.03 - Autoritati executive - la data de 30.06.2018**

Denumirea indicatorilor	Cod indicator	Credite de angajament	Credite bugetare		Angajamente bugetare	Angajamente legale	Plati efectuate	Angajamente legale de platit	Cheltuieli efective
			Anuale aprobate la finele perioadei de raportare	Trimestriale cumulate					
TOTAL SECTIUNILE FUNCTIONARE + DEZVOLTARE		0	1.283.220	684.000	1.283.220	1.283.220	620.030	663.190	624.596
SECTIUNEA DE FUNCTIONARE		0	1.283.220	684.000	1.283.220	1.283.220	620.030	663.190	624.596
Total cheltuieli		0	1.283.220	684.000	1.283.220	1.283.220	620.030	663.190	624.596
CHELTUIELI CURENTE	01	0	1.283.220	684.000	1.283.220	1.283.220	620.030	663.190	624.596
TITLUL I CHELTUIELI DE PERSONAL	10	0	1.120.000	570.000	1.120.000	1.120.000	537.534	582.466	544.911
Cheltuieli salariale in bani	10.01	0	1.079.000	543.000	1.079.000	1.079.000	512.222	566.778	532.923
Salarii de baza	10.01.01	0	976.000	490.000	976.000	976.000	467.287	508.713	486.188
Alte sporuri	10.01.06	0	9.000	5.000	9.000	9.000	2.148	6.852	2.148
Indemnizatii plătite unor persoane din afara unitatii	10.01.12	0	94.000	48.000	94.000	94.000	42.787	51.213	44.587
Contributii	10.03	0	41.000	27.000	41.000	41.000	25.312	15.688	11.988
Contributii de asigurari sociale de stat	10.03.01	0	10.800	10.800	10.800	10.800	10.741	59	0
Contributii de asigurari de somaj	10.03.02	0	400	400	400	400	339	61	0
Contributii de asigurari sociale de sanatate	10.03.03	0	3.600	3.600	3.600	3.600	3.536	64	0
Contributii de asigurari pentru accidente de munca si boli profesionale	10.03.04	0	200	200	200	200	103	97	0
Contributii pentru concedii si indemnizatii	10.03.06	0	600	600	600	600	578	22	0
Contributia asiguratorie pentru munca	10.03.07	0	25.400	11.400	25.400	25.400	10.015	15.385	11.988
TITLUL II BUNURI SI SERVICII	20	0	163.220	114.000	163.220	163.220	82.496	80.724	79.685
Bunuri si servicii	20.01	0	74.000	51.000	74.000	74.000	34.770	39.230	31.959
Furnituri de birou	20.01.01	0	2.000	1.000	2.000	2.000	637	1.363	637

Denumirea indicatorilor	Cod indicator	Credite de angajament	Credite bugetare		Angajamente bugetare	Angajamente legale	Plati efectuate	Angajamente legale de plati	Cheltuieli efective
			Anuale aprobate la finele perioadei de raportare	Trimestriale cumulate					
Incalzit, iluminat si forta motrica	20.01.03	0	10.000	7.000	10.000	10.000	2.157	7.843	2.157
Apa, canal si salubritate	20.01.04	0	500	500	500	500	29	471	29
Carburanti si lubrifianti	20.01.05	0	22.500	17.500	22.500	22.500	10.179	12.321	10.179
Posta, telecomunicatii, radio, tv, internet	20.01.08	0	36.000	22.000	36.000	36.000	18.897	17.103	16.086
Alte bunuri si servicii pentru intretinere si functionare	20.01.30	0	3.000	3.000	3.000	3.000	2.871	129	2.871
Reparatii curente	20.02	0	20.000	20.000	20.000	20.000	7.635	12.365	7.635
Protectia muncii	20.14	0	2.000	1.000	2.000	2.000	680	1.320	680
Alte cheltuieli	20.30	0	67.220	42.000	67.220	67.220	39.411	27.809	39.411
alte cheltuieli cu bunuri si servicii	20.30.30	0	67.220	42.000	67.220	67.220	39.411	27.809	39.411




CONTABIL SEF  
CIOCSAI FLORENTINA

.....  
*[Signature]*

**CONTUL DE EXECUTIE AL INSTITUTIILOR PUBLICE - CHELTUIELI**  
61.02.05 - Protectie civila si protectie contra incendiilor (protectie civila nonmilitara) - la data de 30.06.2018

Denumirea indicatorilor	Cod indicator	Credite de angajament	Credite bugetare		Angajamente bugetare	Angajamente legale	Plati efectuate	Angajamente legale de platit	Cheltuieli efective
			Anuale aprobate la finele perioadei de raportare	Trimestriale cumulate					
TOTAL SECTIUNILE FUNCTIONARE + DEZVOLTARE		0	70.000	25.000	70.000	70.000	22.983	47.017	23.316
SECTIUNEA DE FUNCTIONARE		0	50.000	25.000	50.000	50.000	22.983	27.017	23.316
Total cheltuieli		0	50.000	25.000	50.000	50.000	22.983	27.017	23.316
CHELTUIELI CURENTE	01	0	50.000	25.000	50.000	50.000	22.983	27.017	23.316
TITLUL I CHELTUIELI DE PERSONAL	10	0	50.000	25.000	50.000	50.000	22.983	27.017	23.316
Cheltuieli salariale in bani	10.01	0	48.000	23.000	48.000	48.000	21.900	26.100	22.800
Salarii de baza	10.01.01	0	48.000	23.000	48.000	48.000	21.900	26.100	22.800
Contributii	10.03	0	2.000	2.000	2.000	2.000	1.083	917	516
Contributii de asigurari sociale de stat	10.03.01	0	500	500	500	500	458	42	0
Contributii de asigurari de somaj	10.03.02	0	20	20	20	20	15	5	0
Contributii de asigurari sociale de sanatate	10.03.03	0	200	200	200	200	151	49	0
Contributii de asigurari pentru accidente de munca si boli profesionale	10.03.04	0	10	10	10	10	4	6	0
Contributii pentru concedii si indemnizatii	10.03.06	0	30	30	30	30	25	5	0
Contributia asiguratorie pentru munca	10.03.07	0	1.240	1.240	1.240	1.240	430	810	516
SECTIUNEA DE DEZVOLTARE		0	20.000	0	20.000	20.000	0	20.000	0
Total cheltuieli		0	20.000	0	20.000	20.000	0	20.000	0
CHELTUIELI CURENTE	01	0	20.000	0	20.000	20.000	0	20.000	0
TITLUL X Proiecte cu finantare din fonduri externe nerambursabile aferente cadrului financiar 2014-2020	58	0	20.000	0	20.000	20.000	0	20.000	0

Denumirea indicatorilor	Cod indicator	Credite de angajament	Credite bugetare		Angajamente bugetare	Angajamente legale	Plati efectuate	Angajamente legale de platit	Cheltuieli efective
			Anuale aprobate la finele perioadei de raportare	Trimestriale cumulate					
Programe din Fondul European Agricol de Dezvoltare Rurala (FEADR)	58.04	0	20.000	0	20.000	20.000	0	20.000	0
Cheltuieli neeligibile*	58.04.03	0	20.000	0	20.000	20.000	0	20.000	0




CONTABIL SEF  
CIOCSAI-FLORENTINA

.....  
*[Signature]*

**CONTUL DE EXECUTIE AL INSTITUTIILOR PUBLICE - CHELTUIELI  
65.02 - Invatamant - la data de 30.06.2018**

Denumirea indicatorilor	Cod indicator	Credite de angajament	Credite bugetare		Angajamente bugetare	Angajamente legale	Plati efectuate	Angajamente legale de platit	Cheltuieli efective
			Anuale aprobate la finele perioadei de raportare	Trimestriale cumulate					
TOTAL SECTIUNILE FUNCTIONARE + DEZVOLTARE		0	1.294.500	1.225.000	1.294.500	1.294.500	30.263	1.264.237	31.053
SECTIUNEA DE FUNCTIONARE		0	135.500	88.000	135.500	135.500	30.263	105.237	31.053
Total cheltuieli		0	135.500	88.000	135.500	135.500	30.263	105.237	31.053
CHELTUIELI CURENTE	01	0	135.500	88.000	135.500	135.500	30.263	105.237	31.053
TITLUL II BUNURI SI SERVICII	20	0	120.000	75.000	120.000	120.000	25.513	94.487	26.303
Bunuri si servicii	20.01	0	120.000	75.000	120.000	120.000	25.513	94.487	26.303
Furnituri de birou	20.01.01	0	4.000	2.000	4.000	4.000	2.000	2.000	2.790
Materiale pentru curatenie	20.01.02	0	8.000	4.000	8.000	8.000	0	8.000	0
Incalzit, iluminat si forta motrica	20.01.03	0	28.500	18.000	28.500	28.500	2.002	26.498	2.002
Apa, canal si salubritate	20.01.04	0	6.000	4.000	6.000	6.000	1.970	4.030	1.970
Transport	20.01.07	0	30.000	15.000	30.000	30.000	9.058	20.942	9.058
Posta, telecomunicatii, radio, tv, internet	20.01.08	0	11.500	7.000	11.500	11.500	5.605	5.895	5.605
Alte bunuri si servicii pentru intretinere si functionare	20.01.30	0	32.000	25.000	32.000	32.000	4.878	27.122	4.878
TITLUL IX ASISTENTA SOCIALA	57	0	12.500	10.000	12.500	12.500	4.750	7.750	4.750
Ajutoare sociale	57.02	0	12.500	10.000	12.500	12.500	4.750	7.750	4.750
Tichete de cresa si tichete sociale pentru gradinita	57.02.03	0	12.500	10.000	12.500	12.500	4.750	7.750	4.750
TITLUL XI ALTE CHELTUIELI	59	0	3.000	3.000	3.000	3.000	0	3.000	0
Burse	59.01	0	3.000	3.000	3.000	3.000	0	3.000	0
SECTIUNEA DE DEZVOLTARE		0	1.159.000	1.137.000	1.159.000	1.159.000	0	1.159.000	0

Denumirea indicatorilor	Cod indicator	Credite de angajament	Credite bugetare		Angajamente bugetare	Angajamente legale	Plati efectuate	Angajamente legate de platit	Cheltuieli efective
			Anuale aprobate la finele perioadei de raportare	Trimestriale cumulate					
Total cheltuieli		0	1.159.000	1.137.000	1.159.000	1.159.000	0	1.159.000	0
CHELTUIELI DE CAPITAL	70	0	1.159.000	1.137.000	1.159.000	1.159.000	0	1.159.000	0
TITLUL XIII ACTIVE NEFINANCIARE	71	0	1.159.000	1.137.000	1.159.000	1.159.000	0	1.159.000	0
Active fixe	71.01	0	1.159.000	1.137.000	1.159.000	1.159.000	0	1.159.000	0
Constructii	71.01.01	0	1.139.000	1.124.000	1.139.000	1.139.000	0	1.139.000	0
Alte active fixe	71.01.30	0	20.000	13.000	20.000	20.000	0	20.000	0




CONTABIL SEF  
CIOCSAI FLORENTINA

.....

**CONTUL DE EXECUTIE AL INSTITUTIILOR PUBLICE - CHELTUIELI  
65.02.04.01 - Invatamant secundar inferior - la data de 30.06.2018**

Denumirea indicatorilor	Cod indicator	Credite de angajament	Credite bugetare		Angajamente bugetare	Angajamente legale	Plati efectuate	Angajamente legate de platit	Cheltuieli efective
			Anuale aprobate la finele perioadei de raportare	Trimestriale cumulate					
<b>TOTAL SECTIUNILE FUNCTIONARE + DEZVOLTARE</b>		0	1.282.000	1.215.000	1.282.000	1.282.000	25.513	1.256.487	26.303
<b>SECTIUNEA DE FUNCTIONARE</b>									
Total cheltuieli		0	123.000	78.000	123.000	123.000	25.513	97.487	26.303
CHELTUIELI CURENTE	01	0	123.000	78.000	123.000	123.000	25.513	97.487	26.303
TITLUL II BUNURI SI SERVICII	20	0	120.000	75.000	120.000	120.000	25.513	94.487	26.303
Bunuri si servicii	20.01	0	120.000	75.000	120.000	120.000	25.513	94.487	26.303
Furnituri de birou	20.01.01	0	4.000	2.000	4.000	4.000	2.000	2.000	2.790
Materiale pentru curatenie	20.01.02	0	8.000	4.000	8.000	8.000	0	8.000	0
Incalziri, iluminat si forta motrica	20.01.03	0	28.500	18.000	28.500	28.500	2.002	26.498	2.002
Apa, canal si salubritate	20.01.04	0	6.000	4.000	6.000	6.000	1.970	4.030	1.970
Transport	20.01.07	0	30.000	15.000	30.000	30.000	9.058	20.942	9.058
Posta, telecomunicatii, radio, tv, internet	20.01.08	0	11.500	7.000	11.500	11.500	5.605	5.895	5.605
Alte bunuri si servicii pentru intretinere si functionare	20.01.30	0	32.000	25.000	32.000	32.000	4.878	27.122	4.878
TITLUL XI ALTE CHELTUIELI	59	0	3.000	3.000	3.000	3.000	0	3.000	0
Burse	59.01	0	3.000	3.000	3.000	3.000	0	3.000	0
<b>SECTIUNEA DE DEZVOLTARE</b>		0	1.159.000	1.137.000	1.159.000	1.159.000	0	1.159.000	0
Total cheltuieli		0	1.159.000	1.137.000	1.159.000	1.159.000	0	1.159.000	0
CHELTUIELI DE CAPITAL	70	0	1.159.000	1.137.000	1.159.000	1.159.000	0	1.159.000	0
TITLUL XIII ACTIVE NEFINANCIARE	71	0	1.159.000	1.137.000	1.159.000	1.159.000	0	1.159.000	0
Active fixe	71.01	0	1.159.000	1.137.000	1.159.000	1.159.000	0	1.159.000	0

Denumirea indicatorilor	Cod indicator	Credite de angajament	Credite bugetare		Angajamente bugetare	Angajamente legale	Plati efectuate	Angajamente legale de platit	Cheltuieli efective
			Anuale aprobate la finele perioadei de raportare	Trimestriale cumulate					
Constructii	71.01.01	0	1.139.000	1.124.000	1.139.000	1.139.000	0	1.139.000	0
Alte active fixe	71.01.30	0	20.000	13.000	20.000	20.000	0	20.000	0




CONTABIL SEF  
CIOCSAI FLORENTINA

*[Handwritten signature]*



**CONTUL DE EXECUTIE AL INSTITUTIILOR PUBLICE - CHELTUIELI  
65.02.50 - Alte cheltuieli in domeniul invatamantului - la data de 30.06.2018**

Denumirea indicatorilor	Cod indicator	Credite de angajament	Credite bugetare		Angajamente bugetare	Angajamente legale	Plati efectuate	Angajamente legale de platit	Cheltuieli efective
			Anuale aprobate la finele perioadei de raportare	Trimestriale cumulate					
TOTAL SECTIUNILE FUNCTIONARE + DEZVOLTARE		0	12.500	10.000	12.500	12.500	4.750	7.750	4.750
SECTIUNEA DE FUNCTIONARE		0	12.500	10.000	12.500	12.500	4.750	7.750	4.750
Total cheltuieli		0	12.500	10.000	12.500	12.500	4.750	7.750	4.750
CHELTUIELI CURENTE	01	0	12.500	10.000	12.500	12.500	4.750	7.750	4.750
TITLUL IX ASISTENTA SOCIALA	57	0	12.500	10.000	12.500	12.500	4.750	7.750	4.750
Ajutoare sociale	57.02	0	12.500	10.000	12.500	12.500	4.750	7.750	4.750
Tichete de cresa si tichete sociale pentru gradinita	57.02.03	0	12.500	10.000	12.500	12.500	4.750	7.750	4.750




CONTABIL SEF  
CIOCSAI FLORENTINA

.....  
*[Signature]*

**CONTUL DE EXECUTIE AL INSTITUTIILOR PUBLICE - CHELTUIELI  
66.02.08 - Servicii de sanatate publica - la data de 30.06.2018**

Denumirea indicatorilor	Cod indicator	Credite de angajament	Credite bugetare		Angajamente bugetare	Angajamente legale	Plati efectuate	Angajamente legate de platit	Cheltuieli efective
			Anuale aprobate la finele perioadei de raportare	Trimestriale cumulate					
TOTAL SECTIUNILE FUNCTIONARE + DEZVOLTARE		0	53.000	23.000	53.000	53.000	18.892	34.108	14.475
SECTIUNEA DE FUNCTIONARE		0	53.000	23.000	53.000	53.000	18.892	34.108	14.475
Total cheltuieli		0	53.000	23.000	53.000	53.000	18.892	34.108	14.475
CHELTUIELI CURENTE	01	0	53.000	23.000	53.000	53.000	18.892	34.108	14.475
TITLUL CHELTUIELI DE PERSONAL	10	0	53.000	23.000	53.000	53.000	18.892	34.108	14.475
Cheltuieli salariale in bani	10.01	0	49.200	21.200	49.200	49.200	18.166	31.034	14.157
Salarii de baza	10.01.01	0	49.200	21.200	49.200	49.200	18.166	31.034	14.157
Contributii	10.03	0	3.800	1.800	3.800	3.800	726	3.074	318
Contributii de asigurari sociale de stat	10.03.01	0	300	300	300	300	287	13	0
Contributii de asigurari de somaj	10.03.02	0	10	10	10	10	9	1	0
Contributii de asigurari sociale de sanatate	10.03.03	0	100	100	100	100	94	6	0
Contributii de asigurari pentru accidente de munca si boli profesionale	10.03.04	0	10	10	10	10	3	7	0
Contributii pentru concedii si indemnizatii	10.03.06	0	20	20	20	20	15	5	0
Contributia asiguratorie pentru munca	10.03.07	0	3.360	1.360	3.360	3.360	318	3.042	318




CONTABIL SEF  
CIOCSAI FLORENTINA

**CONTUL DE EXECUTIE AL INSTITUTIILOR PUBLICE - CHELTUIELI  
67.02 - Cultura, recreere si religie - la data de 30.06.2018**

Denumirea indicatorilor	Cod indicator	Credite de angajament	Credite bugetare		Angajamente bugetare	Angajamente legale	Plati efectuate	Angajamente legale de plattit	Cheltuieli efective
			Anuale aprobate la finele perioadei de raportare	Trimestriale cumulate					
TOTAL SECTIUNILE FUNCTIONARE + DEZVOLTARE		0	25.000	15.000	17.862	17.862	1.165	16.697	311
SECTIUNEA DE FUNCTIONARE		0	25.000	15.000	17.862	17.862	1.165	16.697	311
Total cheltuieli		0	25.000	15.000	17.862	17.862	1.165	16.697	311
CHELTUIELI CURENTE	01	0	25.000	15.000	25.000	25.000	8.303	16.697	311
TITLUL I CHELTUIELI DE PERSONAL	10	0	21.000	11.000	21.000	21.000	8.026	12.974	34
Cheltuieli salariale in bani	10.01	0	18.400	8.800	18.400	18.400	7.200	11.200	0
Salarii de baza	10.01.01	0	18.400	8.800	18.400	18.400	7.200	11.200	0
Contributii	10.03	0	2.600	2.200	2.600	2.600	826	1.774	34
Contributii de asigurari sociale de stat	10.03.01	0	180	180	180	180	173	7	0
Contributii de asigurari pentru accidente de munca si boli profesionale	10.03.04	0	10	10	10	10	2	8	0
Contributii pentru concedii si indemnizatii	10.03.06	0	1.380	1.380	1.380	1.380	617	763	0
Contributia asiguratorie pentru munca	10.03.07	0	1.030	630	1.030	1.030	34	996	34
TITLUL II BUNURI SI SERVICII	20	0	4.000	4.000	4.000	4.000	277	3.723	277
Bunuri si servicii	20.01	0	4.000	4.000	4.000	4.000	277	3.723	277
Incalziri, iluminat si forta motrica	20.01.03	0	3.000	3.000	3.000	3.000	277	2.723	277
Apa, canal si salubritate	20.01.04	0	1.000	1.000	1.000	1.000	0	1.000	0
PLATI EFECTUATE IN ANII PRECEDENTI SI RECUPERATE IN ANUL CURENT	84	0	0	0	-7.138	-7.138	-7.138	0	0

Denumirea indicatorilor	Cod indicator	Credite de angajament	Credite bugetare		Angajamente bugetare	Angajamente legale	Plati efectuate	Angajamente legale de platit	Cheltuieli efective
			Anuale aprobate la finele perioadei de raportare	Trimestriale cumulate					
TITLUL XIX PLATI EFECTUATE IN ANII PRECEDENTI SI RECUPERATE IN ANUL CURENT	85	0	0	0	-7.138	-7.138	-7.138	0	0
Plati efectuate in anii precedenti si recuperate in anul curent	85.01	0	0	0	-7.138	-7.138	-7.138	0	0
Plăți efectuate în anii precedenți și recuperate în anul curent în secțiunea de funcționare a bugetului local	85.01.01	0	0	0	-7.138	-7.138	-7.138	0	0



CONTABIL SEF  
CIOCSAI FLORENTINA


.....

**CONTUL DE EXECUTIE AL INSTITUTIILOR PUBLICE - CHELTUIELI**  
**67.02.03.02 - Biblioteci publice comunale, orasenesi, municipale - la data de 30.06.2018**

Denumirea indicatorilor	Cod indicator	Credite de angajament	Credite bugetare		Angajamente bugetare	Angajamente legale	Plati efectuate	Angajamente legale de platit	Cheltuieli efective
			Anuale aprobate la finele perioadei de raportare	Trimestriale cumulate					
TOTAL SECTIUNILE FUNCTIONARE + DEZVOLTARE		0	21.000	11.000	13.862	13.862	888	12.974	34
SECTIUNEA DE FUNCTIONARE		0	21.000	11.000	13.862	13.862	888	12.974	34
Total cheltuieli		0	21.000	11.000	13.862	13.862	888	12.974	34
CHELTUIELI CURENTE	01	0	21.000	11.000	21.000	21.000	8.026	12.974	34
TITLUL I CHELTUIELI DE PERSONAL	10	0	21.000	11.000	21.000	21.000	8.026	12.974	34
Che-tuieli salariale in bani	10.01	0	18.400	8.800	18.400	18.400	7.200	11.200	0
Salarii de baza	10.01.01	0	18.400	8.800	18.400	18.400	7.200	11.200	0
Contributii	10.03	0	2.600	2.200	2.600	2.600	826	1.774	34
Contributii de asigurari sociale de stat	10.03.01	0	180	180	180	180	173	7	0
Contributii de asigurari pentru accidente de munca si boli profesionale	10.03.04	0	10	10	10	10	2	8	0
Contributii pentru concedii si indemnizatii	10.03.06	0	1.380	1.380	1.380	1.380	617	763	0
Contributia asiguratorie pentru munca	10.03.07	0	1.030	630	1.030	1.030	34	996	34
PLATI EFECTUATE IN ANII PRECEDENTI SI RECUPERATE IN ANUL CURENT	84	0	0	0	-7.138	-7.138	-7.138	0	0
TITLUL XIX PATI EFECTUATE IN ANII PRECEDENTI SI RECUPERATE IN ANUL CURENT	85	0	0	0	-7.138	-7.138	-7.138	0	0
Plati efectuate in anii precedenti si recuperate in anul curent	85.01	0	0	0	-7.138	-7.138	-7.138	0	0

Denumirea indicatorilor	Cod indicator	Credite de angajament	Credite bugetare		Angajamente bugetare	Angajamente legale	Plati efectuate	Angajamente legale de platt	Cheltuieli efective
			Anuale aprobate la finele perioadei de raportare	Trimestriale cumulate					
Plăți efectuate în anii precedenți și recuperate în anul curent în sechiunea de funcționare a bugetului local	85.01.01	0	0	0	-7.138	-7.138	-7.138	0	0


PRIMAR  
MOTICOMICA PETRISOR



CONTABIL SEF  
CIOCSAI FLORENTINA

**CONTUL DE EXECUTIE AL INSTITUTIILOR PUBLICE - CHELTUIELI  
67.02.03.07 - Camine culturale - la data de 30.06.2018**

Denumirea indicatorilor	Cod indicator	Credite de angajament	Credite bugetare		Angajamente bugetare	Angajamente legale	Plati efectuate	Angajamente legate de platit	Cheltuieli efective
			Anuale aprobate la finele perioadei de raportare	Trimestriale cumulate					
TOTAL SECTIUNILE FUNCTIONARE + DEZVOLTARE		0	4.000	4.000	4.000	4.000	277	3.723	277
SECTIUNEA DE FUNCTIONARE		0	4.000	4.000	4.000	4.000	277	3.723	277
Total cheltuieli		0	4.000	4.000	4.000	4.000	277	3.723	277
CHELTUIELI CURENTE	01	0	4.000	4.000	4.000	4.000	277	3.723	277
TITLUL II BUNURI SI SERVICII	20	0	4.000	4.000	4.000	4.000	277	3.723	277
Bunuri si servicii	20.01	0	4.000	4.000	4.000	4.000	277	3.723	277
Incalzit, iluminat si forta motrica	20.01.03	0	3.000	3.000	3.000	3.000	277	2.723	277
Apa, canal si salubritate	20.01.04	0	1.000	1.000	1.000	1.000	0	1.000	0



CONTABIL SEF  
CIOCSAI FLORENTINA


.....  
*[Signature]*

**CONTUL DE EXECUTIE AL INSTITUTIILOR PUBLICE - CHELTUIELI  
68.02 - Asigurari si asistenta sociala - la data de 30.06.2018**

Denumirea indicatorilor	Cod indicator	Credite de angajament	Credite bugetare		Angajamente bugetare	Angajamente legale	Plati efectuate	Angajamente legale de platit	Cheltuieli efective
			Anuale aprobate la finele perioadei de raportare	Trimestriale cumulate					
TOTAL SECTIUNILE FUNCTIONARE + DEZVOLTARE		0	1.159.700	624.530	1.159.294	1.159.294	595.746	563.548	679.635
SECTIUNEA DE FUNCTIONARE		0	1.159.700	624.530	1.159.294	1.159.294	595.746	563.548	679.635
Total cheltuieli		0	1.159.700	624.530	1.159.294	1.159.294	595.746	563.548	679.635
CHELTUIELI CURENTE	01	0	1.159.700	624.530	1.159.700	1.159.700	596.152	563.548	679.635
TITLUL I CHELTUIELI DE PERSONAL	10	0	285.000	141.000	285.000	285.000	140.608	144.392	143.844
Cheltuieli salariale in bani	10.01	0	275.200	134.400	275.200	275.200	134.159	141.041	140.676
Salarii de baza	10.01.01	0	275.200	134.400	275.200	275.200	134.159	141.041	140.676
Contributii	10.03	0	9.800	6.600	9.800	9.800	6.449	3.351	3.168
Contributii de asigurari sociale de stat	10.03.01	0	2.680	2.680	2.680	2.680	2.675	5	0
Contributii de asigurari de somaj	10.03.02	0	90	90	90	90	85	5	0
Contributii de asigurari sociale de sanatate	10.03.03	0	880	880	880	880	880	0	0
Contributii de asigurari pentru accidente de munca si boli profesionale	10.03.04	0	30	30	30	30	25	5	0
Contributii pentru concedii si indemnizatii	10.03.06	0	150	150	150	150	144	6	0
Contributia asiguratorie pentru munca	10.03.07	0	5.970	2.770	5.970	5.970	2.640	3.330	3.168
TITLUL IX ASISTENTA SOCIALA	57	0	874.700	483.530	874.700	874.700	455.544	419.156	535.791
Ajutoare sociale	57.02	0	874.700	483.530	874.700	874.700	455.544	419.156	535.791
Ajutoare sociale in numerar	57.02.01	0	874.700	483.530	874.700	874.700	455.544	419.156	535.791
PLATI EFECTUATE IN ANII PRECEDENTI SI RECUPERATE IN ANUL CURENT	84	0	0	0	-406	-406	-406	0	0



Denumirea indicatorilor	Cod indicator	Credite de angajament	Credite bugetare		Angajamente bugetare	Angajamente legale	Plati efectuate	Angajamente legate de platit	Cheltuieli efective
			Anuale aprobate la finele perioadei de raportare	Trimestriale cumulate					
TITLUL XIX PATI EFECTUATE IN ANII PRECEDENTI SI RECUPERATE IN ANUL CURENT	85	0	0	0	-406	-406	-406	0	0
Plati efectuate in anii precedenti si recuperate in anul curent	85.01	0	0	0	-406	-406	-406	0	0
Plăți efectuate în anii precedenți și recuperate în anul curent în scapiunea de funcționare a bugetului local	85.01.01	0	0	0	-406	-406	-406	0	0




CONTABIL SEF  
CIOCSAI FLORENTINA

.....  
*[Signature]*


**CONTUL DE EXECUTIE AL INSTITUTIILOR PUBLICE - CHELTUIELI  
68.02.05.02 - Asistenta sociala in caz de invaliditate - la data de 30.06.2018**

Denumirea indicatorilor	Cod indicator	Credite de angajament	Credite bugetare		Angajamente bugetare	Angajamente legale	Plati efectuate	Angajamente legale de platit	Cheltuieli efective
			Anuale aprobate la finele perioadei de raportare	Trimestriale cumulate					
TOTAL SECTIUNILE FUNCTIONARE + DEZVOLTARE		0	1.111.800	613.530	1.111.800	1.111.800	594.590	517.210	678.073
SECTIUNEA DE FUNCTIONARE		0	1.111.800	613.530	1.111.800	1.111.800	594.590	517.210	678.073
Total cheltuieli		0	1.111.800	613.530	1.111.800	1.111.800	594.590	517.210	678.073
CHELTUIELI CURENTE	01	0	1.111.800	613.530	1.111.800	1.111.800	594.590	517.210	678.073
TITLUL I CHELTUIELI DE PERSONAL	10	0	285.000	141.000	285.000	285.000	140.608	144.392	143.844
Cheltuieli salariale in bani	10.01	0	275.200	134.400	275.200	275.200	134.159	141.041	140.676
Salarii de baza	10.01.01	0	275.200	134.400	275.200	275.200	134.159	141.041	140.676
Contributii	10.03	0	9.800	6.600	9.800	9.800	6.449	3.351	3.168
Contributii de asigurari sociale de stat	10.03.01	0	2.680	2.680	2.680	2.680	2.675	5	0
Contributii de asigurari de somaj	10.03.02	0	90	90	90	90	85	5	0
Contributii de asigurari sociale de sanatate	10.03.03	0	880	880	880	880	880	0	0
Contributii de asigurari pentru accidente de munca si boli profesionale	10.03.04	0	30	30	30	30	25	5	0
Contributii pentru concedii si indemnizatii	10.03.06	0	150	150	150	150	144	6	0
Contributia asiguratorie pentru munca	10.03.07	0	5.970	2.770	5.970	5.970	2.640	3.330	3.168
TITLUL IX ASISTENTA SOCIALA	57	0	826.800	472.530	826.800	826.800	453.982	372.818	534.229
Ajutoare sociale	57.02	0	826.800	472.530	826.800	826.800	453.982	372.818	534.229
Ajutoare sociale in numerar	57.02.01	0	826.800	472.530	826.800	826.800	453.982	372.818	534.229



**CONTUL DE EXECUTIE AL INSTITUTIILOR PUBLICE - CHELTUIELI**  
**68.02.15.01 - Ajutor social - la data de 30.06.2018**

Denumirea indicatorilor	Cod indicator	Credite de angajament	Credite bugetare		Angajamente bugetare	Angajamente legale	Plati efectuate	Angajamente legate de platit	Cheltuieli efective
			Anuale aprobate la finele perioadei de raportare	Trimestriale cumulate					
TOTAL SECTIUNILE FUNCTIONARE + DEZVOLTARE		0	47.900	11.000	47.494	47.494	1.156	46.338	1.562
SECTIUNEA DE FUNCTIONARE		0	47.900	11.000	47.494	47.494	1.156	46.338	1.562
Total cheltuieli		0	47.900	11.000	47.494	47.494	1.156	46.338	1.562
CHELTUIELI CURENTE	01	0	47.900	11.000	47.900	47.900	1.562	46.338	1.562
TITLUL IX ASISTENTA SOCIALA	57	0	47.900	11.000	47.900	47.900	1.562	46.338	1.562
Ajutoare sociale	57.02	0	47.900	11.000	47.900	47.900	1.562	46.338	1.562
Ajutoare sociale in numerar	57.02.01	0	47.900	11.000	47.900	47.900	1.562	46.338	1.562
PLATI EFECTUATE IN ANII PRECEDENTI SI RECUPERATE IN ANUL CURENT	84	0	0	0	-406	-406	-406	0	0
TITLUL XIX PATI EFECTUATE IN ANII PRECEDENTI SI RECUPERATE IN ANUL CURENT	85	0	0	0	-406	-406	-406	0	0
Plati efectuate in anii precedenti si recuperate in anul curent	85.01	0	0	0	-406	-406	-406	0	0
Plăți efectuate în anii precedenți și recuperate în anul curent în sebiunea de funcționare a bugetului local	85.01.01	0	0	0	-406	-406	-406	0	0




Expert Bugetar (c) A di-Com SOFT 2018

CONTABIL SEF  
CIOCOSAI FLORENTINA

**CONTUL DE EXECUTIE AL INSTITUTIILOR PUBLICE - CHELTUIELI**  
**70.02 - Locuinte, servicii si dezvoltare publica - la data de 30.06.2018**

Denumirea indicatorilor	Cod indicator	Credite de angajament	Credite bugetare		Angajamente bugetare	Angajamente legale	Plati efectuate	Angajamente legale de platit	Cheltuieli efective
			Anuale aprobate la finele perioadei de raportare	Trimestriale cumulate					
TOTAL SECTIUNILE FUNCTIONARE + DEZVOLTARE		0	3.743.570	3.698.870	3.743.570	3.743.570	192.943	3.550.627	53.564
SECTIUNEA DE FUNCTIONARE		0	85.570	52.870	85.570	85.570	52.772	32.798	53.564
Total cheltuieli		0	85.570	52.870	85.570	85.570	52.772	32.798	53.564
CHELTUIELI CURENTE	01	0	85.570	52.870	85.570	85.570	52.772	32.798	53.564
TITLUL II BUNURI SI SERVICII	20	0	85.570	52.870	85.570	85.570	52.772	32.798	53.564
Bunuri si servicii	20.01	0	61.070	32.870	61.070	61.070	32.772	28.298	33.564
Incalzit, iluminat si forta motrica	20.01.03	0	61.070	32.870	61.070	61.070	32.772	28.298	33.564
Reparatii curente	20.02	0	20.000	20.000	20.000	20.000	20.000	0	20.000
Contributii ale administratiei publice locale la realizarea unor lucrari si servicii de interes public local, in baza unor conventii sau contracte de asociere	20.19	0	4.500	0	4.500	4.500	0	4.500	0
SECTIUNEA DE DEZVOLTARE		0	3.658.000	3.646.000	3.658.000	3.658.000	140.171	3.517.829	0
Total cheltuieli		0	3.658.000	3.646.000	3.658.000	3.658.000	140.171	3.517.829	0
CHELTUIELI DE CAPITAL	70	0	3.658.000	3.646.000	3.658.000	3.658.000	140.171	3.517.829	0
TITLUL XIII ACTIVE NEFINANCIARE	71	0	3.658.000	3.646.000	3.658.000	3.658.000	140.171	3.517.829	0
Active fixe	71.01	0	3.658.000	3.646.000	3.658.000	3.658.000	140.171	3.517.829	0
Constructii	71.01.01	0	3.575.000	3.563.000	3.575.000	3.575.000	57.785	3.517.215	0
Alte active fixe	71.01.30	0	83.000	83.000	83.000	83.000	82.386	614	0



**CONTUL DE EXECUTIE AL INSTITUTIILOR PUBLICE - CHELTUIELI  
70.02.05.01 - Alimentare cu apa - la data de 30.06.2018**

Denumirea indicatorilor	Cod indicator	Credite de angajament	Credite bugetare		Angajamente bugetare	Angajamente legale	Plati efectuate	Angajamente legale de platit	Cheltuieli efective
			Anuale aprobate la finele perioadei de raportare	Trimestriale cumulate					
TOTAL SECTIUNILE FUNCTIONARE + DEZVOLTARE		0	3.579.500	3.563.000	3.579.500	3.579.500	57.785	3.521.715	0
SECTIUNEA DE FUNCTIONARE		0	4.500	0	4.500	4.500	0	4.500	0
Total cheltuieli		0	4.500	0	4.500	4.500	0	4.500	0
CHELTUIELI CURENTE	01	0	4.500	0	4.500	4.500	0	4.500	0
TITLUL II BUNURI SI SERVICII	20	0	4.500	0	4.500	4.500	0	4.500	0
Contributii ale administratiei publice locale la realizarea unor lucrari si servicii de interes public local, in baza unor conventii sau contracte de asociere	20.19	0	4.500	0	4.500	4.500	0	4.500	0
SECTIUNEA DE DEZVOLTARE		0	3.575.000	3.563.000	3.575.000	3.575.000	57.785	3.517.215	0
Total cheltuieli		0	3.575.000	3.563.000	3.575.000	3.575.000	57.785	3.517.215	0
CHELTUIELI DE CAPITAL	70	0	3.575.000	3.563.000	3.575.000	3.575.000	57.785	3.517.215	0
TITLUL XIII ACTIVE NEFINANCIARE	71	0	3.575.000	3.563.000	3.575.000	3.575.000	57.785	3.517.215	0
Active fixe	71.01	0	3.575.000	3.563.000	3.575.000	3.575.000	57.785	3.517.215	0
Constructii	71.01.01	0	3.575.000	3.563.000	3.575.000	3.575.000	57.785	3.517.215	0




**CONTABIL SEF  
CIOCSAI FLORENTINA**

.....  
*[Signature]*

**CONTUL DE EXECUTIE AL INSTITUTIILOR PUBLICE - CHELTUIELI  
70.02.06 - Iluminat public si electrificari rurale - la data de 30.06.2018**

Denumirea indicatorilor	Cod indicator	Credite de angajament	Credite bugetare		Angajamente bugetare	Angajamente legale	Plati efectuate	Angajamente legale de platit	Cheltuieli efective
			Anuale aprobate la finele perioadei de raportare	Trimestriale cumulate					
TOTAL SECTIUNILE FUNCTIONARE + DEZVOLTARE		0	164.070	135.870	164.070	164.070	135.158	28.912	53.564
SECTIUNEA DE FUNCTIONARE		0	81.070	52.870	81.070	81.070	52.772	28.298	53.564
Total cheltuieli		0	81.070	52.870	81.070	81.070	52.772	28.298	53.564
CHELTUIELI CURENTE	01	0	81.070	52.870	81.070	81.070	52.772	28.298	53.564
TITLUL II BUNURI SI SERVICII	20	0	81.070	52.870	81.070	81.070	52.772	28.298	53.564
Bunuri si servicii	20.01	0	61.070	32.870	61.070	61.070	32.772	28.298	33.564
Incalzit, iluminat si forta motrica	20.01.03	0	61.070	32.870	61.070	61.070	32.772	28.298	33.564
Reparatii curente	20.02	0	20.000	20.000	20.000	20.000	20.000	0	20.000
SECTIUNEA DE DEZVOLTARE		0	83.000	83.000	83.000	83.000	82.386	614	0
Total cheltuieli		0	83.000	83.000	83.000	83.000	82.386	614	0
CHELTUIELI DE CAPITAL	70	0	83.000	83.000	83.000	83.000	82.386	614	0
TITLUL XIII ACTIVE NEFINANCIARE	71	0	83.000	83.000	83.000	83.000	82.386	614	0
Active fixe	71.01	0	83.000	83.000	83.000	83.000	82.386	614	0
Alte active fixe	71.01.30	0	83.000	83.000	83.000	83.000	82.386	614	0




**CONTABIL SEF  
CIOCSAI FLORENTINA**

.....  
*[Signature]*

**CONTUL DE EXECUTIE AL INSTITUTIILOR PUBLICE - CHELTUIELI  
74.02.05.01 - Salubritate - la data de 30.06.2018**

Denumirea indicatorilor	Cod indicator	Credite de angajament	Credite bugetare		Angajamente bugetare	Angajamente legale	Plati efectuate	Angajamente legale de platit	Cheltuieli efective
			Anuale aprobate la finele perioadei de raportare	Trimestriale cumulate					
TOTAL SECTIUNILE FUNCTIONARE + DEZVOLTARE		0	118.800	79.900	118.800	118.800	69.815	48.985	69.220
SECTIUNEA DE FUNCTIONARE		0	118.800	79.900	118.800	118.800	69.815	48.985	69.220
Total cheltuieli		0	118.800	79.900	118.800	118.800	69.815	48.985	69.220
CHELTUIELI CURENTE	01	0	118.800	79.900	118.800	118.800	69.815	48.985	69.220
TITLUL II BUNURI SI SERVICII	20	0	118.800	79.900	118.800	118.800	69.815	48.985	69.220
Bunuri si servicii	20.01	0	115.800	79.900	115.800	115.800	69.815	45.985	69.220
Apa, canal si salubritate	20.01.04	0	115.800	79.900	115.800	115.800	69.815	45.985	69.220
Contributii ale administratiei publice locale la realizarea unor lucrari si servicii de interes public local, in baza unor conventii sau contracte de asociere	20.19	0	3.000	0	3.000	3.000	0	3.000	0




CONTABIL SEF  
CIOCSAI FLORENTINA

.....  
*[Signature]*

**CONTUL DE EXECUTIE AL INSTITUTIILOR PUBLICE - CHELTUIELI  
80.02.01.06 - Prevenire si combatere inundatii si gheturi - la data de 30.06.2018**

Denumirea indicatorilor	Cod indicator	Credite de angajament	Credite bugetare		Angajamente bugetare	Angajamente legale	Plati efectuate	Angajamente legale de platit	Cheltuieli efective
			Anuale aprobate la finele perioadei de raportare	Trimestriale cumulate					
TOTAL SECTIUNILE FUNCTIONARE + DEZVOLTARE		0	4.230	4.230	4.230	4.230	4.220	10	4.220
SECTIUNEA DE FUNCTIONARE		0	4.230	4.230	4.230	4.230	4.220	10	4.220
Total cheltuieli		0	4.230	4.230	4.230	4.230	4.220	10	4.220
CHELTUIELI CURENTE	01	0	4.230	4.230	4.230	4.230	4.220	10	4.220
TITLUL II BUNURI SI SERVICII	20	0	4.230	4.230	4.230	4.230	4.220	10	4.220
Prevenirea si combaterea inundatiilor si ingheturilor	20.23	0	4.230	4.230	4.230	4.230	4.220	10	4.220




CONTABIL SEF  
CIOCSAI FLORENTINA



## CONTUL DE EXECUTIE AL INSTITUTIILOR PUBLICE - CHELTUIELI 84.02.03.01 - Drumuri si poduri - la data de 30.06.2018

Denumirea indicatorilor	Cod indicator	Credite de angajament	Credite bugetare		Angajamente bugetare	Angajamente legale	Plati efectuate	Angajamente legale de platit	Cheltuieli efective
			Anuale aprobate la finele perioadei de raportare	Trimestriale cumulate					
TOTAL SECTIUNILE FUNCTIONARE + DEZVOLTARE		0	7.698.000	7.673.000	7.698.000	7.698.000	1.422.630	6.275.370	0
SECTIUNEA DE DEZVOLTARE		0	7.698.000	7.673.000	7.698.000	7.698.000	1.422.630	6.275.370	0
Total cheltuieli		0	7.698.000	7.673.000	7.698.000	7.698.000	1.422.630	6.275.370	0
CHELTUIELI CURENTE	01	0	1.621.000	1.621.000	1.621.000	1.621.000	908.245	712.755	0
TITLUL X Proiecte cu finantare din fonduri externe nerambursabile aferente cadrului financiar 2014-2020	58	0	1.621.000	1.621.000	1.621.000	1.621.000	908.245	712.755	0
Programe din Fondul European Agricol de Dezvoltare Rurala (FEADR)	58.04	0	1.621.000	1.621.000	1.621.000	1.621.000	908.245	712.755	0
Finan?area externa nerambursabila*)	58.04.02	0	1.463.000	1.463.000	1.463.000	1.463.000	884.987	578.013	0
Cheltuieli neeligibile*)	58.04.03	0	158.000	158.000	158.000	158.000	23.258	134.742	0
CHELTUIELI DE CAPITAL	70	0	6.077.000	6.052.000	6.077.000	6.077.000	514.385	5.562.615	0
TITLUL XIII ACTIVE NEFINANCIARE	71	0	6.077.000	6.052.000	6.077.000	6.077.000	514.385	5.562.615	0
Active fixe	71.01	0	6.077.000	6.052.000	6.077.000	6.077.000	514.385	5.562.615	0
Constructii	71.01.01	0	6.077.000	6.052.000	6.077.000	6.077.000	514.385	5.562.615	0



CONTABIL SEF  
CIOCSAI FLORENTINA

.....  
*[Signature]*