

BILANT
la data de 31.03.2019



cod 01		lei		
Nr. crt.	DENUMIREA INDICATORILOR	Cod rând	Sold la începutul anului	Sold la sfârșitul perioadei
A	B	C	1	2
1.	ACTIVE	01	X	X
2.	ACTIVE NECURENTE	02	X	X
3.	Active fixe necorporale (ct. 2030000+2050000+2060000+2080100+2080200+ 2330000-2800300-2800500-2800800-2900400-2900500-2900800-2930100*)	03	0	0
4.	Instalații tehnice, mijloace de transport, animale, plantații, mobilier, aparatură birotică și alte active corporale (ct.2130100+2130200+2130300+2130400+2140000+ 2310000 -2810300-2810301-2810302-2810303-2810304-2810400-2910300-2910301-2910302-2910303-2910304-2910400-2930200*)	04	446.510	609.540
5.	Terenuri și clădiri (ct. 2110100+2110200+2120101+2120102+2120201+2120301+2120401+2120501+2120601+2120901+2310000-2810100-2810200-2810201-2810202-2810203-2810204-2810205-2810206-2810207-2810208-2910100-2910200-2910201-2910202-2910203-2910204-2910205-2910206-2910207-2910208-2930200)	05	28.624.622	29.993.133
6.	Alte active nefinanciare (ct.2150000)	06	0	0
7.	Active financiare necurente (investiții pe termen lung) peste un an (ct. 2600100+2600200+2600300+2650000+2670201+ 2670202+2670203+2670204+2670205+2670208-2960101-2960102-2960103-2960200), din care:	07	0	0
8.	Titluri de participare (ct. 2600100+2600200+2600300-2960101-2960102-2960103)	08	0	0
9.	Creante necurente – sume ce urmează a fi încasate după o perioada mai mare de un an (ct. 4110201+4110208+4130200+4280202+4610201+ 4610209-4910200-4960200), din care:	09	0	0
10.	Creante comerciale necurente – sume ce urmează a fi încasate după o perioada mai mare de un an (ct. 4110201+4110208+4130200+4610201-4910200-4960200)	10	0	0
11.	TOTAL ACTIVE NECURENTE (rd.03+04+05+06+07+09)	15	29.071.132	30.602.673
12.	ACTIVE CURENTE	18	X	X

13.	Stocuri (ct. 3010000+3020100+3020200+3020300+3020400+3020500+ 3020600+3020700+3020800+3020900+3030100+3030200+ 3040100+3040200+3050100+3050200+3070000+3090000+ 3310000+3320000+3410000+3450000+3460000+3470000+ 3490000+3510100+3510200+3540100+3540500+3540600+ 3560000+3570000+3580000+3590000+3610000+3710000+ 3810000+/-3480000+/-3780000-3910000-3920100-3920200- 3920300-3930000-3940100-3940500-3940600-3950100-3950200- 3950300-3950400-3950600-3950700-3950800-3960000-3970000- 3970100-3970200-3970300-3980000-4420803)	19	244.157	244.157
14.	Creanțe curente – sume ce urmează a fi încasate într-o perioadă mai mică de un an-	20	X	X
15.	Creanțe din operațiuni comerciale, avansuri și alte decontări (ct. 2320000+2340000+4090101+4090102+4110101+4110108+ 4130100+4180000+4250000+4280102+4610101+4610109+ 4730109**+4810101+4810102+4810103+4810900+4830000+484 0000+4890101+4890301-4910100-4960100+5120800), din care:	21	39.682	18.416
16.	Decontări privind încheierea execuției bugetului de stat din anul curent (ct. 4890101+4890301)	21.1	0	0
17.	Creanțe comerciale și avansuri (ct. 2320000+2340000+4090101+4090102+4110101+ 4110108+ 4130100+4180000+4610101-4910100-4960100), din care :	22	0	0
18.	Avansuri acordate (ct.2320000+2340000+4090101+4090102)	22.1	0	0
19.	Creanțe bugetare (ct. 4310100**+4310200**+4310300**+4310400**+4310500**+ 4310600**+4310700**+4370100**+4370200**+4370300**+ 4420400+4420802+4440000**+4460100**+4460200**+ 4480200+4610102+4610104+4630000+4640000+4650100+ 4650200+4660401+4660402+4660500+4660900+4810101**+ 4810102**+ 4810103**+ 4810900**- 4970000), din care:	23	2.730.894	2.852.092
20.	Creanțele bugetului general consolidat (ct. 4630000+4640000+4650100+4650200+4660401+ 4660402+ 4660500+4660900-4970000)	24	2.730.894	2.852.092
21.	Creanțe din operațiuni cu fonduri externe nerambursabile și fonduri de la buget (ct. 4500100+4500300+4500501+4500502+4500503+ 4500504+4500505+4500700+4510100+4510300+4510500+ 4530100+4540100+4540301+4540302+4540501+4540502+ 4540503+4540504+4550100+4550301+4550302+4550303+ 4560100+4560303+4560309+4570100+4570201+4570202+ 4570203+4570205+4570206+4570209+4570301+4570302+ 4570309+4580100+4580301+4580302+4610103+4730103**+ 4740000+4760000), din care:	25	5.505.057	5.505.057
22.	Sume de primit de la Comisia Europeană / alti donatori (ct. 4500100+4500300+4500501+4500502+4500503+ 4500504+ 4500505+4500700)	26	0	0

23.	Împrumuturi pe termen scurt acordate (ct. 2670101+2670102+2670103+2670104+2670105+ 2670108+ 2670601+2670602+2670603+2670604+2670605+ 2670609+ 4680101+4680102+4680103+4680104+4680105+ 4680106+ 4680107+4680108+4680109+4690103+4690105+ 4690106+ 4690108+4690109)	27	0	761.824
24.	Total creanțe curente (rd. 21+23+25+27)	30	8.275.633	9.137.389
25.	Investiții pe termen scurt (ct.5050000-5950000)	31	0	0
26.	Conturi la trezorerii și instituții de credit :	32	X	X
27.	Conturi la trezorerie, casa în lei (ct. 5100000+5120101+5120501+5130101+5130301+5130302+ 5140101+5140301+5140302+5150101+5150103+5150301+ 5150500+5150600+5160101+5160301+5160302+5170101+ 5170301+5170302+5200100+5210100+5210300+5230000+ 5250101+5250102+5250301+5250302+5250400+5260000+ 5270000+5280000+5290101+5290201+5290301+5290400+ 5290901+5310101+5410101+5500101+5520000+5550101+ 5550400+5570101+5580101+5580201+5590101+5600101+ 5600300+5600401+5610101+5610300+5620101+5620300+ 5620401+5710100+5710300+5710400+5740101+5740102+ 5740301+ 5740302+5740400+5750100+5750300+5750400- 7700000)	33	830.294	447.629
28.	Dobândă de încasat, alte valori, avansuri de trezorerie (ct. 5180701+5320100+5320200+5320300+5320400+ 5320500+ 5320600+5320800+5420100)	33.1	0	0
29.	depozite	34	X	X
30.	Conturi la instituții de credit, BNR, casă în valută (ct. 5110101+5110102+5120102+5120402+5120502+ 5130102+5130202+5140102+5140202+5150102+5150202+ 5150302+5160102+5160202+5170102+5170202+5290102+ 5290202+5290302+5290902+5310402+5410102+5410202+ 5500102+5550102+5550202+5570202+5580102+5580202+ 5580302+5580303+5590102+5590202+5600102+5600103+ 5600402+5610102+5610103+5620102+5620103+5620402)	35	2.456	3.570
31.	Dobândă de încasat, avansuri de trezorerie (ct.5180702+5420200)	35.1	0	0
32.	depozite	36	X	X
33.	Total disponibilități și alte valori (rd.33+33.1+35+35.1)	40	832.750	451.199
34.	Conturi de disponibilități ale Trezoreriei Centrale și ale trezoreriilor teritoriale (ct. 5120600+5120700+5120901+5120902+5121000+ 5121100+ 5240100+5240200+5240300+5550101+5550102+ 5550103 - 7700000)	41	0	0
35.	Dobândă de încasat, alte valori, avansuri de trezorerie (ct. 5320400+5180701+5180702)	41.1	0	0
36.	Cheltuieli în avans (ct. 4710000)	42	0	0
37.	TOTAL ACTIVE CURENTE (rd.19+30+31+40+41+41.1+42)	45	9.352.540	9.832.745
38.	TOTAL ACTIVE (rd.15+45)	46	38.423.673	40.435.419
39.	DATORII	50	X	X
40.	DATORII NECURENTE- sume ce urmează a fi plătite după-o perioadă mai mare de un an	51	X	X

41.	Sume necurente- sume ce urmează a fi plătite după o perioadă mai mare de un an (ct. 2690200+4010200+4030200+4040200+4050200+ 4280201+4620201+4620209+5090000), din care:	52	0	0
42.	Datorii comerciale (ct.4010200+4030200+4040200+4050200+4620201)	53	0	0
43.	Împrumuturi pe termen lung (ct. 1610200+1620200+1630200+1640200+1650200+1660201+1660202+1660203+1660204+1670201+1670202+1670203+1670208+1670209-1690200)	54	0	0
44.	Provizioane (ct. 1510201+1510202+1510203+1510204+1510208)	55	115.715	0
45.	TOTAL DATORII NECURENTE (rd.52+54+55)	58	115.715	0
46.	DATORII CURENTE - sume ce urmează a fi plătite într-o perioadă de până la un an	59	X	X
47.	Datorii comerciale, avansuri și alte decontări (ct. 2690100+4010100+4030100+4040100+4050100+4080000+4190000+4620101+4620109+4730109+4810101+4810102+4810103+4810900+ 4830000+4840000+4890201+5090000+5120800), din care:	60	1.841.922	547.301
48.	Decontări privind încheierea execuției bugetului de stat din anul curent (ct. 4890201)	60.1	1.624.747	0
49.	Datorii comerciale și avansuri (ct. 4010100+4030100+4040100+4050100+ 4080000+ 4190000+4620101), din care:	61	217.175	547.301
50.	Avansuri primite (ct.4190000)	61.1	0	0
51.	Datorii către bugete (ct. 4310100+4310200+4310300+4310400+4310500+4310600+4310700+4370100+4370200+4370300+4400000+4410000+4420300+4420801+4440000+4460100+4460200+4480100+4550501+4550502+4550503+4620109+4670100+4670200+4670300+ 4670400+4670500+4670900+ 4730109+4810900), din care:	62	109.121	62.250
52.	Datoriile instituțiilor publice către bugete	63	X	X
53.	Contribuții sociale (ct. 4310100+4310200+4310300+4310400+4310500+4310600+4310700+4370100+4370200+4370300)	63.1	93.789	53.427
54.	Sume datorate bugetului din Fonduri externe nerambursabile (ct.4550501+4550502+4550503)	64	0	0
55.	Datorii din operațiuni cu Fonduri externe nerambursabile și fonduri de la buget, alte datorii către alte organisme internaționale (ct. 4500200+4500400+4500600+4510200+4510401+4510402+4510409+4510601+4510602+ 4510603+4510605+4510606+4510609+4520100+4520200+ 4530200+4540200+4540401+4540402+4540601+4540602+ 4540603+4550200+4550401+4550402+4550403+4550404+ 4550409+4560400+4580401+4580402+4580501+4580502+ 4590000+4620103+ 4730103+4760000)	65	1.588.650	1.588.650

56.	din care: sume datorate Comisiei Europene / alti donatori (ct.4500200+4500400+4500600+4590000+4620103)	66	0	0
57.	Împrumuturi pe termen scurt - sume ce urmează a fi plătite într-o perioadă de până la un an (ct. 5180601+5180603+5180604+5180605+5180606+5180608+5180609+5180800+5190101+5190102+5190103+5190104+5190105+5190106+5190107+5190108+5190109+5190110+ 5190180+5190190)	70	0	761.824
58.	Împrumuturi pe termen lung – sume ce urmează a fi plătite în cursul exercițiului curent (ct. 1610100+1620100+1630100+1640100+1650100+1660101+1660102+1660103+1660104+1670101+1670102+1670103+1670108+1670109+1680100+1680200+1680300+1680400+1680500+1680701+1680702+1680703+1680708+1680709 -1690100)	71	0	0
59.	Salariile angajaților (ct. 4210000+4230000+4260000+4270100+4270300+4280101)	72	150.728	88.438
60.	Alte drepturi convenite altor categorii de persoane (pensii, indemnizații de șomaj, burse) (ct. 4220100+4220200+4240000+4260000+4270200+ 4270300+4290000+4380000), din care:	73	82.573	90.152
61.	Pensii, indemnizații de șomaj, burse	73.1	X	X
62.	Venituri în avans (ct.4720000)	74	0	0
63.	Provizioane (ct.1510101+1510102+1510103+1510104+1510108)	75	0	0
64.	TOTAL DATORII CURENTE (rd.60+62+65+70+71+72+73+74+75)	78	3.772.994	3.138.615
65.	TOTAL DATORII (rd.58+78)	79	3.888.709	3.138.615
66.	ACTIVE NETE = TOTAL ACTIVE – TOTAL DATORII = CAPITALURI PROPRII (rd.80= rd.46-79 = rd.90)	80	34.534.964	37.296.804
67.	CAPITALURI PROPRII	83	X	X
68.	Rezerve, fonduri (ct.1000000+1010000+1020101+1020102+1020103+1030000+1040101+1040102+1040103+1050100+1050200+1050300+1050400+1050500+1060000+1320000+1330000)	84	23.068.019	23.068.019
69.	Rezultatul reportat (ct.1170000- sold creditor)	85	11.201.517	13.339.538
70.	Rezultatul reportat (ct.1170000- sold debitor)	86	0	0
71.	Rezultatul patrimonial al exercitiului (ct.1210000- sold creditor)	87	265.428	889.247
72.	Rezultatul patrimonial al exercitiului (ct.1210000- sold debitor)	88	0	0
73.	TOTAL CAPITALURI PROPRII (rd.84+85-86+87-88)	90	34.534.964	37.296.804

eXpert Bugetar (c) Adi-Com SOFT 2019

*) Conturi de repartizat după natura elementelor respective.

**) Solduri debitoare ale conturilor respective.

PRIMAR
MOTI IONICA PETRISOR



CONTABIL SEF
CIOCSAI FLORENTINA

CONTUL DE REZULTAT PATRIMONIAL

31.03.2019

- lei-

cod 02

Nr. Crt.	DENUMIREA INDICATORULUI	Cod rând	An precedent	An curent
A	B	C	1	2
I.	VENITURI OPERATIONALE	01	0	0
1.	Venituri din impozite, taxe, contribuții de asigurări și alte venituri ale bugetelor (ct. 7300100+7300200+7310100+7310200+7320100+7330000+7340000+7350100+7350200+7350300+7350400+7350500+7350600+7360100+7390000+7450100+7450200+7450300+7450400+7450500+7450700+7450900+7460100+7460200+7460300+7460900)	02	1.185.055	938.100
2.	Venituri din activități economice (ct.7210000+7220000+7510100+7510200+/-7090000)	03	615	1.713
3.	Finanțări, subvenții, transferuri (ct.7510500+7710000+7720100+7720200+7740100+7740200+7750000+7760000+7780000+7790101+7790109)	04	7.787	750.515
4.	Alte venituri operaționale (ct. 7140000+7180000+7500000+7510300+7510400+7810200+7810300+7810401+7810402+7770000)	05	141.869	61.562
	TOTAL VENITURI OPERAȚIONALE (rd.02+03+04+05)	06	1.335.326	1.751.890
II.	CHELTUIELI OPERAȚIONALE	07	0	0
1.	Salariile și contribuțiile sociale aferente angajaților (ct. 6410000+6420000+6450100+6450200+6450300+6450400+6450500+6450600+6450700+6450800+6460000+6470000)	08	366.216	435.965
2.	Subvenții și transferuri (ct. 6700000+6710000+6720000+6730000+6740000+6750000+6760000+6770000+6780000+6790000)	09	299.876	273.195
3.	Stocuri, consumabile, lucrări și servicii executate de terți (ct. 6010000+6020100+6020200+6020300+6020400+6020500+6020600+6020700+6020800+6020900+6030000+6060000+6070000+6080000+6090000+6100000+6110000+6120000+6130000+6140000+6220000+6230000+6240100+6240200+6260000+6270000+6280000+6290100)	10	114.656	153.633
4.	Cheltuieli de capital, amortizări și provizioane (ct. 6290200+6810100+6810200+6810300+6810401+6810402+6820101+6820109+6820200+6890100+6890200)	11	0	0
5.	Alte cheltuieli operaționale (6350100+6540000+6580101+6580109)	12	0	0
	TOTAL CHELTUIELI OPERAȚIONALE (rd.08+09+10+11+12)	13	780.748	862.793
III.	REZULTATUL DIN ACTIVITATEA OPERAȚIONALĂ	14	0	0
	- EXCEDENT (rd.06- rd.13)	15	554.578	889.097

	- DEFICIT (rd.13- rd.06)	16	0	0
IV.	VENITURI FINANCIARE (ct. 7630000+7640000+7650100+7650200+7660000+7670000+768 0000+7690000+7860300+7860400)	17	0	0
V.	CHELTUIELI FINANCIARE (ct. 6630000+6640000+6650100+6650200+6660000+6670000+ 6680000+6690000+6860300+6860400+6860800)	18	0	0
VI.	REZULTATUL DIN ACTIVITATEA FINANCIARĂ	19	0	0
	- EXCEDENT (rd.17- rd.18)	20	0	0
	- DEFICIT (rd.18- rd.17)	21	0	0
VII.	REZULTATUL DIN ACTIVITATEA CURENTĂ	22	0	0
	- EXCEDENT (rd.15+20-16-21)	23	554.578	889.097
	- DEFICIT (rd.16+21-15-20)	24	0	0
VIII.	VENITURI EXTRAORDINARE (ct.7910000)	25	0	150
IX.	CHELTUIELI EXTRAORDINARE (ct.6900000+6910000)	26	0	0
X.	REZULTATUL DIN ACTIVITATEA EXTRAORDINARĂ	27	0	0
	- EXCEDENT (rd.25-rd.26)	28	0	150
	- DEFICIT (rd.26-rd.25)	29	0	0
XI.	REZULTATUL PATRIMONIAL AL EXERCITIULUI (BRUT)	29.1	0	0
	- EXCEDENT (rd. 23+28-24-29)	29.2	554.578	889.247
	- DEFICIT (rd. 24+29-23-28)	29.3	0	0
	Cheltuieli cu impozitul pe profit (din ct. 6350200)	29.4	0	0
XII.	REZULTATUL PATRIMONIAL AL EXERCITIULUI (NET)	30	0	0
	- EXCEDENT (rd. 29.2 - rd.29.4)	31	554.578	889.247
	- DEFICIT (rd. 29.3 + rd.29.4)	32	0	0

eXpert Bugetar (c) Adi-Com SOFT 2019

PRIMAR
MOTI IONICA PETRISOR



CONTABIL SEF
CIOCSAI FLORENTINA

SITUATIA FLUXURILOR DE TREZORERIE

la data de 31.03.2019

Denumirea indicatorului	Cod rand	TOTAL	5310101	Buget de stat	Buget local	Sursa F - Instituti publice finantate integral din venituri proprii	Sursa G - Instituti publice finantate partial din venituri proprii	Sursa E - Activitati finantate din venituri proprii	5xx
I. Numerar din activitatea operationala	01	0	0	0	0	0	0	0	0
1. Incasari	02	2.177.993	553.105	0	1.624.888	0	0	0	0
2. Plati	03	1.402.782	547.301	0	855.481	0	0	0	0
3. Numerar net din activitatea operationala	04	775.211	5.804	0	769.407	0	0	0	0
II. Numerar din activitatea de investitii	05	0	0	0	0	0	0	0	0
1. Incasari	06	300	150	0	150	0	0	0	0
2. Plati	07	1.158.176	150	0	1.158.026	0	0	0	0
3. Numerar net din activitatea de investitii	08	-1.157.876	0	0	-1.157.876	0	0	0	0
III. Numerar din activitatea de finantare	09	0	0	0	0	0	0	0	0
1. Incasari	10	761.824	0	0	761.824	0	0	0	0
2. Plati	11	0	0	0	0	0	0	0	0
3. Numerar net din activitatea de finantare	12	761.824	0	0	761.824	0	0	0	0
IV. Cresterea (descresterea) neta de numerar si echivalent de numerar	13	379.159	5.804	0	373.355	0	0	0	0
V. Numerar si echivalent de numerar la inceputul anului	14	830.294	0	0	824.235	0	0	6.059	0
- sume recuperate din excedentul anului precedent	14.1	0	0	0	0	0	0	0	0
- sume utilizate din excedentul anului precedent	14.2	761.824	0	0	761.824	0	0	0	0
Sume transferate din disponibilul neutilizat la finele anului precedent	14.3	0	0	0	0	0	0	0	0

Denumirea indicatorului	Cod rand	TOTAL	5310101	Buget de stat	Buget local	Sursa F - Instituti publice finantate integral din venituri proprii	Sursa G - Instituti publice finantate partial din venituri proprii	Sursa E - Activitati finantate din venituri proprii	5xx
Numerar si echivalent de numerar la sfirsitul anului	15	447.629	5.804	0	435.766	0	0	6.059	0

**PRIMAR
MOTI IONICA PETRISOR**



Vila
Agorese

**CONTABIL SEF
CIOCSAI FLORENTINA**

[Signature]



SITUATIA FLUXURILOR DE TREZORERIE

la data de 31.03.2019

Denumirea indicatorului	Cod rand	TOTAL	5310101	5xx	5500102
I. Numerar din activitatea operationala	01	0	0	0	0
1. Incasari	02	1.114	0	1.114	1.114
2. Plati	03	0	0	0	0
3. Numerar net din activitatea operationala	04	1.114	0	1.114	1.114
II. Numerar din activitatea de investitii	05	0	0	0	0
1. Incasari	06	0	0	0	0
2. Plati	07	0	0	0	0
3. Numerar net din activitatea de investitii	08	0	0	0	0
III. Numerar din activitatea de finantare	09	0	0	0	0
1. Incasari	10	0	0	0	0
2. Plati	11	0	0	0	0
3. Numerar net din activitatea de finantare	12	0	0	0	0
IV. Cresterea (descresterea) neta de numerar si echivalent de numerar	13	1.114	0	1.114	1.114
V. Numerar si echivalent de numerar la inceputul anului	14	2.456	0	2.456	2.456
Diferente de curs favorabile	15	0	0	0	0
3. Diferente de curs nefavorabile	16	0	0	0	0
Numerar si echivalent de numerar la sfirsitul anului	17	3.570	0	3.570	3.570



CONTABIL SEF
CIOCSAI FLORENTINA
 ...


DISPONIBIL DIN MIJLOACE CU DESTINATIE SPECIALA

la data de 31.03.2019

Denumirea indicatorilor	Nr rand	Disponibil la inceputul anului	Incasari	Plati	Disponibil la sfarsitul perioadei
TOTAL (rd 02 la 01)	01	2.456	1.114	0	3.570
- Sume primite ca donatii si sponsorizari (ct.550/analitic distinct)	02	0	0	0	0
- Garantii materiale retinute gestionarilor conform Legii nr. 22/1969	03	2.456	1.114	0	3.570
- Sume primite din fondurile de contrapartida constituite potrivit legii	04	0	0	0	0
- Paza obsteastca comuncala	05	0	0	0	0
- Disponibil din fonduri cu destinatie speciala reprezentand alocatia pentru nou nascuti	06	0	0	0	0
- Disponibil din fonduri cu destinatie speciala reprezentand sprijin producatorilor agricoli	07	0	0	0	0
- Sume primite din credite externe contractate de stat pentru finantarea programului de pietruire a drumurilor comunale	08	0	0	0	0
- Sume din fondul de tezaur	09	0	0	0	0
- Sume primite din rezultatul executiei bugetare din anii precedenti	10	0	0	0	0
- Alte disponibilitati cu destinatie speciala	11	0	0	0	0
- Disponibil din sume alocate din venituri din privatizare conform O.G.nr.31/2007	12	0	0	0	0
- Ajutor financiar in echivalent a 100euro acordat cadrelor didactice din invatamantul preuniversitar	13	0	0	0	0
Disponibil din cofinantarea de la bugetul de stat	14	0	0	0	0
Disponibil al institutiilor publice finantate integral de la bugetul local, din sume indisponibilizate pe baza de titluri executorii	15	0	0	0	0

PRIMAR
MOTI IONICA PETRISOR



CONTABIL SEF
CIOCSAI FLORENTINA

.....
[Signature]

BALANTA SINTETICA

Simbol	Denumire	Sold initial		Rulaje precedente		Rulaje luna		Total rulaje		Total sume		Sold final	
		Debitor	Creditor	Debitor	Creditor	Debitor	Creditor	Debitor	Creditor	Debitor	Creditor	Debitor	Creditor
103.00.00	Fondul bunurilor care alocuiesc domeniul public al unitatilor administrativ - teritoriale	0	23.068.019	0	0	0	0	0	0	0	23.068.019	0	23.068.019
117.00.00	Rezultatul reportat	0	11.201.517	-2.022.825	115.196	0	0	-2.022.825	115.196	-2.022.825	11.316.713	0	13.339.538
121.00.00	Rezultatul patrimonial	1.869.076	2.134.504	752.811	1.307.182	0	69.448	752.811	1.376.630	2.621.887	3.511.134	0	889.247
151.02.03	Provizioane pentru litigii din drepturi salariale castigate in instanta peste 1 an	0	115.715	115.715	0	0	0	115.715	0	115.715	115.715	0	0
208.02.00	Alte active fixe necorporale	289.573	0	0	0	0	0	0	0	289.573	0	289.573	0
211.01.00	Terenuri	11.956.915	0	0	0	0	0	0	0	11.956.915	0	11.956.915	0
212.09.01	Constructii - alte active fixe incadrate in grupa constructiilor	11.111.104	0	0	0	0	0	0	0	11.111.104	0	11.111.104	0
213.01.00	Echipamente tehnologice (masini, utilaje si instalatii de lucru)	907.613	0	0	0	0	0	0	0	907.613	0	907.613	0
213.03.00	Mijloace de transport	184.865	0	0	0	163.030	0	163.030	0	347.895	0	347.895	0
214.00.00	Mobilier, aparatura birou, echipamente de protectie a valorilor umane si materiale si alte active fixe corporale	57.338	0	0	0	0	0	0	0	57.338	0	57.338	0
231.00.00	Active fixe corporale in curs de executie	5.556.603	0	391.174	0	977.337	0	1.368.511	0	6.925.114	0	6.925.114	0
280.08.00	Amortizarea altor active fixe necorporale	0	289.573	289.572	0	0	0	289.572	0	289.572	289.573	0	1
280.08.09	Amortizarea altor active fixe necorporale	0	0	0	289.572	0	0	0	289.572	0	289.572	0	289.572
281.03.01	Amortizarea echipamentelor tehnologice (masini, utilaje si instalatii de lucru)	0	521.263	0	0	0	0	0	0	0	521.263	0	521.263

Simbol	Denumire	Sold initial		Rulaje precedente		Rulaje luna		Total rulaje		Total sume		Sold final	
		Debitor	Creditor	Debitor	Creditor	Debitor	Creditor	Debitor	Creditor	Debitor	Creditor	Debitor	Creditor
281.03.03	Amortizarea mijloacelor de transport	0	142.063	0	0	0	0	0	0	0	142.063	0	142.063
281.04.00	Amortizarea mobilierului, aparaturii birouice, echipamentelor de protectie a valorilor umane si materiale si a altor active fixe corporale	0	39.979	0	0	0	0	0	0	0	39.979	0	39.979
302.02.00	Combustibili	0	0	14.300	14.300	5.091	5.091	19.391	19.391	19.391	19.391	0	0
302.08.00	Alte materiale consumabile	1.028	0	2.010	2.010	3.877	3.877	5.887	5.887	6.915	5.887	1.028	0
303.02.00	Materiale de natura obiectelor de inventar in folosinta	243.129	0	0	0	0	0	0	0	243.129	0	243.129	0
401.01.00	Furnizori sub 1 an	0	76.565	183.044	155.283	15.628	15.628	198.672	155.283	198.672	231.848	0	33.176
404.01.00	Furnizori de active fixe sub 1 an	0	140.610	1.158.026	1.160.473	0	371.068	1.158.026	1.531.541	1.158.026	1.672.151	0	514.125
421.00.00	Personal - salarii datorate	0	139.215	488.577	429.158	0	1.109	488.577	430.267	488.577	569.482	0	80.905
425.00.00	Avansuri acordate personalului	0	0	800	800	0	0	800	800	800	800	0	0
427.01.00	Retineri din salarii datorate tertilor	0	9.057	16.659	12.032	1.258	791	17.917	12.823	17.917	21.880	0	3.963
427.01.0001	Sindicat	0	414	414	0	0	0	414	0	414	414	0	0
427.01.0002	C.A.R.	0	7.614	14.425	10.450	467	0	14.892	10.450	14.892	18.064	0	3.172
427.01.0003	Rate, popriri	0	807	807	0	0	0	807	0	807	807	0	0
427.01.0004	Carduri	0	222	1.013	1.582	791	791	1.804	2.373	1.804	2.595	0	791
428.01.01	Alte datorii in legatura cu personalului sub 1 an	0	2.456	0	0	0	1.114	0	1.114	0	3.570	0	3.570
431.02.00	Contributiile asiguratorilor pentru asigurari sociale	0	63.180	134.781	107.227	0	357	134.781	107.584	134.781	170.764	0	35.983
431.04.00	Contributiile asiguratorilor pentru asigurari sociale de sanatate	0	25.009	53.259	42.111	0	375	53.259	42.486	53.259	67.495	0	14.236
431.06.00	Contributiile angajatorilor pentru concedii si indemnizatii	0	5.600	11.987	9.536	0	59	11.987	9.595	11.987	15.195	0	3.208
431.07.00	Contributiile angajatorilor pentru concedii si indemnizatii	0	0	2.546	2.546	1.351	1.351	3.897	3.897	3.897	3.897	0	0
438.00.00	Alte datorii sociale	0	82.573	263.966	271.066	0	479	263.966	271.545	263.966	354.118	0	90.152
444.00.00	Impozit pe venitul din salarii si din alte drepturi	0	15.332	32.925	26.361	0	55	32.925	26.416	32.925	41.748	0	8.823

Simbol	Denumire	Sold Inital		Rulaje precedente		Rulaje luna		Total rulaje		Total sume		Sold final	
		Debitor	Creditor	Debitor	Creditor	Debitor	Creditor	Debitor	Creditor	Debitor	Creditor	Debitor	Creditor
458.03.01	Sume de primit de la Autoritatile de Certificare/ Autoritatile de Management/Agentiile de Plati - FONDURI EXTERNE NERAMBURSABILE POSTADERARE	4.589.209	0	0	0	0	0	0	0	4.589.209	0	4.589.209	0
458.03.02	Sume de primit de la Autoritatile de Certificare/ Autoritatile de Management/Agentiile de Plati - FONDURI DE LA BUGET	915.848	0	0	0	0	0	0	0	915.848	0	915.848	0
458.05.01	Avansuri primite de la Autoritatile de Certificare/ Autoritatile de Management/Agentiile de Plati - FONDURI EXTERNE NERAMBURSABILE POSTADERARE	0	1.327.794	0	0	0	0	0	0	0	1.327.794	0	1.327.794
458.05.02	Avansuri primite de la Autoritatile de Certificare/ Autoritatile de Management/Agentiile de Plati - FONDURI DE LA BUGET	0	260.856	0	0	0	0	0	0	0	260.856	0	260.856
461.01.09	Debitori sub 1 an - alte creante	39.682	0	-21.266	-4.812	0	4.812	-21.266	0	18.416	0	18.416	0
464.00.00	Creante ale bugetului local	2.730.894	0	453.535	127.896	0	204.441	453.535	332.337	3.184.429	332.337	2.852.092	0
468.01.07	Sume acordate din excedentul anului precedent pentru acoperirea gollerilor temporare de casa si pentru finantarea cheltuielilor sectiunii de dezvoltare	0	0	139.755	0	622.069	0	761.824	0	761.824	0	761.824	0
468.01.0701	Sume acordate din excedentul anului precedent pentru acoperirea gollerilor temporare de casa - sectiunea de functionare	0	0	139.755	0	622.069	0	761.824	0	761.824	0	761.824	0
481.09.00	Alte decontari	111.679	111.679	111.679	111.679	0	0	111.679	111.679	223.358	223.358	0	0
489.02.01	Decontari privind inchetarea executiei bugetului de stat din anul curent - cheltuieli	0	1.624.747	1.624.747	0	0	0	1.624.747	0	1.624.747	1.624.747	0	0

Simbol	Denumire	Sold initial		Rulaje precedente		Rulaje luna		Total rulaje		Total sume		Sold final	
		Debitor	Creditor	Debitor	Creditor	Debitor	Creditor	Debitor	Creditor	Debitor	Creditor	Debitor	Creditor
		519.01.07	Sume primite din excedentul anului precedent pentru acoperirea gollerilor temporare de casa si pentru finantarea cheltuielilor sectiunii de dezvoltare	0	0	0	139.755	0	622.069	0	761.824	0	761.824
521.01.00	Disponibil al bugetului local	0	0	1.188.240	0	1.198.622	0	2.386.862	0	2.386.862	0	2.386.862	0
521.03.00	Rezultatul executiei bugetare din anii precedenti	824.235	0	0	139.755	0	622.069	0	761.824	824.235	761.824	62.411	0
531.01.01	Casa in lei	0	0	549.293	547.450	3.981	0	553.254	547.450	553.254	547.450	5.804	0
550.01.02	Disponibil din fonduri cu destinatie speciala la institutii de credit	2.456	0	0	0	1.114	0	1.114	0	3.570	0	3.570	0
562.03.00	Rezultatul executiei bugetare din anii precedenti	6.059	0	0	0	0	0	0	0	6.059	0	6.059	0
581.01.01	Viramente interne - activitatea operationala	0	0	328.062	328.062	219.238	219.238	547.300	547.300	547.300	547.300	0	0
581.01.02	Viramente interne - activitatea de investitii	0	0	0	0	150	150	150	150	150	150	0	0
602.02.00	Cheltuieli privind combustibilul	0	0	5.355	5.355	4.894	4.894	10.249	10.249	10.249	10.249	0	0
602.08.00	Cheltuieli privind alte materiale consumabile	0	0	1.236	1.236	0	0	1.236	1.236	1.236	1.236	0	0
610.00.00	Cheltuieli privind energia si apa	0	0	42.456	42.456	32.066	32.066	74.522	74.522	74.522	74.522	0	0
611.00.00	Cheltuieli cu intretinerea si reparatiile	0	0	7.393	7.393	4.595	4.595	11.988	11.988	11.988	11.988	0	0
614.00.00	Cheltuieli cu deplasari, detasari, transferari	0	0	0	0	453	453	453	453	453	453	0	0
626.00.00	Cheltuieli postale si taxe de telecomunicatii	0	0	7.649	7.649	4.711	4.711	12.360	12.360	12.360	12.360	0	0
628.00.00	Alte cheltuieli cu serviciile executate de terti	0	0	1.577	1.577	3.073	3.073	4.650	4.650	4.650	4.650	0	0
629.01.00	Alte cheltuieli autorizate prin dispozitii legale - cheltuieli curente	0	0	18.597	18.597	19.578	19.578	38.175	38.175	38.175	38.175	0	0
641.00.00	Cheltuieli cu salariile personalului	0	0	283.811	283.811	142.559	142.559	426.370	426.370	426.370	426.370	0	0

Simbol	Denumire	Sold initial		Rulaje precedente		Rulaje luna		Total rulaje		Total sume		Sold final	
		Debitor	Creditor	Debitor	Creditor	Debitor	Creditor	Debitor	Creditor	Debitor	Creditor	Debitor	Creditor
		645.07.00	Cheltuieli cu contributia asiguratorie pentru munca	0	0	6.387	6.387	3.208	3.208	9.595	9.595	9.595	9.595
677.00.00	Ajutoare sociale	0	0	181.709	181.709	91.486	91.486	273.195	273.195	273.195	273.195	0	0
731.02.00	Cote si sume defalcate din impozitul pe venit	0	0	27.404	27.404	14.015	14.015	41.419	41.419	41.419	41.419	0	0
734.00.00	Impozite si taxe pe proprietate	0	0	260.055	260.055	318	318	260.373	260.373	260.373	260.373	0	0
735.02.00	Sume defalcate din TVA	0	0	411.502	411.502	87.002	87.002	498.504	498.504	498.504	498.504	0	0
735.06.00	Taxe pe utilizarea bunurilor, autorizarea utilizarii bunurilor sau pe desfasurarea de activitati	0	0	139.366	139.366	-1.562	-1.562	137.804	137.804	137.804	137.804	0	0
750.00.00	Venituri din proprietate	0	0	3.777	3.777	24	24	3.801	3.801	3.801	3.801	0	0
751.02.00	Venituri din taxe administrative, eliberari permise	0	0	928	928	785	785	1.713	1.713	1.713	1.713	0	0
751.03.00	Amenzi, penalitati si confiscari	0	0	27.470	27.470	-78.986	-78.986	-51.516	-51.516	-51.516	-51.516	0	0
751.04.00	Diverse venituri	0	0	107.706	107.706	1.571	1.571	109.277	109.277	109.277	109.277	0	0
770.00.00	Finantarea de la buget	0	0	0	0	928.734	928.734	0	0	0	0	0	2.013.507
770.00.0002	Administratia locala - Finantarea de la buget	0	0	0	0	1.084.773	1.084.773	0	0	0	0	0	2.013.507
770.00.0002A	Administratia locala - Finantare integrala din buget - Finantarea de la buget	0	0	0	0	928.734	928.734	0	0	0	0	0	2.013.507
772.01.00	Subventii de la bugetul de stat	0	0	397.761	397.761	352.754	352.754	750.515	750.515	750.515	750.515	0	0
791.00.00	Venituri din valorificarea unor bunuri ale statului	0	0	0	0	150	150	150	150	150	150	0	0
TOTAL	Total balanta	37.827.901	37.827.901	8.195.511	8.195.511	3.895.420	3.895.420	12.090.931	12.090.931	49.918.832	49.918.832	41.853.154	41.853.154

CONTABIL SEF
CIOCSAI FLORENTINA



CONTUL DE EXECUTIE 2A: ADMINISTRATIA LOCALA - FINANTARE INTEGRALA DIN BUGET - VENITURI

la data de 31.03.2019

Denumirea indicatorilor	Cod indicator	Prevederi bugetare		Drepturi constatate			Incasari realizate	Singeri pe alte cai decat incasari	Drepturi constatate de incasat
		anuale aprobate la finele perioadei de raportare	trimestriale cumulate	Total, din care:	din anii precedenti	din anul curent			
TOTAL SECTIUNILE FUNCTIONARE+DEZVOLTARE		12.959.140	1.872.400	5.312.087	2.730.894	2.581.193	2.392.666	67.329	2.852.092
TOTAL VENITURI		12.959.140	1.872.400	5.312.087	2.730.894	2.581.193	2.392.666	67.329	2.852.092
VENITURI PROPRII		1.461.140	779.400	4.063.068	2.730.894	1.332.174	1.143.847	67.329	2.852.092
I. VENITURI CURENTE		4.175.140	1.119.400	3.799.598	2.730.894	1.068.704	890.177	67.329	2.852.092
A. VENITURI FISCALE		4.054.140	1.028.800	2.206.523	1.252.617	953.906	810.342	15.806	1.380.375
A1. IMPOZIT PE VENIT, PROFIT SI CASTIGURI DIN CAPITAL		1.024.140	422.400	41.419	0	41.419	41.419	0	0
A12. IMPOZIT PE VENIT, PROFIT, SI CASTIGURI DIN CAPITAL DE LA PERSOANE FIZICE		1.024.140	422.400	41.419	0	41.419	41.419	0	0
Impozit pe venit	03.02	3.000	1.000	0	0	0	0	0	0
Impozitul pe veniturile din transferul proprietatilor imobiliare din patrimoniul personal	03.02.18	3.000	1.000	0	0	0	0	0	0
Cota si sume defalcate din impozitul pe venit	04.02	1.021.140	421.400	41.419	0	41.419	41.419	0	0
Cote defalcate din impozitul pe venit	04.02.01	265.000	144.000	41.419	0	41.419	41.419	0	0
Sume alocate din cotele defalcate din impozitul pe venit pentru echilibrarea bugetelor locale	04.02.04	264.000	154.000	0	0	0	0	0	0
Sume repartizate din Fondul la dispozitia Consiliului Județean	04.02.05	492.140	123.400	0	0	0	0	0	0
A3. IMPOZITE SI TAXE PE PROPRIETATE		221.000	189.000	1.376.698	1.105.944	270.754	208.299	10.381	1.158.018
Impozite si taxe pe proprietate	07.02	221.000	189.000	1.376.698	1.105.944	270.754	208.299	10.381	1.158.018
Impozit pe cladiri	07.02.01	51.000	46.000	638.028	548.181	89.847	112.128	2.547	523.353
Impozit pe cladiri - PF	07.02.01.01	45.000	40.000	96.424	49.068	47.356	25.566	2.138	66.730
Impozit pe cladiri - PJ	07.02.01.02	6.000	6.000	541.604	499.113	42.491	86.572	409	454.623
Impozit pe terenuri	07.02.02	166.000	141.000	617.117	437.213	179.904	94.128	7.834	515.155
Impozit pe terenuri - PF	07.02.02.01	65.000	50.000	168.474	106.704	61.770	33.320	2.642	132.512
Impozit pe terenuri - PJ	07.02.02.02	1.000	1.000	81.899	69.515	12.384	126	12	81.761

Denumirea indicatorilor	Cod indicator	Prevederi bugetare		Drepturi constatate			Incasari realizate	Stringeri pe alte cai decat incasari	Drepturi constatate de incasat
		anuale aprobate la finele perioadei de raportare	trimestriale cumulate	Total, din care:	din anii precedenti	din anul curent			
Impozit pe terenurile extravilane	07.02.02.03	100.000	90.000	366.744	260.994	105.750	60.692	5.180	300.882
Taxe judiciare de timbru, taxe de timbru pentru activitatea notariala si alte taxe de timbru = La bugetul de stat = restante anii anteriori =	07.02.03	4.000	2.000	121.563	120.550	1.003	2.043	0	119.510
A4. IMPOZITE SI TAXE PE BUNURI SI SERVICII		2.808.000	416.400	787.857	146.124	641.733	560.624	5.425	221.808
Suma defalcate din TVA	11.02	2.714.000	340.000	498.504	0	498.504	498.504	0	0
Suma defalcate din taxa pe valoarea adaugata pentru finantarea cheltuiilor descentralizate la nivelul comunelor, oraselor, municipiilor, sectoarelor si Municipiului Bucuresti	11.02.02	120.000	120.000	278.754	0	278.754	278.754	0	0
Suma defalcate din TVA pt echilibrarea bugetelor locale	11.02.06	2.594.000	220.000	219.750	0	219.750	219.750	0	0
Taxe pe utilizarea bunurilor, autorizarea utilizarii bunurilor sau pe desfasurarea de activitati	16.02	94.000	76.400	289.853	146.124	143.229	62.120	5.425	221.808
Taxa asupra mijloacelor de transport	16.02.02	92.000	75.400	289.353	146.124	143.229	62.120	5.425	221.808
Taxa asupra mijloacelor de transport - PF	16.02.02.01	80.000	70.400	251.220	131.059	120.161	51.900	4.514	194.806
Taxa asupra mijloacelor de transport - PJ	16.02.02.02	12.000	5.000	38.133	15.065	23.068	10.220	911	27.002
Alte taxe pe utilizarea bunurilor, autorizarea utilizarii bunurilor sau pe desfasurarea de activitati	16.02.50	2.000	1.000	0	0	0	0	0	0
A6. ALTE IMPOZITE SI TAXE FISCALE		1.000	1.000	549	549	0	0	0	549
Alte impozite si taxe fiscale	18.02	1.000	1.000	549	549	0	0	0	549
Alte impozite si taxe	18.02.50	1.000	1.000	549	549	0	0	0	549
C. VENITURI NEFISCALE		121.000	90.600	1.593.075	1.478.277	114.796	68.895	51.523	1.471.717
C.1. VENITURI DIN PROPRIETATE		3.000	3.000	11.672	7.871	3.801	2.295	0	9.437
Venituri din proprietate	30.02	3.000	3.000	11.672	7.871	3.801	2.295	0	9.437
Venituri din concesiuni si inchirieri	30.02.05	3.000	3.000	11.672	7.871	3.801	2.235	0	9.437
Alte venituri din concesiuni si inchirieri de catre institutiile publice	30.02.05.30	3.000	3.000	11.672	7.871	3.801	2.235	0	9.437
C.2. VANZARI DE BUNURI SI SERVICII		118.000	87.600	1.581.403	1.470.406	110.997	67.600	51.523	1.462.280
Venituri din prestari de servicii si alte activitati	33.02	1.000	1.000	0	0	0	0	0	0
Alte venituri din prestari de servicii si alte activitati	33.02.50	1.000	1.000	0	0	0	0	0	0
Venituri din taxe administrative, eliberari de permise	34.02	5.000	2.000	1.713	0	1.713	1.713	0	0
Taxe extorjitoare de timbru	34.02.02	2.000	0	1	0	1	1	0	0

Denumirea indicatorilor	Cod indicator	Prevederi bugetare		Drepturi constatate			Incasari realizate	Stingeri pe alte cai decat incasari	Drepturi constatate de incasat
		anuale aprobate la finele perioadei de raportare	trimestriale cumulate	Total, din care:	din anii precedenti	din anul curent			
Alte venituri din taxe administrative, eliberari de permise	34.02.50	3.000	2.000	1.712	0	1.712	1.712	0	0
Amenzii, penalitati si confiscari	35.02	38.000	30.100	1.397.293	1.397.293	0	17.735	51.516	1.328.042
Venituri din amenzi si alte sanctiuni aplicate conform dispozitiilor legale	35.02.01	38.000	30.100	1.397.293	1.397.293	0	17.735	51.516	1.328.042
Venituri din amenzi si alte sanctiuni aplicate de catre alte institutii de specialitate	35.02.01.02	38.000	30.100	1.397.293	1.397.293	0	17.735	51.516	1.328.042
Diverse venituri	36.02	74.000	54.500	182.397	73.113	109.284	48.152	7	134.238
Taxe speciale	36.02.06	59.000	51.500	178.842	71.907	106.935	45.825	0	133.017
Venituri din recuperarea cheltuielilor efectuate in cursul procesului de executare silita	36.02.14	0	0	189	189	0	0	7	182
Alte venituri	36.02.50	15.000	3.000	3.366	1.017	2.349	2.327	0	1.039
Varsaminte din sectiunea de functionare pentru finantarea sectiunii de dezvoltare a bugetului local (cu semnul minus)	37.02.03	-492.140	-123.400	-9.650	0	-9.650	-9.650	0	0
Varsaminte din sectiunea de functionare	37.02.04	492.140	123.400	9.650	0	9.650	9.650	0	0
II. VENITURI DIN CAPITAL		0	0	150	0	150	150	0	0
Venituri din v alorilor i carea unor bunuri	39.02	0	0	150	0	150	150	0	0
Venituri din v alorilor i carea unor bunuri ale institutiilor publice	39.02.01	0	0	150	0	150	150	0	0
III. OPERATIUNI FINANCIARE		0	0	761.824	0	761.824	761.824	0	0
Incasari din acordarea imprumuturilor acordate	40.02	0	0	761.824	0	761.824	761.824	0	0
Suma din excedentul bugetului local utilizate pentru finantarea cheltuielilor sectiunii de dezvoltare**)	40.02.14	0	0	761.824	0	761.824	761.824	0	0
IV. SUBVENTII		5.527.000	753.000	750.515	0	750.515	750.515	0	0
SUBVENTII DE LA ALTE NIVELE ALE ADMINISTRATIEI PUBLICE		5.527.000	753.000	750.515	0	750.515	750.515	0	0
Subventii de la bugetul de stat	42.02	5.527.000	753.000	750.515	0	750.515	750.515	0	0
B. Curente		5.527.000	753.000	750.515	0	750.515	750.515	0	0
Ajutor pentru incalzirea locuintei cu lemne, carbuni si combustibil petrolier	42.02.34	15.000	1.000	378	0	378	378	0	0
Subventii de la bugetul de stat pentru finantarea sanatatii	42.02.41	60.000	15.000	13.618	0	13.618	13.618	0	0
Finantarea Programului National de Dezvoltare Locala	42.02.65	5.462.000	737.000	736.519	0	736.519	736.519	0	0

Denumirea indicatorilor	Cod indicator	Prevederi bugetare		Drepturi constatate din anii precedenti	Drepturi constatate din anul curent	Incasari realizate	Stingeri pe alte cai decat incasari	Drepturi constatate de incasat
		anuale aprobate la finele perioadei de raportare	trimestriale cumulate					
Suma primite de la UE/zati donatori in contul platilor efectuate si prefinantari aferente cadrului financiar 2014-2020	48.02	3.257.000	0	0	0	0	0	0
Fondul European Agricol de Dezvoltare (FEADR)	48.02.04	3.257.000	0	0	0	0	0	0
Suma primite in contul platilor efectuate in anul curent	48.02.04.01	3.257.000	0	0	0	0	0	0
SECTIUNEA DE FUNCTIONARE		3.758.000	1.012.000	2.730.894	1.073.050	884.523	67.329	2.852.092
TOTAL VENITURI		3.758.000	1.012.000	2.730.894	1.073.050	884.523	67.329	2.852.092
VENITURI PROPRII		1.461.140	779.400	2.730.894	570.200	381.673	67.329	2.852.092
I. VENITURI CURENTE		3.683.000	996.000	2.730.894	1.059.054	870.527	67.329	2.852.092
A. VENITURI FISCALE		4.054.140	1.028.800	2.206.523	953.906	810.342	15.806	1.360.375
A1. IMPOZIT PE VENIT, PROFIT SI CASTIGURI DIN CAPITAL		1.024.140	422.400	41.419	41.419	41.419	0	0
A12. IMPOZIT PE VENIT, PROFIT, SI CASTIGURI DIN CAPITAL DE LA PERSOANE FIZICE		1.024.140	422.400	41.419	41.419	41.419	0	0
Impozit pe venit	03.02	3.000	1.000	0	0	0	0	0
Impozitul pe veniturile din transferul proprietatii imobiliare din patrimoniul personal	03.02.18	3.000	1.000	0	0	0	0	0
Cota si sume defalcate din impozitul pe venit	04.02	1.021.140	421.400	41.419	41.419	41.419	0	0
Cote defalcate din impozitul pe venit	04.02.01	265.000	144.000	41.419	41.419	41.419	0	0
Suma alocate din cotele defalcate din impozitul pe venit pentru echilibrarea bugetelor locale	04.02.04	264.000	154.000	0	0	0	0	0
Suma repartizate din Fondul la dispozitia Consiliului Judetean	04.02.05	492.140	123.400	0	0	0	0	0
A3. IMPOZITE SI TAXE PE PROPRIETATE		221.000	189.000	1.376.698	270.754	208.299	10.381	1.158.018
Impozite si taxe pe proprietate	07.02	221.000	189.000	1.376.698	270.754	208.299	10.381	1.158.018
Impozit pe cladiri	07.02.01	51.000	46.000	636.028	89.847	112.128	2.547	523.353
Impozit pe cladiri - PF	07.02.01.01	45.000	40.000	96.424	47.356	25.556	2.138	66.730
Impozit pe cladiri - PJ	07.02.01.02	6.000	6.000	541.604	42.491	86.572	409	454.623
Impozit pe terenuri	07.02.02	166.000	141.000	617.117	179.904	84.128	7.834	515.155
Impozit pe terenuri - PF	07.02.02.01	65.000	50.000	168.474	106.704	33.320	2.642	132.512
Impozit pe terenuri - PJ	07.02.02.02	1.000	1.000	81.899	12.384	126	12	81.761
Impozit pe terenurile extravilane	07.02.02.03	100.000	90.000	366.744	105.750	60.682	5.180	300.882

Denumirea indicatorilor	Cod indicator	Prevederi bugetare		Drepturi constatate		Incasari realizate	Stingeri pe aite cai decat incasari	Drepturi constatate de incasat
		anuale aprobate la finele perioadei de raportare	trimestriale cumulate	Total, din care:	din anii precedenti			
Taxe judiciare de timbru, taxe de timbru pentru activitatea notariala si alte taxe de timbru = La bugetul de stat = restante anii anteriori =	07.02.03	4.000	2.000	121.553	120.550	2.043	0	119.510
A4. IMPOZITE SI TAXE PE BUNURI SI SERVICII		2.808.000	416.400	787.857	146.124	560.624	5.425	221.808
Sume defalcate din TVA	11.02	2.714.000	340.000	498.504	0	498.504	0	0
Sume defalcate din taxa pe valoarea adaugata pentru finantarea cheltuielilor descentralizate la nivelul comunelor, oraselor, municipiilor, sectoarelor si Municipiului Bucuresti	11.02.02	120.000	120.000	278.754	0	278.754	0	0
Sume defalcate din TVA pt echilibrarea bugetelor locale	11.02.06	2.594.000	220.000	219.750	0	219.750	0	0
Taxe pe utilizarea bunurilor, autorizarea utilizarii bunurilor sau pe desfasurarea de activitati	16.02	94.000	76.400	289.353	146.124	62.120	5.425	221.808
Taxa asupra mijloacelor de transport	16.02.02	92.000	75.400	289.353	146.124	62.120	5.425	221.808
Taxa asupra mijloacelor de transport - PF	16.02.02.01	80.000	70.400	251.220	131.059	51.900	4.514	194.806
Taxa asupra mijloacelor de transport - PJ	16.02.02.02	12.000	5.000	38.133	15.065	10.220	911	27.002
Alte taxe pe utilizarea bunurilor, autorizarea utilizarii bunurilor sau pe desfasurarea de activitati	16.02.50	2.000	1.000	0	0	0	0	0
A6. ALTE IMPOZITE SI TAXE FISCALE		1.000	1.000	549	549	0	0	549
Alte impozite si taxe fiscale	18.02	1.000	1.000	549	549	0	0	549
Alte impozite si taxe	18.02.50	1.000	1.000	549	549	0	0	549
C. VENITURI NEFISCALE		-371.140	-32.800	1.583.425	1.478.277	60.195	51.523	1.471.717
C.1. VENITURI DIN PROPRIETATE		3.000	3.000	11.672	7.871	2.235	0	9.437
Venituri din proprietate	30.02	3.000	3.000	11.672	7.871	2.235	0	9.437
Venituri din concesiuni si inchirieri	30.02.05	3.000	3.000	11.672	7.871	2.235	0	9.437
Alte venituri din concesiuni si inchirieri de catre institutiile publice	30.02.05.30	3.000	3.000	11.672	7.871	2.235	0	9.437
C2. VANZARI DE BUNURI SI SERVICII		-374.140	-35.800	1.571.753	1.470.406	57.950	51.523	1.462.260
Venituri din prestari de servicii si alte activitati	33.02	1.000	1.000	0	0	0	0	0
Alte venituri din prestari de servicii si alte activitati	33.02.50	1.000	1.000	0	0	0	0	0
Venituri din taxe administrative, eliberari de permise	34.02	5.000	2.000	1.713	0	1.713	0	0
Taxe extrajudiciare de timbru	34.02.02	2.000	0	1	0	1	0	0
Alte venituri din taxe administrative, eliberari de permise	34.02.50	3.000	2.000	1.712	0	1.712	0	0

Denumirea indicatorilor	Cod indicator	Prevederi bugetare		Drepturi constatate			Incasari realizate	Stingeri pe alte cai decat incasari	Drepturi constatate de incasat
		anuale aprobate la finele perioadei de raportare	trimestriale cumulate	Total, din care:	din anii precedenti	din anul curent			
Amenzi, penalitati si contrisanci	35.02	38.000	30.100	1.397.293	1.397.293	0	17.735	51.516	1.328.042
Venituri din amenzi si alte sanctiuni aplicate conform dispozitiilor legale	35.02.01	38.000	30.100	1.397.293	1.397.293	0	17.735	51.516	1.328.042
Venituri din amenzi si alte sanctiuni aplicate de catre alte institutii de specialitate	35.02.01.02	38.000	30.100	1.397.293	1.397.293	0	17.735	51.516	1.328.042
Diverse venituri	36.02	74.000	54.500	182.397	73.113	109.284	48.152	7	134.238
Taxe speciale	36.02.06	59.000	51.500	178.842	71.907	106.935	45.825	0	133.017
Venituri din recuperarea cheltuielilor efectuate in cursul procesului de executare silita	36.02.14	0	0	189	189	0	0	7	182
Alte venituri	36.02.50	15.000	3.000	3.366	1.017	2.349	2.327	0	1.039
Transferuri voluntare, altele decat sub entitie	37.02	-492.140	-123.400	-9.650	0	-9.650	-9.650	0	0
Varsaminte din sectiunea de functionare pentru finantarea sectiunii de dezoltare a bugetului local (cu semnul minus)	37.02.03	-492.140	-123.400	-9.650	0	-9.650	-9.650	0	0
IV. SUBVENTII		75.000	16.000	13.996	0	13.996	13.996	0	0
SUBVENTII DE LA ALTE NIVELE ALE ADMINISTRATIEI PUBLICE		75.000	16.000	13.996	0	13.996	13.996	0	0
Subventii de la bugetul de stat	42.02	75.000	16.000	13.996	0	13.996	13.996	0	0
B. Curente		15.000	1.000	378	0	378	378	0	0
Ajutor pentru incalzirea locuintei cu lemne, carbuni si combustibili petrolieri	42.02.34	60.000	15.000	13.618	0	13.618	13.618	0	0
Subventii de la bugetul de stat pentru finantarea sanatatii	42.02.41	9.201.140	880.400	1.508.143	0	1.508.143	1.508.143	0	0
SECTIONEA DE DEZVOLTARE		9.201.140	880.400	1.508.143	0	1.508.143	1.508.143	0	0
TOTAL VENITURI		0	0	761.974	0	761.974	761.974	0	0
VENITURI PROPRII		492.140	123.400	9.650	0	9.650	9.650	0	0
I. VENITURI CURENTE		492.140	123.400	9.650	0	9.650	9.650	0	0
C. VENITURI NEFISCALE		492.140	123.400	9.650	0	9.650	9.650	0	0
C2. VANZARI DE BUNURI SI SERVICII		492.140	123.400	9.650	0	9.650	9.650	0	0
Transferuri voluntare, altele decat sub entitie	37.02	492.140	123.400	9.650	0	9.650	9.650	0	0
Varsaminte din sectiunea de functionare	37.02.04	492.140	123.400	9.650	0	9.650	9.650	0	0
II. VENITURI DIN CAPITAL		0	0	150	0	150	150	0	0

Denumirea indicatorilor	Cod indicator	Prevederi bugetare		Drepturi constatate		Incasari realizate	Stingeri pe alte cai decat incasari	Drepturi constatate de incasat
		anuale aprobate la finele perioadei de raportare	trimestriale cumulate	Total, din care:	din anii precedenti			
Venituri din valorificarea unor bunuri	39.02	0	0	150	0	150	0	0
Venituri din valorificarea unor bunuri ale institutiilor publice	39.02.01	0	0	150	0	150	0	0
III. OPERATIUNI FINANCIARE		0	0	761.824	0	761.824	0	0
Incasari din acordarea imprumuturilor acordate	40.02	0	0	761.824	0	761.824	0	0
Sume din excedentul bugetului local utilizate pentru finantarea cheltuielilor sectiunii de dezvoltare**	40.02.14	0	0	761.824	0	761.824	0	0
IV. SUBVENTII		5.452.000	737.000	736.519	0	736.519	0	0
SUBVENTII DE LA ALTE NIVELE ALE ADMINISTRATIEI PUBLICE		5.452.000	737.000	736.519	0	736.519	0	0
Subventii de la bugetul de stat	42.02	5.452.000	737.000	736.519	0	736.519	0	0
B. Curente		5.452.000	737.000	736.519	0	736.519	0	0
Finantarea Programui National de Dezvoltare Locala	42.02.65	5.452.000	737.000	736.519	0	736.519	0	0
Sume primite de la UE/alti donatori in contul platilor efectuate si prefinantari aferente cadrului financiar 2014-2020	48.02	3.257.000	0	0	0	0	0	0
Fondul European Agricol de Dezvoltare (FEADR)	48.02.04	3.257.000	0	0	0	0	0	0
Sume primite in contul platilor efectuate in anul curent	48.02.04.01	3.257.000	0	0	0	0	0	0

CONTABIL SEF
CIOCSAI FLORENTINA



PRIMAR
MOTI IONICA PETRISOR



COMUNA HINOVA CENTRALIZAT

CONTUL DE EXECUTIE 2A: ADMINISTRATIA LOCALA - FINANTARE INTEGRALA DIN BUGET - CHELTUIELI

la data de 31.03.2019

Denumirea indicatorilor	Cod indicator	Credite de angajament			Credite bugetare			Plati efectuate	Angajamente legale de platit	Cheltuieli efective
		Anuale aprobate la finele perioadei de raportare	Trimestriale cumulate	Anuale aprobate la finele perioadei de raportare	Trimestriale cumulate	Angajamente bugetare	Angajamente legale			
TOTAL SECTIUNILE FUNCTIONARE + DEZVOLTARE		0	0	13.758.370	2.634.630	13.758.207	13.758.207	2.013.507	11.744.700	862.793
TOTAL CHELTUIELI		0	0	13.758.370	2.634.630	13.758.207	13.758.207	2.013.507	11.744.700	862.793
Partea I-a SERVICIIL PUBLICE GENERALE	50.02	0	0	1.758.600	431.000	1.733.437	1.733.437	397.647	1.335.790	401.915
Autoritati publice si actiuni externe	51.02	0	0	1.758.600	431.000	1.733.437	1.733.437	397.647	1.335.790	401.915
Autoritati executive si legislative	51.02.01	0	0	1.758.600	431.000	1.733.437	1.733.437	397.647	1.335.790	401.915
Autoritati executive	51.02.01.03	0	0	409.000	157.000	409.000	409.000	155.378	253.622	16.791
Partea a II-a APARARE, ORDINE PUBLICA SI SIGURANTA NATIONALA	59.02	0	0	409.000	157.000	409.000	409.000	155.378	253.622	16.791
Ordine publica si siguranta nationala	61.02	0	0	409.000	157.000	409.000	409.000	155.378	253.622	16.791
Protectie civila si protectie contra incendiilor (protectie civila nonmilitara)	61.02.05	0	0	409.000	157.000	409.000	409.000	155.378	253.622	16.791
Partea a III-a CHELTUIELI SOCIAL-CULTURALE	64.02	0	0	2.540.540	867.400	2.540.540	2.540.540	361.975	2.178.565	372.563
Invatamant	65.02	0	0	799.800	444.800	799.800	799.800	6.465	733.336	8.465
Invatamant secundar	65.02.04	0	0	729.800	434.800	729.800	729.800	4.815	724.985	4.815
Invatamant secundar inferior	65.02.04.01	0	0	729.800	434.800	729.800	729.800	4.815	724.985	4.815
Alte cheltuieli in domeniul invatamantului	65.02.50	0	0	10.000	10.000	10.000	10.000	1.660	8.350	1.660
Sanatate	66.02	0	0	60.000	15.000	60.000	60.000	13.618	46.382	14.185
Sanatate	66.02.06	0	0	60.000	15.000	60.000	60.000	13.618	46.382	14.185
Servicii de sanatate publica	67.02	0	0	304.340	31.400	304.340	304.340	511	303.829	511
Cultura, recreere si religie	67.02.03	0	0	274.340	31.400	274.340	274.340	511	273.829	511
Servicii culturale	67.02.03.07	0	0	274.340	31.400	274.340	274.340	511	273.829	511
Camine culturale	67.02.05	0	0	20.000	0	20.000	20.000	0	20.000	0
Servicii recreative si sportive	67.02.05	0	0	20.000	0	20.000	20.000	0	20.000	0

Denumirea indicatorilor	Cod indicator	Credite de angajament		Credite bugetare		Angajamente bugetare	Angajamente legale	Plati efectuate	Angajamente legale de platit	Cheltuieli efective
		Credite de angajament		Credite bugetare						
		Anuale aprobate la finele perioadei de raportare	Trimestriale cumulate	Anuale aprobate la finele perioadei de raportare	Trimestriale cumulate					
Intretinere gradini publice, parcuri, zone verzi, baze sportive si de agrement	67.02.05.03	0	0	20.000	0	20.000	20.000	0	20.000	0
Servicii religioase	67.02.06	0	0	10.000	0	10.000	10.000	0	10.000	0
Asigurari si asistenta sociala	68.02	0	0	1.436.400	366.200	1.436.400	1.436.400	341.381	1.095.019	351.402
Asistenta sociala in caz de boli si invaliditati	68.02.05	0	0	1.398.200	342.000	1.398.200	1.398.200	340.597	1.057.603	351.402
Asistenta sociala in caz de invalizitate	68.02.05.02	0	0	1.398.200	342.000	1.398.200	1.398.200	340.597	1.057.603	351.402
Prevenirea excluderii sociale	68.02.15	0	0	38.200	24.200	38.200	38.200	784	37.416	0
Ajutor social	68.02.15.01	0	0	38.200	24.200	38.200	38.200	784	37.416	0
Partea a IV-a SERVICII SI DEZVOLTARE PUBLICA, LOCUINTE, MEDIU SI APE	69.02	0	0	792.000	562.000	792.000	792.000	474.542	317.458	64.268
Locuinte, servicii si dezvoltare publica	70.02	0	0	636.000	512.000	636.000	636.000	424.956	211.044	26.582
Alimentare cu apa si amenajari hidrotehnice	70.02.05	0	0	433.000	399.000	433.000	433.000	398.374	34.626	0
Alimentare cu apa	70.02.05.01	0	0	433.000	399.000	433.000	433.000	398.374	34.626	0
Iluminat public si electrificari rurale	70.02.06	0	0	203.000	113.000	203.000	203.000	26.582	176.418	26.582
Protectia mediului	74.02	0	0	156.000	50.000	156.000	156.000	49.586	106.414	37.686
Salubritate si gestiunea deseurilor	74.02.05	0	0	156.000	50.000	156.000	156.000	49.586	106.414	37.686
Salubritate	74.02.05.01	0	0	156.000	50.000	156.000	156.000	49.586	106.414	37.686
Partea a V-a ACTIUNI ECONOMICE	79.02	0	0	8.283.230	627.230	8.283.230	8.283.230	623.965	7.659.265	7.256
Actiuni generale economice, comerciale si de munca	80.02	0	0	7.000	5.000	7.000	7.000	4.068	2.932	6.240
Actiuni generale economice si comerciale	80.02.01	0	0	7.000	5.000	7.000	7.000	4.068	2.932	6.240
Prevenire si combatere inundatii si gheturi	80.02.01.06	0	0	7.000	5.000	7.000	7.000	4.068	2.932	6.240
Transporturi	84.02	0	0	8.276.230	622.230	8.276.230	8.276.230	619.897	7.656.333	1.016
Transport rutier	84.02.03	0	0	8.276.230	622.230	8.276.230	8.276.230	619.897	7.656.333	1.016
Drumuri si poduri	84.02.03.01	0	0	8.276.230	622.230	8.276.230	8.276.230	619.897	7.656.333	1.016
Partea a VII-a REZERVE, EXCEDENT/DEFICIT	96.02	0	0	824.230	762.230	0	0	379.159	0	0
Excedent	96.02	0	0	0	0	0	0	379.159	0	0
Deficit	99.02	0	0	824.230	762.230	0	0	0	0	0
SECTIUNEA DE FUNCTIONARE		0	0	3.758.000	1.012.000	3.752.837	3.732.837	855.481	2.877.356	862.793

Denumirea indicatorilor	Cod indicator	Credite de angajament		Credite bugetare		Angajamente bugetare	Angajamente legale	Plati efectuate	Angajamente legale de platit	Cheltuieli efective
		Anuale aprobate la finele perioadei de raportare	Trimestriale cumulate	Anuale aprobate la finele perioadei de raportare	Trimestriale cumulate					
		0	0	0	0					
TOTAL CHELTUIELI										
Partea I-a SERVICII PUBLICE GENERALE	50.02	0	0	3.758.000	1.012.000	3.732.837	3.732.837	855.481	2.877.356	862.793
Autoritati publice si actiuni externe	51.02	0	0	1.758.600	431.000	1.733.437	1.733.437	397.647	1.335.790	401.915
Autoritati executive si legislative	51.02.01	0	0	1.758.600	431.000	1.733.437	1.733.437	397.647	1.335.790	401.915
Autoritati executive	51.02.01.03	0	0	1.758.600	431.000	1.733.437	1.733.437	397.647	1.335.790	401.915
Partea a II-a APARARE, ORDINE PUBLICA SI SIGURANTA NATIONALA	59.02	0	0	71.000	17.000	71.000	71.000	15.623	55.377	16.791
Ordine publica si siguranta nationala	61.02	0	0	71.000	17.000	71.000	71.000	15.623	55.377	16.791
Protectie civila si protectie contra incendiilor (protectie civila nonmilitara)	61.02.05	0	0	71.000	17.000	71.000	71.000	15.623	55.377	16.791
Partea a III-a CHELTUIELI SOCIAL-CULTURALE	64.02	0	0	1.638.400	479.000	1.638.400	1.638.400	367.975	1.276.425	372.563
Invatamant	65.02	0	0	129.800	96.800	129.800	129.800	6.465	123.335	6.465
Invatamant secundar	65.02.04	0	0	119.800	86.800	119.800	119.800	4.815	114.985	4.815
Invatamant secundar inferior	65.02.04.01	0	0	119.800	86.800	119.800	119.800	4.815	114.985	4.815
Alte cheltuieli in domeniul invatamantului	65.02.50	0	0	10.000	10.000	10.000	10.000	1.650	8.350	1.650
Sanatate	66.02	0	0	60.000	15.000	60.000	60.000	13.618	46.382	14.185
Servicii de sanatate publica	66.02.08	0	0	60.000	15.000	60.000	60.000	13.618	46.382	14.185
Cultura, recreere si religie	67.02	0	0	12.200	1.000	12.200	12.200	511	11.689	511
Servicii culturale	67.02.03	0	0	2.200	1.000	2.200	2.200	511	1.689	511
Camine culturale	67.02.03.07	0	0	2.200	1.000	2.200	2.200	511	1.689	511
Servicii religioase	67.02.06	0	0	10.000	0	10.000	10.000	0	10.000	0
Asigurari si asistenta sociala	68.02	0	0	1.436.400	366.200	1.436.400	1.436.400	341.381	1.095.019	351.402
Asistenta sociala in caz de boli si invaliditati	68.02.05	0	0	1.398.200	342.000	1.398.200	1.398.200	340.597	1.057.603	351.402
Asistenta sociala in caz de invaliditate	68.02.05.02	0	0	1.398.200	342.000	1.398.200	1.398.200	340.597	1.057.603	351.402
Prevenirea excluderii sociale	68.02.15	0	0	38.200	24.200	38.200	38.200	784	37.416	0
Ajutor social	68.02.15.01	0	0	38.200	24.200	38.200	38.200	784	37.416	0
Partea a IV-a SERVICII SI DEZVOLTARE PUBLICA, LOCUINTE, MEDIU SI APE	69.02	0	0	281.000	80.000	281.000	281.000	76.168	204.832	64.288

Denumirea indicatorilor	Cod indicator	Credite de angajament		Credite bugetare		Angajamente bugetare	Angajamente legale	Plati efectuate	Angajamente legale de platit	Cheltuieli efective
		Anuale aprobate la finele perioadei de raportare	Trimestriale cumulate	Anuale aprobate la finele perioadei de raportare	Trimestriale cumulate					
Locuinte, servicii si dezvoltare publica	70.02	0	30.000	125.000	30.000	125.000	125.000	26.582	98.418	26.582
Alimentare cu apa si amenajari hidrotehnice	70.02.05	0	0	5.000	0	5.000	5.000	0	5.000	0
Alimentare cu apa	70.02.05.01	0	0	5.000	0	5.000	5.000	0	5.000	0
Iluminat public si electrificari rurale	70.02.06	0	30.000	120.000	30.000	120.000	120.000	26.582	93.418	26.582
Protectia mediului	74.02	0	50.000	156.000	50.000	156.000	156.000	49.586	106.414	37.686
Salubritate si gestiunea deseurilor	74.02.05	0	0	156.000	50.000	156.000	156.000	49.586	106.414	37.686
Salubritate	74.02.05.01	0	0	156.000	50.000	156.000	156.000	49.586	106.414	37.686
Partea a V-a ACTIUNI ECONOMICE	79.02	0	0	9.000	5.000	9.000	9.000	4.068	4.932	7.256
Actiuni generale economice, comerciale si de munca	80.02	0	0	7.000	5.000	7.000	7.000	4.068	2.932	6.240
Actiuni generale economice si comerciale	80.02.01	0	0	7.000	5.000	7.000	7.000	4.068	2.932	6.240
Prevenire si combatere inundatii si ghetun	80.02.01.06	0	0	7.000	5.000	7.000	7.000	4.068	2.932	6.240
Transporturi	84.02	0	0	2.000	0	2.000	2.000	0	2.000	1.016
Transport rutier	84.02.03	0	0	2.000	0	2.000	2.000	0	2.000	1.016
Drumuri si poduri	84.02.03.01	0	0	2.000	0	2.000	2.000	0	2.000	1.016
Partea a VII-a REZERVE, EXCEDENT/DEFICIT	96.02	0	0	824.230	762.230	0	0	379.159	0	0
Excedent	98.02	0	0	0	0	0	0	379.159	0	0
Deficit	99.02	0	0	0	0	0	0	0	0	0
SECTIUNEA DE DEZVOLTARE		0	1.622.630	10.025.370	1.622.630	10.025.370	10.025.370	1.158.026	8.867.344	0
TOTAL CHELTUIELI		0	140.000	338.000	140.000	338.000	338.000	139.755	198.245	0
Partea a II-a APARARE, ORDINE PUBLICA SI SIGURANTA NATIONALA	59.02	0	0	338.000	140.000	338.000	338.000	139.755	198.245	0
Ordine publica si siguranta nationala	61.02	0	0	338.000	140.000	338.000	338.000	139.755	198.245	0
Protectie civila si protectie contra incendiilor (protectie civila nonmilitara)	61.02.05	0	0	0	0	0	0	0	0	0
Partea a III-a CHELTUIELI SOCIAL-CULTURALE	64.02	0	378.400	902.140	378.400	902.140	902.140	0	902.140	0
Invatamant	65.02	0	348.000	610.000	348.000	610.000	610.000	0	610.000	0
Invatamant secundar	65.02.04	0	348.000	610.000	348.000	610.000	610.000	0	610.000	0
Invatamant secundar inferior	65.02.04.01	0	348.000	610.000	348.000	610.000	610.000	0	610.000	0

Denumirea indicatorilor	Cod indicator	Credite de angajament		Credite bugetare		Angajamente bugetare	Angajamente legale	Plati efectuate	Angajamente legale de platit	Cheltuieli efective
		Anuale aprobate la finele perioadei de raportare	Trimestriale cumulate	Anuale aprobate la finele perioadei de raportare	Trimestriale cumulate					
Cultura, recreere si religie	67.02	0	0	292.140	30.400	292.140	292.140	0	292.140	0
Servicii culturale	67.02.03	0	0	272.140	30.400	272.140	272.140	0	272.140	0
Camioane culturale	67.02.03.07	0	0	272.140	30.400	272.140	272.140	0	272.140	0
Servicii recreative si sportive	67.02.05	0	0	20.000	0	20.000	20.000	0	20.000	0
Intretinere gradini publice, parcuri, zone verzi, baze sportive si de agrement	67.02.05.03	0	0	20.000	0	20.000	20.000	0	20.000	0
Partea a IV-a SERVICII SI DEZVOLTARE PUBLICA, LOCUINTE, MEDIU SI APE	69.02	0	0	511.000	482.000	511.000	511.000	398.374	112.626	0
Locuinte, servicii si dezvoltare publica	70.02	0	0	511.000	482.000	511.000	511.000	398.374	112.626	0
Alimentare cu apa si amenajari hidrotehnice	70.02.05	0	0	428.000	399.000	428.000	428.000	398.374	29.626	0
Alimentare cu apa	70.02.05.01	0	0	428.000	399.000	428.000	428.000	398.374	29.626	0
Iluminat public si electrificari rurale	70.02.06	0	0	83.000	83.000	83.000	83.000	0	83.000	0
Partea a V-a ACTIUNI ECONOMICE	79.02	0	0	8.274.230	622.230	8.274.230	8.274.230	619.897	7.654.333	0
Transporturi	84.02	0	0	8.274.230	622.230	8.274.230	8.274.230	619.897	7.654.333	0
Transport rutier	84.02.03	0	0	8.274.230	622.230	8.274.230	8.274.230	619.897	7.654.333	0
Drumuri si poduri	84.02.03.01	0	0	8.274.230	622.230	8.274.230	8.274.230	619.897	7.654.333	0
Partea a VII-a REZERVE, EXCEDENT/DEFICIT	96.02	0	0	824.230	762.230	0	0	379.159	0	0
Excedent	98.02	0	0	0	0	0	0	379.159	0	0
Deficit	99.02	0	0	824.230	762.230	0	0	0	0	0

PRIMAR
MOTI IONICA PETRISOR



CONTABIL SEF
CIOCSAI FLORENTINA

.....

**CONTUL DE EXECUTIE AL INSTITUTIILOR PUBLICE - CHELTUIELI
51.02 - Autoritati publice si actiuni externe - la data de 31.03.2019**

Denumirea indicatorilor	Cod indicator	Credite de angajament		Credite bugetare		Angajamente bugetare	Angajamente legale	Plati efectuate	Angajamente legale de platit	Cheltuieli efective
		Anuale aprobate la finele perioadei de raportare	Trimestriale cumulate	Anuale aprobate la finele perioadei de raportare	Trimestriale cumulate					
TOTAL SECTIUNILE FUNCTIONARE + DEZVOLTARE		0	0	1.758.600	431.000	1.733.437	1.733.437	397.647	1.335.790	401.915
SECTIUNEA DE FUNCTIONARE		0	0	1.758.600	431.000	1.733.437	1.733.437	397.647	1.335.790	401.915
Total cheltuieli		0	0	1.758.600	431.000	1.733.437	1.733.437	397.647	1.335.790	401.915
CHELTUIELI CURENTE	01	0	0	1.758.600	431.000	1.758.600	1.758.600	422.810	1.335.790	401.915
TITLUL I CHELTUIELI DE PERSONAL	10	0	0	1.396.000	314.000	1.396.000	1.396.000	311.351	1.084.649	325.132
Cheltuieli salariale in bani	10.01	0	0	1.360.000	307.000	1.360.000	1.360.000	304.608	1.055.392	317.977
Salarii de baza	10.01.01	0	0	1.195.600	271.600	1.195.600	1.195.600	270.287	925.313	278.192
Alte sporuri	10.01.06	0	0	400	400	400	400	380	20	0
Indemnizatii plătite unor persoane din afara unitatii	10.01.12	0	0	100.000	25.000	100.000	100.000	24.240	75.760	24.960
Indemnizatie de hrana	10.01.17	0	0	64.000	10.000	64.000	64.000	9.701	54.299	14.825
Contributii	10.03	0	0	36.000	7.000	36.000	36.000	6.743	29.257	7.155
Contributia asiguratorie pentru munca	10.03.07	0	0	36.000	7.000	36.000	36.000	6.743	29.257	7.155
TITLUL II BUNURI SI SERVICII	20	0	0	362.600	117.000	362.600	362.600	111.459	251.141	76.783
Bunuri si servicii	20.01	0	0	118.500	36.500	118.500	118.500	32.423	86.077	32.407
Furnituri de birou	20.01.01	0	0	3.000	1.000	3.000	3.000	427	2.573	427
Materiale pentru curatenie	20.01.02	0	0	2.000	0	2.000	2.000	0	2.000	0
Incalziri, iluminat si forta motrica	20.01.03	0	0	14.000	10.000	14.000	14.000	9.096	4.904	9.096
Apa, canal si salubritate	20.01.04	0	0	500	500	500	500	58	442	42
Carburanti si lubrifianti	20.01.05	0	0	30.000	10.000	30.000	30.000	9.233	20.767	9.233
Posta, telecomunicatii, radio, tv, internet	20.01.08	0	0	54.000	11.000	54.000	54.000	10.178	43.822	10.178

Denumirea indicatorilor	Cod indicator	Credite de angajament		Credite bugetare		Angajamente bugetare	Angajamente legale	Plati efectuate	Angajamente legale de platit	Cheltuieli efective
		Anuale aprobate la finele perioadei de raportare	Trimestriale cumulate	Anuale aprobate la finele perioadei de raportare	Trimestriale cumulate					
Alte bunuri si servicii pentru intretinere si functionare	20.01.30	0	0	15.000	4.000	15.000	15.000	3.431	11.569	3.431
Reparatii curente	20.02	0	0	76.400	17.000	76.400	76.400	16.188	60.212	11.988
Deplasari, detasari, transferari	20.06	0	0	3.500	500	3.500	3.500	453	3.047	453
Deplasari interne, detasari, transferari	20.06.01	0	0	3.500	500	3.500	3.500	453	3.047	453
Protectia muncii	20.14	0	0	4.000	1.000	4.000	4.000	900	3.100	900
Alte cheltuieli	20.30	0	0	160.200	62.000	160.200	160.200	61.495	98.705	31.035
alte cheltuieli cu bunuri si servicii	20.30.30	0	0	160.200	62.000	160.200	160.200	61.495	98.705	31.035
PLATI EFECTUATE IN ANII PRECEDENTI SI RECUPERATE IN ANUL CURENT	84	0	0	0	0	-25.163	-25.163	-25.163	0	0
TITLUL XIX PATI EFECTUATE IN ANII PRECEDENTI SI RECUPERATE IN ANUL CURENT	85	0	0	0	0	-25.163	-25.163	-25.163	0	0
Plati efectuate in anii precedenti si recuperate in anul curent	85.01	0	0	0	0	-25.163	-25.163	-25.163	0	0
Plati efectuate în anii precedenti și recuperate în anul curent în secțiunea de funcționare a bugetului local	85.01.01	0	0	0	0	-25.163	-25.163	-25.163	0	0

CONTABIL SEF




...

**CONTUL DE EXECUTIE AL INSTITUTIILOR PUBLICE - CHELTUIELI
61.02 - Ordine publica si siguranta nationala - la data de 31.03.2019**

Denumirea indicatorilor	Cod indicator	Credite de angajament		Credite bugetare		Angajamente bugetare	Angajamente legale	Plati efectuate	Angajamente legale de platit	Cheltuieli efective
		Anuale aprobate la finele perioadei de raportare	Trimestriale cumulate	Anuale aprobate la finele perioadei de raportare	Trimestriale cumulate					
TOTAL SECTIUNILE FUNCTIONARE + DEZVOLTARE		0	0	409.000	157.000	409.000	409.000	155.378	253.622	16.791
SECTIUNEA DE FUNCTIONARE		0	0	71.000	17.000	71.000	71.000	15.623	55.377	16.791
Total cheltuieli		0	0	71.000	17.000	71.000	71.000	15.623	55.377	16.791
CHELTUIELI CURENTE	01	0	0	71.000	17.000	71.000	71.000	15.623	55.377	16.791
TITLUL I CHELTUIELI DE PERSONAL	10	0	0	71.000	17.000	71.000	71.000	15.623	55.377	16.791
Cheltuieli salariale in bani	10.01	0	0	67.000	16.000	67.000	67.000	15.280	51.720	16.422
Salarii de baza	10.01.01	0	0	63.000	15.000	63.000	63.000	14.586	48.414	15.381
Indemnizatie de hrana	10.01.17	0	0	4.000	1.000	4.000	4.000	694	3.306	1.041
Contributii	10.03	0	0	4.000	1.000	4.000	4.000	343	3.657	369
Contributia asiguratorie pentru munca	10.03.07	0	0	4.000	1.000	4.000	4.000	343	3.657	369
SECTIUNEA DE DEZVOLTARE		0	0	338.000	140.000	338.000	338.000	139.755	198.245	0
Total cheltuieli		0	0	338.000	140.000	338.000	338.000	139.755	198.245	0
CHELTUIELI CURENTE	01	0	0	338.000	140.000	338.000	338.000	139.755	198.245	0
TITLUL X Proiecte cu finantare din fonduri externe nerambursabile aferente cadrului financiar 2014-2020	58	0	0	338.000	140.000	338.000	338.000	139.755	198.245	0
Programe din Fondul European Agricol de Dezvoltare Rurala (FEADR)	58.04	0	0	338.000	140.000	338.000	338.000	139.755	198.245	0
Finan?area externa nerambursabila*)	58.04.02	0	0	314.000	140.000	314.000	314.000	139.755	174.245	0
Cheltuieli neeligibile*)	58.04.03	0	0	24.000	0	24.000	24.000	0	24.000	0

PRIMAR



CONTABIL SEF

[Handwritten signature]

CONTUL DE EXECUTIE AL INSTITUTIILOR PUBLICE - CHELTUIELI
65.02 - Invatamant - la data de 31.03.2019

Denumirea indicatorilor	Cod indicator	Credite de angajament		Credite bugetare		Angajamente bugetare	Angajamente legale	Plati efectuate	Angajamente legale de platit	Cheltuieli efective
		Anuale aprobate la finele perioadei de raportare	Trimestriale cumulate	Anuale aprobate la finele perioadei de raportare	Trimestriale cumulate					
TOTAL SECTIUNILE FUNCTIONARE + DEZVOLTARE		0	0	739.800	444.800	739.800	739.800	6.465	733.335	6.465
SECTIUNEA DE FUNCTIONARE		0	0	129.800	96.800	129.800	129.800	6.465	123.335	6.465
Total cheltuieli		0	0	129.800	96.800	129.800	129.800	6.465	123.335	6.465
CHELTUIELI CURENTE	01	0	0	129.800	96.800	129.800	129.800	6.465	123.335	6.465
TITLUL II BUNURI SI SERVICII	20	0	0	110.000	80.000	110.000	110.000	4.815	105.185	4.815
Bunuri si servicii	20.01	0	0	107.000	77.000	107.000	107.000	4.815	102.185	4.815
Furnituri de birou	20.01.01	0	0	4.000	4.000	4.000	4.000	0	4.000	0
Materiale pentru curatenie	20.01.02	0	0	8.000	8.000	8.000	8.000	0	8.000	0
Incalziti, iluminati si forta motrica	20.01.03	0	0	25.000	25.000	25.000	25.000	19	24.981	19
Apa, canal si salubritate	20.01.04	0	0	3.000	3.000	3.000	3.000	586	2.414	586
Transport	20.01.07	0	0	30.000	0	30.000	30.000	0	30.000	0
Posta, telecomunicatii, radio, tv, internet	20.01.08	0	0	8.000	8.000	8.000	8.000	2.182	5.818	2.182
Alte bunuri si servicii pentru intretinere si functionare	20.01.30	0	0	29.000	29.000	29.000	29.000	2.028	26.972	2.028
Pregatire profesionala	20.13	0	0	3.000	3.000	3.000	3.000	0	3.000	0
TITLUL IX ASISTENTA SOCIALA	57	0	0	16.800	16.800	16.800	16.800	1.650	15.150	1.650
Ajutoare sociale	57.02	0	0	16.800	16.800	16.800	16.800	1.650	15.150	1.650
Ajutoare sociale in numerar	57.02.01	0	0	6.800	6.800	6.800	6.800	0	6.800	0
Tichete de cresa si tichete sociale pentru gradinita	57.02.03	0	0	10.000	10.000	10.000	10.000	1.650	8.350	1.650
TITLUL XI ALTE CHELTUIELI	59	0	0	3.000	0	3.000	3.000	0	3.000	0

Denumirea indicatorilor	Cod indicator	Credite de angajament		Credite bugetare		Angajamente bugetare	Angajamente legale	Plati efectuate	Angajamente legale de platit	Cheltuieli efective
		Anuale aprobate la finele perioadei de raportare	Trimestriale cumulate	Anuale aprobate la finele perioadei de raportare	Trimestriale cumulate					
Burse	59.01	0	0	3.000	0	3.000	3.000	0	3.000	0
SECTIUNEA DE DEZVOLTARE		0	0	610.000	348.000	610.000	610.000	0	610.000	0
Total cheltuieli		0	0	610.000	348.000	610.000	610.000	0	610.000	0
CHELTUIELI DE CAPITAL	70	0	0	610.000	348.000	610.000	610.000	0	610.000	0
TITLUL XIII ACTIVE NEFINANCIARE	71	0	0	610.000	348.000	610.000	610.000	0	610.000	0
Active fixe	71.01	0	0	610.000	348.000	610.000	610.000	0	610.000	0
Constructii	71.01.01	0	0	610.000	348.000	610.000	610.000	0	610.000	0

PRIMAR
MOTI IONICA PETRISOR



CONTABIL SEF
CIOCSAI FLORENTINA

**CONTUL DE EXECUTIE AL INSTITUTIILOR PUBLICE - CHELTUIELI
67.02 - Cultura, recreere si religie - la data de 31.03.2019**

Denumirea indicatorilor	Cod indicator	Credite de angajament		Credite bugetare		Angajamente bugetare	Angajamente legale	Plati efectuate	Angajamente legale de platit	Cheltuieli efective
		Anuale aprobate la finele perioadei de raportare	Trimestriale cumulate	Anuale aprobate la finele perioadei de raportare	Trimestriale cumulate					
TOTAL SECTIUNILE FUNCTIONARE + DEZVOLTARE		0	0	304.340	31.400	304.340	304.340	511	303.829	511
SECTIUNEA DE FUNCTIONARE		0	0	12.200	1.000	12.200	12.200	511	11.689	511
Total cheltuieli		0	0	12.200	1.000	12.200	12.200	511	11.689	511
CHELTUIELI CURENTE	01	0	0	12.200	1.000	12.200	12.200	511	11.689	511
TITLUL II BUNURI SI SERVICII	20	0	0	2.200	1.000	2.200	2.200	511	1.689	511
Bunuri si servicii	20.01	0	0	2.200	1.000	2.200	2.200	511	1.689	511
Incalzit, iluminat si forta motrica	20.01.03	0	0	2.000	1.000	2.000	2.000	511	1.489	511
Apa, canal si salubritate	20.01.04	0	0	200	0	200	200	0	200	0
TITLUL XI ALTE CHELTUIELI	59	0	0	10.000	0	10.000	10.000	0	10.000	0
Sustinerea cultelor	59.12	0	0	10.000	0	10.000	10.000	0	10.000	0
SECTIUNEA DE DEZVOLTARE		0	0	292.140	30.400	292.140	292.140	0	292.140	0
Total cheltuieli		0	0	292.140	30.400	292.140	292.140	0	292.140	0
CHELTUIELI DE CAPITAL	70	0	0	292.140	30.400	292.140	292.140	0	292.140	0
TITLUL XIII ACTIVE NEFINANCIARE	71	0	0	292.140	30.400	292.140	292.140	0	292.140	0
Active fixe	71.01	0	0	25.000	0	25.000	25.000	0	25.000	0
Alte active fixe	71.01.30	0	0	25.000	0	25.000	25.000	0	25.000	0
Reparatii capitale aferente activelor fixe	71.03	0	0	267.140	30.400	267.140	267.140	0	267.140	0



**CONTUL DE EXECUTIE AL INSTITUTIILOR PUBLICE - CHELTUIELI
68.02 - Asigurari si asistenta sociala - la data de 31.03.2019**

Denumirea indicatorilor	Cod indicator	Credite de angajament		Credite bugetare		Angajamente bugetare	Angajamente legale	Plati efectuate	Angajamente legale de platit	Cheltuieli efective
		Anuale aprobate la finele perioadei de raportare	Trimestriale cumulate	Anuale aprobate la finele perioadei de raportare	Trimestriale cumulate					
TOTAL SECTIUNILE FUNCTIONARE + DEZVOLTARE		0	0	1.436.400	366.200	1.436.400	1.436.400	341.381	1.095.019	351.402
SECTIUNEA DE FUNCTIONARE		0	0	1.436.400	366.200	1.436.400	1.436.400	341.381	1.095.019	351.402
Total cheltuieli		0	0	1.436.400	366.200	1.436.400	1.436.400	341.381	1.095.019	351.402
CHELTUIELI CURENTE	01	0	0	1.436.400	366.200	1.436.400	1.436.400	341.381	1.095.019	351.402
TITLUL I CHELTUIELI DE PERSONAL	10	0	0	361.200	78.000	361.200	361.200	77.415	283.785	79.857
Cheltuieli salariale in bani	10.01	0	0	344.200	76.000	344.200	344.200	75.711	268.489	78.099
Salarii de baza	10.01.01	0	0	344.200	76.000	344.200	344.200	75.711	268.489	78.099
Contributii	10.03	0	0	17.000	2.000	17.000	17.000	1.704	15.296	1.758
Contributia asiguratorie pentru munca	10.03.07	0	0	17.000	2.000	17.000	17.000	1.704	15.296	1.758
TITLUL IX ASISTENTA SOCIALA	57	0	0	1.075.200	288.200	1.075.200	1.075.200	263.966	811.234	271.545
Ajutoare sociale	57.02	0	0	1.075.200	288.200	1.075.200	1.075.200	263.966	811.234	271.545
Ajutoare sociale in numerar	57.02.01	0	0	1.075.200	288.200	1.075.200	1.075.200	263.966	811.234	271.545




CONTABIL SEF

.....

**CONTUL DE EXECUTIE AL INSTITUTIILOR PUBLICE - CHELTUIELI
68.02.05.02 - Asistenta sociala in caz de invaliditate - la data de 31.03.2019**

Denumirea indicatorilor	Cod indicator	Credite de angajament		Credite bugetare		Angajamente bugetare	Angajamente legale	Plati efectuate	Angajamente legale de platit	Cheltuieli efective
		Anuale aprobate la finele perioadei de raportare	Trimestriale cumulate	Anuale aprobate la finele perioadei de raportare	Trimestriale cumulate					
TOTAL SECTIUNILE FUNCTIONARE + DEZVOLTARE		0	0	1.398.200	342.000	1.398.200	1.398.200	340.597	1.057.603	351.402
SECTIUNEA DE FUNCTIONARE		0	0	1.398.200	342.000	1.398.200	1.398.200	340.597	1.057.603	351.402
Total cheltuieli		0	0	1.398.200	342.000	1.398.200	1.398.200	340.597	1.057.603	351.402
CHELTUIELI CURENTE	01	0	0	1.398.200	342.000	1.398.200	1.398.200	340.597	1.057.603	351.402
TITLUL I CHELTUIELI DE PERSONAL	10	0	0	361.200	78.000	361.200	361.200	77.415	283.785	79.857
Cheltuieli salariale in bani	10.01	0	0	344.200	76.000	344.200	344.200	75.711	268.489	78.099
Salarii de baza	10.01.01	0	0	344.200	76.000	344.200	344.200	75.711	268.489	78.099
Contributii	10.03	0	0	17.000	2.000	17.000	17.000	1.704	15.296	1.758
Contributia asiguratorie pentru munca	10.03.07	0	0	17.000	2.000	17.000	17.000	1.704	15.296	1.758
TITLUL IX ASISTENTA SOCIALA	57	0	0	1.037.000	264.000	1.037.000	1.037.000	263.182	773.818	271.545
Ajutoare sociale	57.02	0	0	1.037.000	264.000	1.037.000	1.037.000	263.182	773.818	271.545
Ajutoare sociale in numerar	57.02.01	0	0	1.037.000	264.000	1.037.000	1.037.000	263.182	773.818	271.545




CONTABIL SEF

**CONTUL DE EXECUTIE AL INSTITUTIILOR PUBLICE - CHELTUIELI
68.02.15.01 - Ajutor social - la data de 31.03.2019**

Denumirea indicatorilor	Cod indicator	Credite de angajament		Credite bugetare		Angajamente bugetare	Angajamente legale	Plati efectuate	Angajamente legale de platit	Cheltuieli efective
		Anuale aprobate la finele perioadei de raportare	Trimestriale cumulate	Anuale aprobate la finele perioadei de raportare	Trimestriale cumulate					
TOTAL SECTIUNILE FUNCTIONARE + DEZVOLTARE		0	0	38.200	24.200	38.200	38.200	784	37.416	0
SECTIUNEA DE FUNCTIONARE		0	0	38.200	24.200	38.200	38.200	784	37.416	0
Total cheltuieli		0	0	38.200	24.200	38.200	38.200	784	37.416	0
CHELTUIELI CURENTE	01	0	0	38.200	24.200	38.200	38.200	784	37.416	0
TITLUL IX ASISTENTA SOCIALA	57	0	0	38.200	24.200	38.200	38.200	784	37.416	0
Ajutoare sociale	57.02	0	0	38.200	24.200	38.200	38.200	784	37.416	0
Ajutoare sociale in numerar	57.02.01	0	0	38.200	24.200	38.200	38.200	784	37.416	0

PRIMAR




CONTABIL SEF

CONTUL DE EXECUTIE AL INSTITUTIILOR PUBLICE - CHELTUIELI
70.02 - Locuinte, servicii si dezvoltare publica - la data de 31.03.2019


Denumirea indicatorilor	Cod indicator	Credite de angajament		Credite bugetare		Angajamente bugetare	Angajamente legale	Plati efectuate	Angajamente legale de platit	Cheltuieli efective
		Anuale aprobate la finele perioadei de raportare	Trimestriale cumulate	Anuale aprobate la finele perioadei de raportare	Trimestriale cumulate					
TOTAL SECTIUNILE FUNCTIONARE + DEZVOLTARE		0	0	636.000	512.000	636.000	636.000	424.956	211.044	26.582
SECTIUNEA DE FUNCTIONARE		0	0	125.000	30.000	125.000	125.000	26.582	98.418	26.582
Total cheltuieli		0	0	125.000	30.000	125.000	125.000	26.582	98.418	26.582
CHELTUIELI CURENTE	01	0	0	125.000	30.000	125.000	125.000	26.582	98.418	26.582
TITLUL II BUNURI SI SERVICII	20	0	0	125.000	30.000	125.000	125.000	26.582	98.418	26.582
Bunuri si servicii	20.01	0	0	90.000	30.000	90.000	90.000	26.582	63.418	26.582
Incalzit, iluminat si forta motrica	20.01.03	0	0	90.000	30.000	90.000	90.000	26.582	63.418	26.582
Contributii ale administratiei publice locale la realizarea unor lucrari si servicii de interes public local, in baza unor conventii sau contracte de asociere	20.19	0	0	5.000	0	5.000	5.000	0	5.000	0
Alte cheltuieli	20.30	0	0	30.000	0	30.000	30.000	0	30.000	0
alte cheltuieli cu bunuri si servicii	20.30.30	0	0	30.000	0	30.000	30.000	0	30.000	0
SECTIUNEA DE DEZVOLTARE		0	0	511.000	482.000	511.000	511.000	398.374	112.626	0
Total cheltuieli		0	0	511.000	482.000	511.000	511.000	398.374	112.626	0
CHELTUIELI DE CAPITAL	70	0	0	511.000	482.000	511.000	511.000	398.374	112.626	0
TITLUL XIII ACTIVE NEFINANCIARE	71	0	0	511.000	482.000	511.000	511.000	398.374	112.626	0
Active fixe	71.01	0	0	511.000	482.000	511.000	511.000	398.374	112.626	0
Construcții	71.01.01	0	0	423.000	399.000	423.000	423.000	398.374	24.626	0
Alte active fixe	71.01.30	0	0	88.000	83.000	88.000	88.000	0	88.000	0

CONTABIL SEF



**CONTUL DE EXECUTIE AL INSTITUTIILOR PUBLICE - CHELTUIELI
70.02.05 - Alimentare cu apa si amenajari hidrotehnice - la data de 31.03.2019**

Denumirea indicatorilor	Cod indicator	Credite de angajament		Credite bugetare		Angajamente bugetare	Angajamente legale	Plati efectuate	Angajamente legale de platit	Cheltuieli efective
		Anuale aprobate la finele perioadei de raportare	Trimestriale cumulate	Anuale aprobate la finele perioadei de raportare	Trimestriale cumulate					
TOTAL SECTIUNILE FUNCTIONARE + DEZVOLTARE		0	0	433.000	399.000	433.000	433.000	398.374	34.626	0
SECTIUNEA DE FUNCTIONARE		0	0	5.000	0	5.000	5.000	0	5.000	0
Total cheltuieli		0	0	5.000	0	5.000	5.000	0	5.000	0
CHELTUIELI CURENTE	01	0	0	5.000	0	5.000	5.000	0	5.000	0
TITLUL II BUNURI SI SERVICII	20	0	0	5.000	0	5.000	5.000	0	5.000	0
Contributii ale administratiei publice locale la realizarea unor lucrari si servicii de interes public local, in baza unor conventii sau contracte de asociere	20.19	0	0	5.000	0	5.000	5.000	0	5.000	0
SECTIUNEA DE DEZVOLTARE		0	0	428.000	399.000	428.000	428.000	398.374	29.626	0
Total cheltuieli		0	0	428.000	399.000	428.000	428.000	398.374	29.626	0
CHELTUIELI DE CAPITAL	70	0	0	428.000	399.000	428.000	428.000	398.374	29.626	0
TITLUL XIII ACTIVE NEFINANCIARE	71	0	0	428.000	399.000	428.000	428.000	398.374	29.626	0
Active fixe	71.01	0	0	428.000	399.000	428.000	428.000	398.374	29.626	0
Constructii	71.01.01	0	0	423.000	399.000	423.000	423.000	398.374	24.626	0
Alte active fixe	71.01.30	0	0	5.000	0	5.000	5.000	0	5.000	0



eXpert Bugetar (c) Adf-Com.SOFI-2019

CONTABIL SEF

CONTUL DE EXECUTIE AL INSTITUTIILOR PUBLICE - CHELTUIELI
70.02.06 - Iluminat public si electrificari rurale - la data de 31.03.2019

Denumirea indicatorilor	Cod indicator	Credite de angajament		Credite bugetare		Angajamente bugetare	Angajamente legale	Plati efectuate	Angajamente legale de platit	Cheltuieli efective
		Anuale aprobate la finele perioadei de raportare	Trimestriale cumulate	Anuale aprobate la finele perioadei de raportare	Trimestriale cumulate					
TOTAL SECTIUNILE FUNCTIONARE + DEZVOLTARE		0	0	203.000	113.000	203.000	203.000	26.582	176.418	26.582
SECTIUNEA DE FUNCTIONARE		0	0	120.000	30.000	120.000	120.000	26.582	93.418	26.582
Total cheltuieli		0	0	120.000	30.000	120.000	120.000	26.582	93.418	26.582
CHELTUIELI CURENTE	01	0	0	120.000	30.000	120.000	120.000	26.582	93.418	26.582
TITLUL II BUNURI SI SERVICII	20	0	0	120.000	30.000	120.000	120.000	26.582	93.418	26.582
Bunuri si servicii	20.01	0	0	90.000	30.000	90.000	90.000	26.582	63.418	26.582
Incalzit, iluminat si forta motrica	20.01.03	0	0	90.000	30.000	90.000	90.000	26.582	63.418	26.582
Alte cheltuieli	20.30	0	0	30.000	0	30.000	30.000	0	30.000	0
alte cheltuieli cu bunuri si servicii	20.30.30	0	0	30.000	0	30.000	30.000	0	30.000	0
SECTIUNEA DE DEZVOLTARE		0	0	83.000	83.000	83.000	83.000	0	83.000	0
Total cheltuieli		0	0	83.000	83.000	83.000	83.000	0	83.000	0
CHELTUIELI DE CAPITAL	70	0	0	83.000	83.000	83.000	83.000	0	83.000	0
TITLUL XIII ACTIVE NEFINANCIARE	71	0	0	83.000	83.000	83.000	83.000	0	83.000	0
Active fixe	71.01	0	0	83.000	83.000	83.000	83.000	0	83.000	0
Alte active fixe	71.01.30	0	0	83.000	83.000	83.000	83.000	0	83.000	0

PRIMAR



CONTABIL SEF

**CONTUL DE EXECUTIE AL INSTITUTIILOR PUBLICE - CHELTUIELI
74.02 - Protectia mediului - la data de 31.03.2019**

Denumirea indicatorilor	Cod indicator	Credite de angajament		Credite bugetare		Angajamente bugetare	Angajamente legale	Plati efectuate	Angajamente legale de platit	Cheltuieli efective
		Anuale aprobate la finele perioadei de raportare	Trimestriale cumulate	Anuale aprobate la finele perioadei de raportare	Trimestriale cumulate					
TOTAL SECTIUNILE FUNCTIONARE + DEZVOLTARE		0	0	156.000	50.000	156.000	156.000	49.586	106.414	37.686
SECTIUNEA DE FUNCTIONARE		0	0	156.000	50.000	156.000	156.000	49.586	106.414	37.686
Total cheltuieli		0	0	156.000	50.000	156.000	156.000	49.586	106.414	37.686
CHELTUIELI CURENTE	01	0	0	156.000	50.000	156.000	156.000	49.586	106.414	37.686
TITLUL II BUNURI SI SERVICII	20	0	0	156.000	50.000	156.000	156.000	49.586	106.414	37.686
Bunuri si servicii	20.01	0	0	153.000	50.000	153.000	153.000	49.586	103.414	37.686
Apa, canal si salubritate	20.01.04	0	0	153.000	50.000	153.000	153.000	49.586	103.414	37.686
Contributii ale administratiei publice locale la realizarea unor lucrari si servicii de interes public local, in baza unor conventii sau contracte de asociere	20.19	0	0	3.000	0	3.000	3.000	0	3.000	0



CONTABIL SEF

CONTUL DE EXECUTIE AL INSTITUTIILOR PUBLICE - CHELTUIELI
74.02.05 - Salubritate si gestiunea deseurilor - la data de 31.03.2019

Denumirea indicatorilor	Cod indicator	Credite de angajament		Credite bugetare		Angajamente bugetare	Angajamente legale	Plati efectuate	Angajamente legale de platit	Cheltuieli efective
		Anuale aprobate la finele perioadei de raportare	Trimestriale cumulate	Anuale aprobate la finele perioadei de raportare	Trimestriale cumulate					
TOTAL SECTIUNILE FUNCTIONARE + DEZVOLTARE		0	0	156.000	50.000	156.000	156.000	49.586	106.414	37.686
SECTIUNEA DE FUNCTIONARE		0	0	156.000	50.000	156.000	156.000	49.586	106.414	37.686
Total cheltuieli		0	0	156.000	50.000	156.000	156.000	49.586	106.414	37.686
CHELTUIELI CURENTE	01	0	0	156.000	50.000	156.000	156.000	49.586	106.414	37.686
TITLUL II BUNURI SI SERVICII	20	0	0	156.000	50.000	156.000	156.000	49.586	106.414	37.686
Bunuri si servicii	20.01	0	0	153.000	50.000	153.000	153.000	49.586	103.414	37.686
Apa, canal si salubritate	20.01.04	0	0	153.000	50.000	153.000	153.000	49.586	103.414	37.686
Contributii ale administratiei publice locale la realizarea unor lucrari si servicii de interes public local, in baza unor conventii sau contracte de asociere	20.19	0	0	3.000	0	3.000	3.000	0	3.000	0



CONTABIL SEF

CONTUL DE EXECUTIE AL INSTITUTIILOR PUBLICE - CHELTUIELI
80.02 - Actiuni generale economice, comerciale si de munca - la data de 31.03.2019

Denumirea indicatorilor	Cod indicator	Credite de angajament		Credite bugetare		Angajamente bugetare	Angajamente legale	Plati efectuate	Angajamente legale de platit	Cheltuieli efective
		Anuale aprobate la finele perioadei de raportare	Trimestriale cumulate	Anuale aprobate la finele perioadei de raportare	Trimestriale cumulate					
TOTAL SECTIUNILE FUNCTIONARE + DEZVOLTARE		0	0	7.000	5.000	7.000	7.000	4.068	2.932	6.240
SECTIUNEA DE FUNCTIONARE		0	0	7.000	5.000	7.000	7.000	4.068	2.932	6.240
Total cheltuieli		0	0	7.000	5.000	7.000	7.000	4.068	2.932	6.240
CHELTUIELI CURENTE	01	0	0	7.000	5.000	7.000	7.000	4.068	2.932	6.240
TITLUL II BUNURI SI SERVICII	20	0	0	7.000	5.000	7.000	7.000	4.068	2.932	6.240
Prevenirea si combaterea inundatiilor si ingheturilor	20.23	0	0	7.000	5.000	7.000	7.000	4.068	2.932	6.240

PRIMAR



CONTABIL SEF

Signature of the Chief Accountant.

**CONTUL DE EXECUTIE AL INSTITUTIILOR PUBLICE - CHELTUIELI
84.02 - Transporturi - la data de 31.03.2019**

Denumirea indicatorilor	Cod indicator	Credite de angajament		Credite bugetare		Angajamente bugetare	Angajamente legale	Plati efectuate	Angajamente legale de platit	Cheltuieli efective
		Anuale aprobate la finele perioadei de raportare	Trimestriale cumulate	Anuale aprobate la finele perioadei de raportare	Trimestriale cumulate					
TOTAL SECTIUNILE FUNCTIONARE + DEZVOLTARE		0	0	8.276.230	622.230	8.276.230	8.276.230	619.897	7.656.333	1.016
SECTIUNEA DE FUNCTIONARE		0	0	2.000	0	2.000	2.000	0	2.000	1.016
Total cheltuieli		0	0	2.000	0	2.000	2.000	0	2.000	1.016
CHELTUIELI CURENTE	01	0	0	2.000	0	2.000	2.000	0	2.000	1.016
TITLUL II BUNURI SI SERVICII	20	0	0	2.000	0	2.000	2.000	0	2.000	1.016
Bunuri si servicii	20.01	0	0	0	0	0	0	0	0	1.016
Carburanti si lubrifianti	20.01.05	0	0	0	0	0	0	0	0	1.016
Reparatii curente	20.02	0	0	2.000	0	2.000	2.000	0	2.000	0
SECTIUNEA DE DEZVOLTARE		0	0	8.274.230	622.230	8.274.230	8.274.230	619.897	7.654.333	0
Total cheltuieli		0	0	8.274.230	622.230	8.274.230	8.274.230	619.897	7.654.333	0
CHELTUIELI CURENTE	01	0	0	3.767.230	622.230	3.767.230	3.767.230	619.897	3.147.333	0
TITLUL X Proiecte cu finantare din fonduri externe nerambursabile aferente cadrului financiar 2014-2020	58	0	0	3.767.230	622.230	3.767.230	3.767.230	619.897	3.147.333	0
Programe din Fondul European Agricol de Dezvoltare Rurala (FEADR)	58.04	0	0	3.767.230	622.230	3.767.230	3.767.230	619.897	3.147.333	0
Finan?area externa nerambursabila*)	58.04.02	0	0	3.705.230	622.230	3.705.230	3.705.230	619.897	3.085.333	0
Cheltuieli neeligibile*)	58.04.03	0	0	62.000	0	62.000	62.000	0	62.000	0
CHELTUIELI DE CAPITAL	70	0	0	4.507.000	0	4.507.000	4.507.000	0	4.507.000	0
TITLUL XIII ACTIVE NEFINANCIARE	71	0	0	4.507.000	0	4.507.000	4.507.000	0	4.507.000	0
Active fixe	71.01	0	0	4.507.000	0	4.507.000	4.507.000	0	4.507.000	0

Denumirea indicatorilor	Cod indicator	Credite de angajament		Credite bugetare		Angajamente bugetare	Angajamente legale	Plati efectuate	Angajamente legale de platit	Cheltuieli efective
		Anuale aprobate la finele perioadei de raportare	Trimestriale cumulate	Anuale aprobate la finele perioadei de raportare	Trimestriale cumulate					
Constructii	71.01.01	0	0	4.502.000	0	4.502.000	4.502.000	0	4.502.000	0
Alte active fixe	71.01.30	0	0	5.000	0	5.000	5.000	0	5.000	0

PRIMAR



CONTABIL SEF

[Handwritten signature]

**CONTUL DE EXECUTIE AL INSTITUTIILOR PUBLICE - CHELTUIELI
84.02.03 - Transport rutier - la data de 31.03.2019**

Denumirea indicatorilor	Cod indicator	Credite de angajament		Credite bugetare		Angajamente bugetare	Angajamente legate	Plati efectuate	Angajamente legate de platti	Cheltuieli efective
		Anuale aprobate la finele perioadei de raportare	Trimestriale cumulate	Anuale aprobate la finele perioadei de raportare	Trimestriale cumulate					
TOTAL SECTIUNILE FUNCTIONARE + DEZVOLTARE		0	0	8.276.230	622.230	8.276.230	8.276.230	619.897	7.656.333	1.016
SECTIUNEA DE FUNCTIONARE		0	0	2.000	0	2.000	2.000	0	2.000	1.016
Total cheltuieli		0	0	2.000	0	2.000	2.000	0	2.000	1.016
CHELTUIELI CURENTE	01	0	0	2.000	0	2.000	2.000	0	2.000	1.016
TITLUL II BUNURI SI SERVICII	20	0	0	2.000	0	2.000	2.000	0	2.000	1.016
Bunuri si servicii	20.01	0	0	0	0	0	0	0	0	1.016
Carburanti si lubrifianti	20.01.05	0	0	0	0	0	0	0	0	1.016
Reparatii curente	20.02	0	0	2.000	0	2.000	2.000	0	2.000	0
SECTIUNEA DE DEZVOLTARE		0	0	8.274.230	622.230	8.274.230	8.274.230	619.897	7.654.333	0
Total cheltuieli		0	0	8.274.230	622.230	8.274.230	8.274.230	619.897	7.654.333	0
CHELTUIELI CURENTE	01	0	0	3.767.230	622.230	3.767.230	3.767.230	619.897	3.147.333	0
TITLUL X Proiecte cu finantare din fonduri externe nerambursabile aferente cadrului financiar 2014-2020	58	0	0	3.767.230	622.230	3.767.230	3.767.230	619.897	3.147.333	0
Programe din Fondul European Agricol de Dezvoltare Rurala (FEADR)	58.04	0	0	3.767.230	622.230	3.767.230	3.767.230	619.897	3.147.333	0
Finan?area externa nerambursabila*)	58.04.02	0	0	3.705.230	622.230	3.705.230	3.705.230	619.897	3.085.333	0
Cheltuieli neeligibile*)	58.04.03	0	0	62.000	0	62.000	62.000	0	62.000	0
CHELTUIELI DE CAPITAL	70	0	0	4.507.000	0	4.507.000	4.507.000	0	4.507.000	0
TITLUL XIII ACTIVE NEFINANCIARE	71	0	0	4.507.000	0	4.507.000	4.507.000	0	4.507.000	0
Active fixe	71.01	0	0	4.507.000	0	4.507.000	4.507.000	0	4.507.000	0

Denumirea indicatorilor	Cod indicator	Credite de angajament		Credite bugetare		Angajamente legale	Plati efectuate	Angajamente legale de platit	Cheltuieli efective
		Anuale aprobate la finele perioadei de raportare	Trimestriale cumulate	Anuale aprobate la finele perioadei de raportare	Trimestriale cumulate				
Constructii	71.01.01	0	0	4.502.000	0	4.502.000	0	4.502.000	0
Alte active fixe	71.01.30	0	0	5.000	0	5.000	0	5.000	0

PRIMAR



CONTABIL SEF

**SITUATIA PLATILOR EFECTUATE SI A SUMELOR DECLARATE PENTRU COTA-PARTE AFERENTA
CHELTUIELILOR FINANTATE DIN FEN POSTADERARE**

Denumirea programului cu finantare UE/alti donatori	C	Plăți efectuate în anul curent de la titlul 56 și 58	din care:		Sume în curs de solicitare	Sume solicitate la rambursare afere nte în anul che ltuielilor curent	Sume solicitate la rambursare afere nte în anul che ltuielilor curent	Sume la rambursare afere nte în anul che ltuielilor curent	Sume solicitate la rambursare afere nte în anul che ltuielilor curent	Sume rambursate în anul curent	Sume de autoritate de management afere nte în anul che ltuielilor curent	Sume de autoritate de management afere nte în anul che ltuielilor curent	Prefina dedusa din sumele solicitate la rambursare afere nte în anul che ltuielilor curent	Prefina dedusa din sumele solicitate la rambursare afere nte în anul che ltuielilor curent	Sume rezultate din nereguli afere nte în anul che ltuielilor curent si anii anterio ri	Sume rezultate din nereguli afere nte în anul che ltuielilor curent si anii anterio ri	din care:	
			Plăți efectuate pentru cota-partea FEN (alinea t 02)	Plăți efectuate pentru cota-partea FEN (alinea t 02)														Sume rezultate din nereguli afere nte în anul che ltuielilor curent
Programe din Fondul European Agricol de Dezvoltare Rurală (FEADR) (58.04)	35	759.652	759.652	759.652	0	0	0	0	0	0	0	0	0	0	0	0	0	0
Total (cod 01 la 39.6)	40	759.652	759.652	759.652	0	0	0	0	0	0	0	0	0	0	0	0	0	0

**PRIMAR
MOTI IONICA PETRISOR**



**CONTABIL SEF
CIOCSAI FLORENTINA**

**SITUATIA PLATILOR EFECTUATE LA TITLUL 56
PROECTE CU FINANTARE DIN FONDURI EXTERNE NERAMBRUSABILE (FEN) POSTADERARE**

Denumirea indicatorilor	Cod rand	01 - Buget de stat	02 - Buget local	03 - Bugetul asigurarilor sociale de stat	04 - Bugetul asigurarilor pentru somaj	05 - Bugetul fondului national unic de asigurari sociale de sanatate	15 - Bugetul institutiilor publice si activitatilor finantate integral din venituri proprii	08 - Bugetul fondurilor externe nerambursabile	06 - Bugetul creditelor externe	07 - Bugetul creditelor interne	?? - Bugetul institutiilor publice si activitatilor finantate integral sau partial din venituri proprii	?? - Bugetul institutiilor publice si activitatilor finantate integral din venituri proprii
1 Total plată (titlul VIII cod 56 + titlul X cod 58)	001	0	759.652	0	0	0	0	0	0	0	0	0
2 Total plată (titlul VIII cod 66 (3 la rd 10)	002	0	0	0	0	0	0	0	0	0	0	0
3 Cheltuieli de personal (titlul I)	003	0	0	0	0	0	0	0	0	0	0	0
4 Bunuri si servicii (titlul II)	004	0	0	0	0	0	0	0	0	0	0	0
5 Subventii (titlul IV)	005	0	0	0	0	0	0	0	0	0	0	0
6 Transferuri între unitati ale administratiei publice	006	0	0	0	0	0	0	0	0	0	0	0
7 Alte transferuri (titlul VI)	007	0	0	0	0	0	0	0	0	0	0	0
8 Asistenta sociala (titlul IX)	008	0	0	0	0	0	0	0	0	0	0	0
9 Alte cheltuieli (titlul XI)	009	0	0	0	0	0	0	0	0	0	0	0
10 Active nefinanciare (titlul XIII)	010	0	0	0	0	0	0	0	0	0	0	0
11 Total plată (titlul X cod 68)	011	0	759.652	0	0	0	0	0	0	0	0	0
12 Cheltuieli de personal (titlul I)	012	0	0	0	0	0	0	0	0	0	0	0
13 Bunuri si servicii (titlul II)	013	0	0	0	0	0	0	0	0	0	0	0
14 Subventii (titlul IV)	014	0	0	0	0	0	0	0	0	0	0	0
15 Transferuri între unitati ale administratiei publice (titlul VI)	015	0	0	0	0	0	0	0	0	0	0	0
16 Alte transferuri (titlul VII)	016	0	0	0	0	0	0	0	0	0	0	0
17 Asistenta sociala (titlul IX)	017	0	0	0	0	0	0	0	0	0	0	0
18 Alte cheltuieli (titlul XI)	018	0	0	0	0	0	0	0	0	0	0	0
19 Active nefinanciare (titlul XIII)	019	0	759.652	0	0	0	0	0	0	0	0	0

CONTABIL SEF
CIOCSAI FLORENTINA

.....


PRIMAR
MOTI IONICA PETRISOR

.....




SITUATIA ACTIVELOR SI DATORIILOR din administratia locala la data de 31.12.2019

Nr rand	Denumirea indicatrilor	Cod rand	Inceputul perioadei	Sfirsitul perioadei
	Numerar în lei în casieria institutiilor publice locale si ale institutiilor publice de subordonare locala	4	0	5.804
	Disponibilitati în lei ale institutiilor publice locale si ale institutiilor publice de subordonare locala, la trezorerii din care :	5	830.294	441.825
	Total (în baze cash) (rd.04+05)	8	830.294	447.629
	Total (în baze accrual) (rd.08+09)	10	830.294	447.629
	Disponibilitati ale institutiilor publice locale si ale institutiilor de subordonare locala la institutiile de credit rezdente din care :	32	2.456	3.570
	Total (în baze cash) (rd.32+35)	36	2.456	3.570
	Total (în baze accrual)(rd.36+37)	38	2.456	3.570
	Disponibilitati ale institutiilor publice aflate la alti rezidenti (terti) (ct.461+2678)	51	39.682	18.416
	Total (în baze cash)(rd.51)	52	39.682	18.416
1	Creante ale bugetului local (ct.464-497). Total (rd.177+178+179+183), din care:	176	2.730.894	2.852.092
	-de la populatie	177	2.730.894	2.852.092
	Total creante (rd.176+184)	185	2.730.894	2.852.092
	Sume de primit de la Autoritatea de Certificare si Plata, Autoritatilor de Management si Agentiile de Plati reprezentând fonduri externe nerambursabile postaderare(ct.4583.1)	191	5.505.057	5.505.057
1	Sume datorate tertilor reprezentând garantii si cautiuni aflate în conturile institutiilor publice (ct.4281+ 462). Total (rd.204+205+206) din care :	203	2.456	3.570
	- salariatiilor (gospodariile populatiei) (S.143)	204	2.456	3.570
	Sume primite din excedentul anului precedent pentru acoperirea goliurilor temporare de casă si pentru finantarea cheltuielilor sectiunii de dezvoltare(ct.5197)	267.1	0	761.824
	Total (în baze cash)(rd.262+266+267)	268	0	761.824
	Total (în baze accrual) (cash+dobânzi)(rd.268+274)	275	0	761.824
	Datorii comerciale curente legate de livrari de bunuri si servicii (ct.401+403+4041+405+408+419+4621). Total (rd.321+322+326+327) din care catre:	320	217.175	547.301
	-Societati nefinanciare (S.11)	321	217.175	547.301
	Datoriile institutiilor publice din administratia locala catre bugete (ct.4423+431+437+4428 +444+446+4481)	331	109.121	62.250
	Salariile angajatilor (ct.421+423+426 +4271+ 4273 +4281)	332	150.728	88.438
	Alte drepturi cuvenite altor categorii de persoane (ct.4272 + 4273+429+438)	333	82.573	90.152
	Total (rd.331+332+333+334)	335	342.422	240.840
	Avansuri primite de institutii publice -beneficiari finali- reprezentând prefinantare pentru proiecte finantate din fonduri externe nerambursabile postaderare (ct.4585)	341	1.588.650	1.588.650
	Provizioane necurente, din care:	342.1	115.715	0
	Provizioane necurente, constituite conform OUG 71/2009 si OG 17/2012 reprezentand drepturi salariale castigate in instanta.	342.3	115.715	0

PRIMAR
MOTI IONICA PETRISOR

.....
[Handwritten signature]



CONTABIL SEF
CIOCSAI FLORENTINA

.....
[Handwritten signature]