

BILANT
la data de 30.06.2017

Data 2017 Nr. MH-TRZ

7.5.101.2017

4554

cod 01

lei

Nr. crt.	DENUMIREA INDICATORILOR	Cod rând	Sold la începutul anului	Sold la sfârșitul perioadei
A	B	C	1	2
1.	ACTIVE	01	X	X
2.	ACTIVE NECURENTE	02	X	X
3.	Active fixe necorporale (ct. 2030000+2050000+2060000+2080100+2080200+ 2330000-2800300-2800500-2800800-2900400-2900500-2900800-2930100*)	03	96.030	96.030
4.	Instalații tehnice, mijloace de transport, animale, plantații, mobilier, aparatură birotică și alte active corporale (ct.2130100+2130200+2130300+2130400+2140000+ 2310000 -2810300-2810400-2910300-2910400-2930200*)	04	666.258	677.563
5.	Terenuri și clădiri (ct. 2110100+2110200+2120101+2120102+2120201+2120301+2120401+2120501+2120601+2120901+2310000-2810100-2810200 -2910100-2910200-2930200)	05	15.557.669	15.951.443
6.	Alte active nefinanciare (ct.2150000)	06	0	0
7.	Active financiare necurente (investiții pe termen lung) peste un an (ct. 2600100+2600200+2600300+2650000+2670201+ 2670202+2670203+2670204+2670205+2670208-2960101-2960102-2960103-2960200), din care:	07	0	0
8.	Titluri de participare (ct. 2600100+2600200+2600300-2960101-2960102-2960103)	08	0	0
9.	Creante necurente – sume ce urmează a fi încasate după o perioada mai mare de un an (ct. 4110201+4110208+4130200+4280202+4610201+ 4610209-4910200-4960200), din care:	09	0	0
10.	Creante comerciale necurente – sume ce urmează a fi încasate după o perioada mai mare de un an (ct. 4110201+4110208+4130200+4610201-4910200-4960200)	10	0	0
11.	TOTAL ACTIVE NECURENTE (rd.03+04+05+06+07+09)	15	16.319.957	16.725.036
12.	ACTIVE CURENTE	18	X	X

13.	Stocuri (ct. 3010000+3020100+3020200+3020300+3020400+3020500+ 3020600+3020700+3020800+3020900+3030100+3030200+ 3040100+3040200+3050100+3050200+3070000+3090000+ 3310000+3320000+3410000+3450000+3460000+3470000+ 3490000+3510100+3510200+3540100+3540500+3540600+ 3560000+3570000+3580000+3590000+3610000+3710000+ 3810000+/-3480000+/-3780000-3910000-3920100-3920200- 3930000-3940100-3940500-3940600-3950100-3950200-3950300- 3950400-3950600-3950700-3950800-3960000-3970000-3980000- 4420803)	19	200.578	217.869
14.	Creanțe curente – sume ce urmează a fi încasate într-o perioadă mai mică de un an-	20	X	X
15.	Creanțe din operațiuni comerciale, avansuri și alte decontări (ct. 2320000+2340000+4090101+4090102+4110101+4110108+ 4130100+4180000+4250000+4280102+4610101+4610109+ 4730109**+4810101+4810102+4810103+4810900+4830000+4890 101+4890301-4910100-4960100+5120800), din care:	21	0	0
16.	Decontări privind încheierea execuției bugetului de stat din anul curent (ct. 4890101+4890301)	21.1	0	0
17.	Creanțe comerciale și avansuri (ct. 2320000+2340000+4090101+4090102+4110101+ 4110108+ 4130100+4180000+4610101-4910100-4960100), din care :	22	0	0
18.	Avansuri acordate (ct.2320000+2340000+4090101+4090102)	22.1	0	0
19.	Creanțe bugetare (ct. 4310100**+4310200**+4310300**+4310400**+4310500**+ 4310700**+4370100**+4370200**+4370300**+4420400+ +4420802+4440000**+4460100**+ 4460200**+4480200+ 4610102+4610104+4630000+4640000+4650100+4650200+46604 01+4660402+4660500+4660900+ 4810101**+ 4810102**+ 4810103**+ 4810900**- 4970000), din care:	23	2.181.884	2.248.749
20.	Creanțele bugetului general consolidat (ct. 4630000+4640000+4650100+4650200+4660401+ 4660402+ 4660500+4660900-4970000)	24	2.181.884	2.248.749
21.	Creanțe din operațiuni cu fonduri externe nerambursabile și fonduri de la buget (ct. 4500100+4500300+4500501+4500502+4500503+ 4500504+4500505+4500700+4510100+4510300+4510500+ 4530100+4540100+4540301+4540302+4540501+4540502+ 4540503+4540504+4550100+4550301+4550302+4550303+ 4560100+4560303+4560309+4570100+4570201+4570202+ 4570203+4570205+4570206+4570209+4570301+4570302+ 4570309+4580100+4580301+4580302+4610103+4730103**+ 4740000+4760000), din care:	25	0	0
22.	Sume de primit de la Comisia Europeană / alti donatori (ct. 4500100+4500300+4500501+4500502+4500503+ 4500504+ 4500505+4500700)	26	0	0

23.	Împrumuturi pe termen scurt acordate (ct. 2670101+2670102+2670103+2670104+2670105+ 2670108+ 2670601+2670602+2670603+2670604+2670605+ 2670609+ 4680101+4680102+4680103+4680104+4680105+ 4680106+ 4680107+4680108+4680109+4690103+4690105+ 4690106+ 4690108+4690109)	27	0	410.456
24.	Total creanțe curente (rd. 21+23+25+27)	30	2.181.884	2.659.205
25.	Investiții pe termen scurt (ct.5050000-5950000)	31	0	0
26.	Conturi la trezorerii și instituții de credit :	32	X	X
27.	Conturi la trezorerie, casa în lei (ct. 5100000+5120101+5120501+5130101+5130301+5130302+ 5140101+5140301+5140302+5150101+5150103+5150301+ 5150500+5150600+5160101+5160301+5160302+5170101+ 5170301+5170302+5200100+5210100+5210300+5230000+ 5250101+5250102+5250301+5250302+5250400+5260000+ 5270000+5280000+5290101+5290201+5290301+5290400+ 5290901+5310101+5500101+5520000+5550101+5550400+ 5570101+5580101+5580201+5590101+5600101+5600300+ 5600401+5610101+5610300+5620101+5620300+5620401+ 5710100+5710300+5710400+5740101+5740102+5740301+ 5740302+5740400+5750100+5750300+5750400-7700000)	33	517.240	578.311
28.	Dobândă de încasat, alte valori, avansuri de trezorerie (ct. 5180701+5320100+5320200+5320300+5320400+ 5320500+ 5320600+5320800+5420100)	33.1	0	0
29.	depozite	34	X	X
30.	Conturi la instituții de credit, BNR, casă în valută (ct. 5110101+5110102+5120102+5120402+5120502+ 5130102+5130202+5140102+5140202+5150102+5150202+ 5150302+5160102+5160202+5170102+5170202+5290102+ 5290202+5290302+5290902+5310402+5410102+5410202+ 5500102+5550102+5550202+5570202+5580102+5580202+ 5580302+5580303+5590102+5590202+5600102+5600103+ 5600402+5610102+5610103+5620102+5620103+5620402)	35	2.959	288
31.	Dobândă de încasat, avansuri de trezorerie (ct.5180702+5420200)	35.1	0	0
32.	depozite	36	X	X
33.	Total disponibilități și alte valori (rd.33+33.1+35+35.1)	40	520.199	578.599
34.	Conturi de disponibilități ale Trezoreriei Centrale și ale trezoreriilor teritoriale (ct. 5120600+5120700+5120901+5120902+5121000+ 5240100+ 5240200+5240300+5550101+5550102+5550103 -7700000)	41	0	0
35.	Dobândă de încasat, alte valori, avansuri de trezorerie (ct. 5320400+5180701+5180702)	41.1	0	0
36.	Cheltuieli în avans (ct. 4710000)	42	0	0
37.	TOTAL ACTIVE CURENTE (rd.19+30+31+40+41+41.1+42)	45	2.902.661	3.455.673
38.	TOTAL ACTIVE (rd.15+45)	46	19.222.618	20.180.709
39.	DATORII	50	X	X

40.	DATORII NECURENTE- sume ce urmează a fi plătite după-o perioadă mai mare de un an	51	X	X
41.	Sume necurente- sume ce urmează a fi plătite după o perioadă mai mare de un an (ct. 2690200+4010200+4030200+4040200+4050200+ 4280201+4620201+4620209+5090000), din care:	52	0	0
42.	Datorii comerciale (ct.4010200+4030200+4040200+4050200+4620201)	53	0	0
43.	Împrumuturi pe termen lung (ct. 1610200+1620200+1630200+1640200+1650200+1660201+1660202+1660203+1660204+1670201+1670202+1670203+1670208+1670209-1690200)	54	0	0
44.	Provizioane (ct. 1510201+1510202+1510203+1510204+1510208)	55	42.032	42.032
45.	TOTAL DATORII NECURENTE (rd.52+54+55)	58	42.032	42.032
46.	DATORII CURENTE - sume ce urmează a fi plătite într-o perioadă de până la un an	59	X	X
47.	Datorii comerciale, avansuri și alte decontări (ct. 2690100+4010100+4030100+4040100+4050100+4080000+4190000+4620101+4620109+4730109+4810101+4810102+4810103+4810900+ 4830000+4890201+5090000+5120800), din care:	60	311.529	359.248
48.	Decontări privind încheierea execuției bugetului de stat din anul curent (ct. 4890201)	60.1	2.541	0
49.	Datorii comerciale și avansuri (ct. 4010100+4030100+4040100+4050100+ 4080000+ 4190000+4620101), din care:	61	308.988	359.248
50.	Avansuri primite (ct.4190000)	61.1	0	0
51.	Datorii către bugete (ct. 4310100+4310200+4310300+4310400+4310500+4310700+4370100+4370200+4370300+4400000+4410000+4420300+4420801+4440000+4460100+4460200+4480100+4550501+ 4550502+4550503+4620109+4670100+4670200+4670300+ 4670400+4670500+4670900+4730109+4810900), din care:	62	67.152	72.748
52.	Datoriile instituțiilor publice către bugete	63	X	X
53.	Contribuții sociale (ct. 4310100+4310200+4310300+4310400+4310500+4310700+4370100+4370200+4370300)	63.1	49.087	53.539
54.	Sume datorate bugetului din Fonduri externe nerambursabile (ct.4550501+4550502+4550503)	64	0	0
55.	Datorii din operațiuni cu Fonduri externe nerambursabile și fonduri de la buget, alte datorii către alte organisme internaționale (ct. 4500200+4500400+4500600+4510200+4510401+4540402+4540409+4510601+4510602+4510603+4510605+4510606+4510609+4520100+4520200+4530200+4540200+4540401+4540402+4540601+4540602+4540603+4550200+4550401+4550402+4550403+4550404+4550409+4560400+4580401+4580402+4580501+4580502+4590000+4620103+4730103+ 4760000)	65	0	0

56.	din care: sume datorate Comisiei Europene / alti donatori (ct.4500200+4500400+4500600+4590000+4620103)	66	0	0
57.	împrumuturi pe termen scurt - sume ce urmează a fi plătite într-o perioadă de până la un an (ct. 5180601+5180603+5180604+5180605+5180606+ 5180608+5180609+5180800+5190101+5190102+5190103+ 5190104+5190105+5190106+5190107+5190108+5190109+ 5190110+ 5190180+5190190)	70	0	410.456
58.	împrumuturi pe termen lung – sume ce urmează a fi plătite în cursul exercițiului curent (ct. 1610100+1620100+1630100+1640100+1650100+ 1660101+1660102+1660103+1660104+1670101+1670102+ 1670103+1670108+1670109+1680100+1680200+1680300+ 1680400+1680500+1680701+1680702+1680703+1680708+ 1680709 -1690100)	71	0	0
59.	Salariile angajaților (ct. 4210000+4230000+4260000+4270100+4270300+4280101)	72	93.515	110.892
60.	Alte drepturi cuvenite altor categorii de persoane (pensii, indemnizații de șomaj, burse) (ct. 4220100+4220200+4240000+4260000+4270200+ 4270300+ 4290000+4380000), din care:	73	53.295	59.640
61.	Pensii, indemnizații de șomaj, burse	73.1	X	X
62.	Venituri în avans (ct.4720000)	74	0	0
63.	Provizioane (ct.1510101+1510102+1510103+1510104+1510108)	75	0	0
64.	TOTAL DATORII CURENTE (rd.60+62+65+70+71+72+73+74+75)	78	525.491	1.012.984
65.	TOTAL DATORII (rd.58+78)	79	567.523	1.055.016
66.	ACTIVE NETE = TOTAL ACTIVE – TOTAL DATORII = CAPITALURI PROPRII (rd.80= rd.46-79 = rd.90)	80	18.655.095	19.125.693
67.	CAPITALURI PROPRII	83	X	X
68.	Rezerve, fonduri (ct.1000000+1010000+1020101+1020102+1020103+1030000+10 40101+1040102+1040103+1050100+1050200+1050300+1050400 +1050500+1060000+1320000+1330000)	84	13.354.827	13.354.827
69.	Rezultatul reportat (ct.1170000- sold creditor)	85	3.503.675	5.302.808
70.	Rezultatul reportat (ct.1170000- sold debitor)	86	0	0
71.	Rezultatul patrimonial al exercitiului (ct.1210000- sold creditor)	87	1.796.593	468.058
72.	Rezultatul patrimonial al exercitiului (ct.1210000- sold debitor)	88	0	0
73.	TOTAL CAPITALURI PROPRII (rd.84+85-86+87-88)	90	18.655.095	19.125.693

eXpert Bugetar (c) Adi-Com SOFT 2017

*) Conturi de repartizat după natura elementelor respective.

**) Solduri debitoare ale conturilor respective.

PRIMAR
MOTI IONICA PETRASOR



CONTABIL SEF
CIOCSAI FLORENTINA

CONTUL DE REZULTAT PATRIMONIAL

la data de 30.06.2017

cod 02

- lei-

Nr. Crt.	DENUMIREA INDICATORULUI	Cod rând	An precedent	An curent
A	B	C	1	2
I.	VENITURI OPERATIONALE	01	0	0
1.	Venituri din impozite, taxe, contribuții de asigurări și alte venituri ale bugetelor (ct. 7300100+7300200+7310100+7310200+7320100+7330000+7340000+7350100+7350200+7350300+7350400+7350500+7350600+7360100+7390000+7450100+7450200+7450300+7450400+7450500+7450900+7460100+7460200+7460300+7460900)	02	1.971.156	2.095.396
2.	Venituri din activități economice (ct.7210000+7220000+7510100+7510200+/-7090000)	03	1.552	530
3.	Finanțări, subvenții, transferuri (ct.7510500+7710000+7720100+7720200+7740100+7740200+7750000+7760000+7780000+7790101+7790109)	04	285.520	16.634
4.	Alte venituri operaționale (ct. 7140000+7180000+7500000+7510300+7510400+7810200+7810300+7810401+7810402+7770000)	05	173.175	139.892
	TOTAL VENITURI OPERAȚIONALE (rd.02+03+04+05)	06	2.431.403	2.252.452
II.	CHELTUIELI OPERAȚIONALE	07	0	0
1.	Salariile și contribuțiile sociale aferente angajaților (ct. 6410000+6420000+6450100+6450200+6450300+6450400+6450500+6450600+6450800+6460000+6470000)	08	872.978	1.120.683
2.	Subvenții și transferuri (ct. 6700000+6710000+6720000+6730000+6740000+6750000+6760000+6770000+6780000+6790000)	09	346.146	379.039
3.	Stocuri, consumabile, lucrări și servicii executate de terți (ct. 6010000+6020100+6020200+6020300+6020400+6020500+6020600+6020700+6020800+6020900+6030000+6060000+6070000+6080000+6090000+6100000+6110000+6120000+6130000+6140000+6220000+6230000+6240100+6240200+6260000+6270000+6280000+6290100)	10	161.872	284.672
4.	Cheltuieli de capital, amortizări și provizioane (ct. 6290200+6810100+6810200+6810300+6810401+6810402+6820101+6820109+6820200+6890100+6890200)	11	0	0
5.	Alte cheltuieli operaționale (6350000+6350100+6540000+6580101+ 6580109)	12	0	0
	TOTAL CHELTUIELI OPERAȚIONALE (rd.08+09+10+11+12)	13	1.380.996	1.784.394
III.	REZULTATUL DIN ACTIVITATEA OPERAȚIONALĂ	14	0	0
	- EXCEDENT (rd.06- rd.13)	15	1.050.407	468.058
	- DEFICIT (rd.13- rd.06)	16	0	0

IV.	VENITURI FINANCIARE (ct. 7630000+7640000+7650100+7650200+7660000+7670000+7680000+7690000+7860300+7860400)	17	0	0
V.	CHELTUIELI FINANCIARE (ct. 6630000+6640000+6650100+6650200+6660000+6670000+6680000+6690000+6860300+6860400+6860800)	18	0	0
VI.	REZULTATUL DIN ACTIVITATEA FINANCIARĂ	19	0	0
	- EXCEDENT (rd.17- rd.18)	20	0	0
	- DEFICIT (rd.18- rd.17)	21	0	0
VII.	REZULTATUL DIN ACTIVITATEA CURENTĂ	22	0	0
	- EXCEDENT (rd.15+20-16-21)	23	1.050.407	468.058
	- DEFICIT (rd.16+21-15-20)	24	0	0
VIII.	VENITURI EXTRAORDINARE (ct.7910000)	25	0	0
IX.	CHELTUIELI EXTRAORDINARE (ct.6900000+6910000)	26	0	0
X.	REZULTATUL DIN ACTIVITATEA EXTRAORDINARĂ	27	0	0
	- EXCEDENT (rd.25-rd.26)	28	0	0
	- DEFICIT (rd.26-rd.25)	29	0	0
XI.	REZULTATUL PATRIMONIAL AL EXERCITIULUI (BRUT)	29.1	0	0
	- EXCEDENT (rd. 23+28-24-29)	29.2	1.050.407	468.058
	- DEFICIT (rd. 24+29-23-28)	29.3	0	0
	Chełtuieli cu impozitul pe profit (din ct. 6350000**, 6350200)	29.4	0	0
XII.	REZULTATUL PATRIMONIAL AL EXERCITIULUI (NET)	30	0	0
	- EXCEDENT (rd. 29.2 - rd.29.4)	31	1.050.407	468.058
	- DEFICIT (rd. 29.3 + rd.29.4)	32	0	0

*) Notă: Datele se preiau din contul 6350000 pentru coloana 1

**) Notă: Datele se preiau din contul 6350000 pentru coloana 1 la raportările trim. II și III cu sumele determinate potrivit prevederilor art.13 alin.(2) lit. b) din Legea nr. 227/2015 privind Codul Fiscal.

eXpert Bugetar (c) Adl-Com SOFT 2017

PRIMAR
MOTTONICA-REFRIGERATOR



CONTABIL SEF
CIOCSAT FLORENTINA

SITUATIA FLUXURILOR DE TREZORERIE

la data de 30.06.2017

Denumirea indicatorului	Cod rand	TOTAL	5310101	Buget de stat	Buget local	Sursa F - Instituti publice finantate integral din venituri proprii	Sursa G - Instituti publice finantate partial din venituri proprii	Sursa E - Activitati finantate din venituri proprii	5xx	5500101
I. Numerar din activitatea operationala	01	0	0	0	0	0	0	0	0	0
1. Incasari	02	2.928.650	734.992	0	2.185.558	0	0	0	8.100	8.100
2. Plati	03	2.498.701	734.963	0	1.762.255	0	0	0	1.483	1.483
3. Numerar net din activitatea operationala	04	429.949	29	0	423.303	0	0	0	6.617	6.617
II. Numerar din activitatea de investitii	05	0	0	0	0	0	0	0	0	0
1. Incasari	06	0	0	0	0	0	0	0	0	0
2. Plati	07	368.878	0	0	368.878	0	0	0	0	0
3. Numerar net din activitatea de investitii	08	-368.878	0	0	-368.878	0	0	0	0	0
III. Numerar din activitatea de finantare	09	0	0	0	0	0	0	0	0	0
1. Incasari	10	410.456	0	0	410.456	0	0	0	0	0
2. Plati	11	0	0	0	0	0	0	0	0	0
3. Numerar net din activitatea de finantare	12	410.456	0	0	410.456	0	0	0	0	0
IV. Cresterea (descresterea) neta de numerar si echivalent de numerar	13	471.527	29	0	464.881	0	0	0	6.617	6.617
V. Numerar si echivalent de numerar la inceputul anului	14	517.240	0	0	511.048	0	0	6.059	133	133
- sume recuperate din excedentul anului precedent	14.1	0	0	0	0	0	0	0	0	0
- sume utilizate din excedentul anului precedent	14.2	410.456	0	0	410.456	0	0	0	0	0
Sume transferate din disponibilul neutilizat la finele anului precedent	14.3	0	0	0	0	0	0	0	0	0


Denumirea indicatorului	Cod rand	TOTAL	5310101	Buget de stat	Buget local	Sursa F - Instituti publice finantate integral din venituri proprii	Sursa G - Instituti publice finantate partial din venituri proprii	Sursa E - Activitati finantate din venituri proprii	5xx	5500101
Numerar si echivalent de numerar la sfirsitul anului	15	578.311	29	0	565.473	0	0	6.059	6.750	6.750

PRIMAR

MOTI IONICA PETRISOR



Viza tagarilor




CONTABIL SEF
CIOCSAI FLORENTINA

.....

DISPONIBIL DIN MIJLOACE CU DESTINATIE SPECIALA

la data de ...30.06.2017

Denumirea indicatorilor	Nr rand	Disponibil la inceputul anului	Incasari	Plati	Disponibil la sfarsitul perioadei
TOTAL (rd 02 la 01)	01	3142	8.100	4.164	7.038
- Sume primite ca donatii si sponsorizati (ct.550/analitic distinct)	02	0	0	0	0
- Garantii materiale retinute gestionarilor conform Legii nr. 22/1969	03	2963	0	2.681	288
- Sume primite din fondurile de contrapartida constituite potrivit legii	04	0	0	0	0
- Paza obstesca comunala	05	0	0	0	0
- Disponibil din fonduri cu destinatie speciala reprezentand alocatia pentru nou nascuti	06	0	0	0	0
- Disponibil din fonduri cu destinatie speciala reprezentand sprijin producatorilor agricoli	07	0	0	0	0
- Sume primite din credite externe contractate de stat pentru finantarea programului de pietruire a drumurilor comunale	08	0	0	0	0
- Sume din fondul de tezaur	09	0	0	0	0
- Sume primite din rezultatul executiei bugetare din anii precedenti	10	0	0	0	0
- Alte disponibilitati cu destinatie speciala	11	133	8.100	1.483	6.750
- Disponibil din sume alocate din venituri din privatizare conform O.G.nr.31/2007	12	0	0	0	0
- Ajutor financiar in echivalent a 100euro acordat cadrelor didactice din invatamantul preuniversitar	13	0	0	0	0
Disponibil din cofinantarea de la bugetul de stat	14	0	0	0	0
Disponibil al institutiilor publice finantate integral de la bugetul local, din sume indisponibilizate pe baza de titluri executorii	15	0	0	0	0



PRIMAR
MOTI IONICA PETRISOR

CONTABIL SEF
CIOCSAI FLORENTINA

SITUATIA UNOR INDICATORI REFERITORI LA PROTECTIA COPILULUI

SI A PERSOANELOR CU HANDICAP LA DATA DE30.06.2017

Denumire	Cod rd.	Numar
Copii aflati in familii substitutive	001	0
Copii protejati in:	002	0
Centre de plasament	003	0
Centre de primire a copilului in regim de urgenta	004	0
Centre maternale	005	0
Persoane cu handicap institutionalizate in unitati de protectie speciala a persoanelor cu handicap	006	0
Asistenti personali pentru persoanele cu handicap	007	10
Indemnizatii lunare acordate persoanelor cu handicap grav	008	55

PRIMAR
MOTI IONICA PETRISOR




CONTABIL SEF
CIOCSAI FLORENTINA

SITUATIA ACTIVELOR SI DATORIILOR

din administratia locala la data de ..30.06.2017.

Nr rand	Denumirea indicaotrilor	Cod rand	Inceputul perioadei	Sfirsitul perioadei
	Numerar în lei în casieria institutiilor publice locale si ale institutiilor publice	4	0	29
	Disponibilitati în lei ale institutiilor publice locale si ale institutiilor publice de	5	517.240	578.282
	Total (în baze cash) (rd.04+05)	8	517.240	578.311
	Total (în baze accrual) (rd.08+09)	10	517.240	578.311
	Disponibilitati ale institutiilor publice locale si ale institutiilor de subordonare	32	2.959	288
	Total (în baze cash) (rd.32+35)	36	2.959	288
	Total (în baze accrual)(rd.36+37)	38	2.959	288
1	Creante ale bugetului local (ct.464-497). Total (rd.177+178+179+183), din	176	2.181.884	2.248.749
	-de la populatie	177	2.181.884	2.248.749
	Total creante (rd.176+184)	185	2.181.884	2.248.749
	Sume primite din excedentul anului precedent pentru acoperirea golurilor	267.1	0	410.456
	Total (în baze cash)(rd.262+266+267)	268	0	410.456
	Total (în baze accrual) (cash+dobânzi)(rd.268+274)	275	0	410.456
	Datorii comerciale curente legate de livrari de bunuri si servicii	320	308.988	359.248
	-Societati nefinanciare (S.11)	321	308.988	359.248
	Datoriile institutiilor publice din administratia locala catre bugete (ct.4423+	331	64.193	72.459
	Salariile angajatilor (ct 421+423+426 +4271+ 4273 +4281)	332	93.515	110.892
	Alte drepturi cuvenite altor categorii de persoane (ct.4272 +	333	53.295	59.640
	Total (rd.331+332+333+334)	335	211.003	242.991
	Provizioane necurente, din care:	342.1	42.032	42.032
	Provizioane necurente, constituite conform OUG 71/2009 si OG 17/2012	342.3	42.032	42.032

PRIMAR
MOTI IONICA PETRISOR




CONTABIL SEF
CIOCSAI FLORENTINA

**SITUATIA PLATILOR EFECTUATE SI A SUMELOR DECLARATE PENTRU COTA-PARTE AFERENTA
CHELTUIELILOR FINANTATE DIN FEN POSTADERARE**

Denumirea programului cu finantare UE/alți donatori	Cod rand	Plati efectuate de la titlul 56 si 58	din care:		Sume in curs de solicitare la rambursare afacente cheltuielilor efectuate in anul curent	Sume solicitate la rambursare afacente cheltuielilor efectuate in anul curent	Sume rambursate afacente cheltuielilor efectuate in anul curent	Sume neautorizate de autoritatile de management afacente cheltuielilor efectuate in anul curent	Prefinantare dedusa din sumele solicitate la rambursare afacente cheltuielilor efectuate in anul curent	Sume rezultate din nereguli afacente cheltuielilor efectuate in anul curent si anii precedenti	din care:	
			Plati efectuate pentru cota-parte FEN (alineat 02)	Sume rezultate din nereguli afacente cheltuielilor deduse din sumele solicitate la rambursare afacente cheltuielilor efectuate in anul curent								
Programe din Fondul European Agricol	35	133.015	0	0	0	0	0	0	0	0	0	
Total (cod 01 la 39.2)	40	133.015	0	0	0	0	0	0	0	0	0	

**PRIMAR
MOTI IONICA PETRISOR**



**CONTABIL SEF
CIOCSAI FLORENTINA**

SITUATIA PLATILOR EFECTUATE LA TITLUL 56
PROECTE CU FINANTARE DIN FONDURI EXTERNE NERAMBRUSABILE (FEN) POSTADERARE

Denumirea indicatorilor	Cod rand	01 - Buget de stat	02 - Buget local	03 - Bugetul asiguratorilor sociale de stat	04 - Bugetul asiguratorilor pentru somaj	05 - Bugetul fondului national unic de asigurari sociale de sanatate	15 - Bugetul institutiilor publice si activitatilor finantate integral din venituri proprii	08 - Bugetul fondurilor externe nerambursabile	06 - Bugetul creditelor externe	07 - Bugetul creditelor interne	77 - Bugetul institutiilor publice si activitatilor finantate integral sau partial din venituri proprii	77 - Bugetul institutiilor publice si activitatilor finantate integral din venituri proprii
1 Total plat (titlu VIII cod 56 + titlu X cod 58)	001	0	133.015	0	0	0	0	0	0	0	0	0
2 Total plat (titlu VIII cod 56 rd 3 la rd 10)	002	0	0	0	0	0	0	0	0	0	0	0
3 Cheltuieli de personal (titlu I)	003	0	0	0	0	0	0	0	0	0	0	0
4 Bururi si servicii (titlu II)	004	0	0	0	0	0	0	0	0	0	0	0
5 Subventii (titlu IV)	005	0	0	0	0	0	0	0	0	0	0	0
6 Transferuri intre unitati ale administratiei publice	006	0	0	0	0	0	0	0	0	0	0	0
7 Alte transferuri (titlu VI)	007	0	0	0	0	0	0	0	0	0	0	0
8 Asistenta sociala (titlu IX)	008	0	0	0	0	0	0	0	0	0	0	0
9 Alte cheltuieli (titlu XI)	009	0	0	0	0	0	0	0	0	0	0	0
10 Active nefinanciare (titlu XIII)	010	0	0	0	0	0	0	0	0	0	0	0
11 Total plat (titlu X cod 58)	011	0	133.015	0	0	0	0	0	0	0	0	0
12 Cheltuieli de personal (titlu I)	012	0	0	0	0	0	0	0	0	0	0	0
13 Bururi si servicii (titlu II)	013	0	0	0	0	0	0	0	0	0	0	0
14 Subventii (titlu IV)	014	0	0	0	0	0	0	0	0	0	0	0
15 Transferuri intre unitati ale administratiei publice (titlu VI)	015	0	0	0	0	0	0	0	0	0	0	0
16 Alte transferuri (titlu VII)	016	0	0	0	0	0	0	0	0	0	0	0
17 Asistenta sociala (titlu IX)	017	0	0	0	0	0	0	0	0	0	0	0
18 Alte cheltuieli (titlu XI)	018	0	0	0	0	0	0	0	0	0	0	0
19 Active nefinanciare (titlu XIII)	019	0	133.015	0	0	0	0	0	0	0	0	0

PRIMAR
MOTI IONICA PETRISOR



CONTABIL SEF
CIOCSAI FLORENTINA

A handwritten signature in black ink, appearing to be "Florentina Ciocșai", written over a dotted line.

**Raport explicativ și politici contabile
la situațiile financiare a Primăriei Hinova
la data de 30.06.2017**

Situația financiară privind executia bugetului local a Primăriei Hinova a fost întocmită , în conformitate cu prevederile Legii contabilitatii nr.82/1991, republicată, și a Ordinului ministrului finanțelor publice nr. 96/2015 de aprobare a Normele metodologice privind întocmirea și depunerea situațiilor financiare ale instituțiilor publice în anul 2017, precum și a celorlalte reglementări legale referitoare la organizarea și conducerea contabilitatii instituțiilor publice.

Principalele aspecte cu privire la **execuția bugetelor de venituri și cheltuieli** prezentate de ordonatorii principali de credite ai bugetelor locale sunt următoarele :

Cu privire la conturile de execuție

Contul de execuție a bugetului local

Sintetic, situația realizării încasărilor și plăților în / din bugetul local se prezintă astfel:
VENITURI **lei**

Denumirea indicatorilor	Prevederi bugetare cumulate	Încasări realizate	Diferente
0	1	2	3(2-1)
VENITURI – TOTAL	3729880	2596043	-1133837
VENITURI PROPRII	699000	1001529	302529
Sume defalcate din TVA	1577880	1577880	
Donații și sponsorizări și alte transferuri voluntare	0	0	0
Subvenții de la bugetul de stat	1453000	16634	-1436366
Subvenții pentru încălzire cu lemne	9000	1948	-7052
Subvenții se la alte nivele ale Adm.Publice locale	0	0	0
Subvenții de la bug.stat pentru finanțarea sănătății	18000	14686	-3314
Finanțare program National de Dezv.Locala	1426000	0	-1426000
Sume în contul plăților efectuate în anul curent	0	0	0

CHELTUIELI

Denumirea indicatorilor	Prevederi bugetare cumulate	Plati efectuate	Diferente
0	1	2	3(1-2)
TOTAL CHELTUIELI din care:	4190880	2131133	1877747
Cheltuieli de personal	1231000	1095791	
Bunuri si servicii	465000	270021	
Dobanzi	0	0	0
Subvenții	0	0	0
Fond de rezervă bugetară la dispoziția autorităților locale	0	0	0
Transferuri între unitățile administrației publice	0	0	0
Alte transferuri	0	0	0
Proiecte cu finanțare din fonduri externe nerambursabile (FEN)(58)	170000	133015	0
Asistența socială (57)	393880	365694	0
Alte cheltuieli (59)	2000	0	
Cheltuieli de capital (71)	1927000	240871	
Operațiuni financiare	0	0	0
Plăți efectuate în anii precedenți și recuperate în anul curent	0	0	0
Excedentul secțiunii de funcționare	1944608	1762254	182354
Excedentul secțiunii dezvoltare	637000	368879	268121
Excedentul Bugetului Local	2581608	2131133	450475

Bugetul venituri proprii si subventii :

Venituri	Prevederi	Incasari	Diferente
	0 lei	0 lei	0
Cheltuieli	Prevederi	Plati	Diferente
	0 lei	0 lei	0 lei

Cu privire la Anexa nr. 1 la situațiile financiare, „Bilanț”

Structura și conținutul bilanțului contabil încheiat sunt prevăzute în Anexa nr. 1 la situațiile financiare, astfel:

1. active necurente:

- active fixe necorporale, în sumă de 96.030 lei;
- instalații tehnice, mijloace de transport, animale, plantații, mobilier, aparatură birotică și alte active corporale, inclusiv cele în curs de execuție, în sumă de 677.563 lei;
- terenuri și clădiri, în sumă 15.951.443 lei

•

2. active curente:

- stocuri: materii prime, materiale consumabile, materiale auxiliare, în suma de 217.869 lei;
- creanțe din operațiuni comerciale și avansuri și alte decontări, mai mici de un an (avansuri acordate pentru active fixe corporale, avansuri acordate pentru active fixe necorporale, furnizori - debitori, clienți, debitori, dobânzi de încasat, etc), în sumă de 0 lei;
- creanțe bugetului general consolidat 2.248.749 lei
- Imprumuturi pe termen scurt 410.456 lei
- creanțe operațiuni cu fonduri externe nerambursabile și fonduri de la buget, în sumă de 0 lei;
- conturi la trezorerie, casa în lei 578.311 lei;
- alte valori, avansuri de trezorerie 0 lei;
- conturi la institutii de credit, în sumă totală de 288 lei reprezentand dobanda banca
- cheltuieli în avans, în sumă de 0 lei.
- Total disponibilitati si alte valori 578.599 lei

3. datorii necurente:

- sume necurente de plată: furnizori de active fixe peste un an, creditori peste un an, în sumă totală de 42032 lei (provizioane pentru litigii din drepturi invatamant);

4. datorii curente:

- datorii comerciale, avansuri și alte decontări: furnizori, furnizori de active fixe sub un an, furnizori - debitori, creditori sub un an, etc, în sumă totală de 359.248 lei;
- datorii către bugete, în sumă totală de 77.748 lei: impozitul pe venitul din salarii și din alte drepturi, alte impozite, taxe și vărsăminte asimilate, sume în curs de clarificare, alte datorii față de buget (incluzând și sume de virat la buget din debite neîncasate, chirii locuințe, chirii spații cu altă destinație, precum și sume de încasat de către UAT-uri, de la clienți, din contracte de concesiuni, închirieri, parcări, etc,
- împrumuturi pe termen scurt-sume ce urmeaza a fi platite într-o perioada de pana la un an , în suma de 0 lei ;
- contributiile sociale în suma de 53.539 lei
- salariile angajaților: personal - salarii datorate, drepturi de personal neridicate, rețineri din salarii și alte drepturi datorate terților, alte datorii în legătură cu personalul, în sumă totală de 110.892 lei;
- alte drepturi convenite (indemnizații, burse) în suma de 59.640 lei;

5. capitaluri proprii:

- rezerve, fonduri: fondul activelor fixe necorporale (neamortizabile), fondul bunurilor care alcătuiesc domeniul public al unităților administrativ-teritoriale, fondul bunurilor care alcătuiesc domeniul privat al unităților administrativ - teritoriale

(neamortizabile), rezerve din reevaluare, fondul de risc, fondul depozitelor speciale pentru construcții de locuințe, alte fonduri, în sumă totală de 13.354.827 lei;

- rezultatul reportat, în sumă totală de 5.302.808 lei (sold creditor)
- rezultatul patrimonial al exercițiului, în sumă totală de 468.058 lei (sold creditor);
- Total capitaluri 19.125.693 lei.

Anexa nr. 2 la situațiile financiare, „Contul de rezultat patrimonial”

Conținutul contului de rezultat patrimonial se regăsește în Anexa 2, în structura prevăzută, în conformitate cu Normele metodologice (venituri, cheltuieli și rezultatul exercițiului, respectiv excedent.).

Atât la venituri, cât și la cheltuieli se regăsesc alocațiile / finanțările către instituțiile subordonate (ce întocmesc cont de rezultat patrimonial), respectiv cheltuielile din acestea,

Rezultatul patrimonial al exercițiului (contul 121)

Venituri operaționale		2.252.452
Cheltuieli operaționale		1.784.394
Rezultat din activitatea operațională		468.058

Venituri financiare		0
Cheltuieli financiare		0
Rezultat din activitatea financiara		

Venituri extraordinare		0
Cheltuieli extraordinare		0
Rezultat din activitatea extraordinara		0

Anexele nr. 3 si 4 la situațiile financiare, „Situația fluxurilor de trezorerie”

Datele înscrise în „Situația fluxurilor de trezorerie” (anexa 3 la situațiile financiare) corespund cu datele din evidența Trezoreriei Statului, viza Trezoreriei Statului se acordă pentru datele înscrise pe rândurile 14 și 15 coloana 4 și următoarele.

La completarea formularului „Situația fluxurilor de trezorerie” (anexa 3 la situațiile financiare) în anul 2017, se vor avea în vedere următoarele:

Veniturile bugetelor locale (sursa A), bugetului instituțiilor publice finanțate integral din venituri proprii (sursa F), bugetului instituțiilor publice finanțate din venituri proprii și subvenții (sursa G), bugetului creditelor interne (sursa C), bugetului fondurilor externe nerambursabile (sursa D), se completează în „Situția fluxurilor de trezorerie” (anexa 3 la situațiile financiare) cu încasările diminuate cu restituirile din venituri, evidențiate în conturile 5130101, 5140101, 5150103, 5160101, 5170101, 5200100, 5210100, 5240100, 5250100, 5600101, 5610100, 5620100, 5710100, 5740100, 5750100.

Plățile bugetelor locale (sursa A), bugetului instituțiilor publice finanțate integral din venituri proprii (sursa F), bugetului instituțiilor publice finanțate din venituri proprii și subvenții (sursa G), bugetului creditelor interne (sursa C), bugetului fondurilor externe nerambursabile (sursa D), se completează în „Situția fluxurilor de trezorerie” (anexa 3 la situațiile financiare) cu soldurile conturilor de finanțare bugetară 770 „Finanțare de la buget” aferente fiecărei surse de finanțare, înainte de închidere.

Soldul pentru conturile de finanțare bugetară se stabilește ca diferență între plăți efectuate și încasări (sume recuperate din finanțarea anului curent reprezentând reconstituirea creditelor bugetare și sume recuperate din finanțarea anilor precedenți) și reflectă totalul plăților nete de casă.

Rezultatele din anii precedenți ale bugetului local, bugetului asigurărilor sociale de stat, bugetul asigurărilor pentru șomaj, bugetul Fondului național unic de asigurări sociale de sănătate, bugetul Fondului pentru mediu, bugetul trezoreriei statului, bugetului instituțiilor publice finanțate integral din venituri proprii, bugetului instituțiilor publice finanțate din venituri proprii și subvenții, bugetului fondurilor externe nerambursabile, bugetului aferent activității de privatizare, se raportează la rândul 14 „Numerar și echivalent de numerar la începutul anului” pe coloanele bugetelor respective în formularul „Situția fluxurilor de trezorerie”.

Rândurile 14.1 „Sume recuperate din excedentul anului precedent” și 14.2 „Sume utilizate din excedentul anului precedent” se completează pentru bugetele locale, bugetul Fondului pentru mediu, bugetul instituțiilor publice finanțate integral din venituri proprii, bugetul instituțiilor publice finanțate din venituri proprii și subvenții, bugetul fondurilor externe nerambursabile – sursa D în situația în care este aprobat cu buget de venituri și cheltuieli, bugetul aferent activității de privatizare.

Sumele utilizate din excedentul anului precedent sub formă de împrumut evidențiate la rd.14.2, se raportează în cursul exercițiului la încasări la „Numerar din activitatea de finanțare”. Plățile efectuate în cursul exercițiului din aceste sume se raportează la „Numerar din activitatea operațională” sau „Numerar din activitatea de investiții” în funcție de natura cheltuielilor, după caz.

La sfârșitul exercițiului financiar, sumele raportate la rd.14.1 și 14.2 trebuie să fie egale.

Detalierea coloanei 4 -

- detaliere pe tipuri de activități:

Operaționale

Rd.2 Incasări 2.928.650 lei

Rd.3 Plăți 2.498.701 lei

Rd.4 Numerar din activitatea operationala 429.949 lei

Investiții

Rd.6 Incasări din investitii 0 lei ;

Rd.7 Plăți din investitii 368.878 lei corelate cu platile efectuate la:

-Titlul 71 bug local reprezentand active nefinanciare 0 lei

Rd.8 Numerar din activitatea de investitii 0 lei

Rd.10 Incasari 94.3790 lei

Rd.12 Numerar net din activitatea de finantare 0 lei

-Titlul 58 bug local reprezentand active nefinanciare 0 lei

Rd.8 Numerar din activitatea de investitii 0 lei

Rd.10 Incasari 133.015 lei

Rd.12 Numerar net din activitatea de finantare 0 lei

Rd. 13 Crestere (descrestere) neta de numerar si echivalent de numerar suma de 471.527 lei (conform executiei de casa buget local).

Rd. 14 Numerar si echivalent de numerar la inceputul anului suma de 517.240 lei.

Rd. 14.1 sume recuperate din excedentul anului precedent 0 lei

Rd. 14.2 sume utilizate din excedentul anului precedent 410.456 lei

Rd.15 Numerar și echivalent de numerar la sfârșitul perioadei în sumă de 578.311 lei este format din soldurile următoarelor conturi de disponibilități:

Coloana 10 - conturi de disponibilități (5xx).

Coloana 10 – la încasări, , pentru sursele de finanțare: venituri proprii, venituri proprii și subvenții, precum și cu plățile evidențiate în conturile: 5500101(sursa E)

prevăzute de Ordinul ministrului delegat pentru buget nr. 720 / 2014, cu modificările și completările ulterioare.

Operaționale

Rd.2 Incasări 0 lei

rd.3 Plăți 0 lei

Rd.4 Numerar din activitatea operationala 0 lei

Investiții

Rd.7 Plăți din investitii 0 lei corelate cu platile efectuate la:

Rd.8 Numerar din activitatea de investitii 0 lei

Rd.10 Incasari 0 lei

Rd.12 Numerar net din activitatea de finantare 0 lei

Rd. 13 Crestere (descrestere) neta de numerar si echivalent de numerar suma de-0 lei

Rd. 14 Numerar si echivalent de numerar la inceputul anului suma de 6059 lei.

Rd. 14.1 sume recuperate din excedentul anului precedent 0 lei

Rd. 14.2 sume utilizate din excedentul anului precedent 0 lei

Rd.15 Numerar și echivalent de numerar la sfârșitul perioadei în sumă de 6059 lei este format din soldurile următoarelor conturi de disponibilități:

-50.04 disp mijloace extrabugetare ale inst. de subordonare locală 7038 lei

-50.06 disp. din sume de mandat și depozit 133 lei

82E excedent/deficit aferent activitatilor autofinantate 6192 lei

Anexa 4 fluxuri de trezorerie

În formularul „Situția fluxurilor de trezorerie” (anexa 4 la situațiile financiare), la rândurile 15 și 16 se înscriu numai diferențele de curs valutar favorabile / nefavorabile rezultate din reevaluarea soldurilor conturilor de numerar și echivalent de numerar la sfârșitul perioadei de raportare.

Rd.17 Numerar si echivalent de numerar la finele perioadei in suma de 2964 lei reprezintă disponibilitățile bănești detinute de primarie la institutiile de credit.

Notă explicativă cu privire la provizioanele înregistrate la data de 30.06.2017

Denumire indicator	Sold începutul perioadei	Sold sfârșitul perioadei
R .55 Provizioane	42032	42.032

Provizioanele reprezinta Hotararii judecatoresti Invatamant

Minibilantul corespunde cu situatiile financiare la data de 30.06.2017.

Politici contabile

În vederea aplicării reglementărilor contabile privind organizarea și conducerea contabilității instituțiilor publice, conducerea fiecărei entități trebuie să stabilească politici contabile pentru toate operațiunile derulate. Acestea sunt elaborate astfel încât să asigure furnizarea, prin situațiile

financiare, a unor informații care să fie relevante pentru nevoile utilizatorilor în luarea deciziilor economice și credibile, în sensul că trebuie să reprezinte fidel rezultatul patrimonial și poziția financiară a instituției publice, să fie neutre, prudente și complete sub toate aspectele semnificative.

Procedurile elaborate de către specialiști în domeniul economic și tehnic, din fiecare instituție publică, trebuie să fie în conformitate cu reglementările contabile și să respecte principiile de bază ale contabilității de angajamente.

Politicele contabile, reprezentând principiile, bazele, convențiile, regulile și practicile specifice aplicate de instituțiile publice la întocmirea și prezentarea situațiilor financiare, se referă în principal la:

1. Elaborarea procedurilor contabile pentru toate operațiunile derulate, pornind de la întocmirea documentelor justificative până la întocmirea situației financiare (circuitul documentelor contabile, persoanele implicate în conducerea și organizarea contabilității, sarcini, responsabilități, termen de realizare etc.);

2. Principiile contabilității de angajamente, aplicate în instituții:

- principiul continuității activității,
- principiul permanenței metodelor,
- principiul prudenței,
- principiul independenței exercițiului
- principiul evaluării separate a elementelor de activ și de datorii,
- principiul intangibilității,
- principiul necompensării,
- principiul prevalenței economicului asupra juridicului;

3. Metodele de evaluare a activelor fixe și circulante, utilizate în instituție:

- la data intrării în instituția publică bunurile se evaluează și se înregistrează în contabilitate la valoarea de intrare: la cost de achiziție - pentru bunurile procurate cu titlu oneros, la cost de producție - pentru bunurile produse în instituție, la valoarea justă - pentru bunurile obținute cu titlu gratuit;

- cu ocazia inventarierii evaluarea elementelor de activ și pasiv se face la valoarea actuală a fiecărui element, stabilită în funcție de utilitatea bunului, starea acestuia și prețul pieței, conform normelor emise de Ministerul Finanțelor Publice;

- la încheierea exercițiului financiar, activele fixe și circulante se evaluează și se reflectă în situațiile financiare anuale la valoarea de intrare, pusă de acord cu rezultatele inventarierii;

- la data ieșirii din instituție sau la darea în consum, bunurile se evaluează și se scad din gestiune la valoarea lor de intrare;

4. Reevaluarea activelor fixe,

5. Metoda de amortizare a activelor fixe – amortizarea liniară;

6. Politica de împrumuturi, existența contractelor de leasing;

7. Evaluarea disponibilităților, creanțelor și datoriilor în valută:

- înregistrarea în contabilitate în momentul recunoașterii inițiale - la valoarea nominală, atât în lei, la cursul de schimb de la data efectuării operațiunilor, publicat de Banca Națională a României sau de Banca Centrală Europeană (pentru fondurile externe nerambursabile), cât și în valută;

- la momentul decontării, diferențele de curs valutar ce apar se recunosc ca venituri sau cheltuieli în perioada în care apar;

- la data întocmirii situațiilor financiare, se evaluează la cursul publicat de Banca Națională a României, valabil pentru data întocmirii situațiilor financiare, respectiv pentru ultima zi a exercițiului financiar, iar cele aferente fondurilor nerambursabile primite de la Comunitatea Europeană se evaluează la cursul publicat de Banca Centrală Europeană, valabil pentru ultima zi a lunii în care se întocmesc situațiile financiare;

8. Înregistrarea câștigurilor și pierderilor de curs valutar.

Modificarea politicilor contabile se face doar dacă este cerută prin reglementări legale sau atunci când are ca rezultat informații mai relevante sau mai credibile referitoare la operațiunile instituțiilor publice.

În notele explicative prezentate la situațiile financiare de către autoritățile administrației publice locale nu au fost menționate abateri de la principiile și politicile contabile, metodele de evaluare și de la alte prevederi din reglementările contabile.

Situațiile financiare anuale sunt semnate de conducătorul instituției publice și de conducătorul compartimentului financiar-contabil sau de altă persoană împuternicită să îndeplinească această funcție.


În conformitate cu prevederile art. 30 din Legea nr. 82 / 1991, republicată, cu modificările și completările ulterioare, situațiile financiare anuale sunt însoțite de o declarație scrisă a persoanelor de mai sus, prin care își asumă răspunderea pentru întocmirea situațiilor financiare anuale și confirmă că:

a) politicile contabile utilizate la întocmirea situațiilor financiare anuale sunt în conformitate cu reglementările contabile aplicabile;

b) situațiile financiare anuale oferă o imagine fidelă a poziției financiare, a performanței financiare și a celorlalte informații referitoare la activitatea desfășurată;

c) persoana juridică își desfășoară activitatea în condiții de continuitate.

PRIMAR
MOTI IONICA PETRISOR




CONTABIL
Ciocsai Florentina

BALANTA SINTETICA

Simbol	Denumire	Sold initial		Rulaje precedente		Rulaje luna		Total rulaje		Total sume		Sold final	
		Debitor	Creditor	Debitor	Creditor	Debitor	Creditor	Debitor	Creditor	Debitor	Creditor	Debitor	Creditor
103.00.00	Fondul bunurilor care abatelesc	0	13.354.827	0	0	0	0	0	0	0	13.354.827	0	13.354.827
117.00.00	Rezultatul reportat	7.737	3.511.412	2.370.473	4.169.606	0	0	2.370.473	4.169.606	2.378.210	7.681.018	0	5.302.808
121.00.00	Rezultatul patrimonial	1.192.305	2.988.898	592.089	-808.873	0	72.427	592.089	-736.446	1.784.394	2.252.452	0	468.058
151.02.03	Provizioane pentru litigii din drepturi	0	42.032	0	0	0	0	0	0	0	42.032	0	42.032
208.02.00	Alte active fixe necorporale	289.573	0	0	0	0	0	0	0	289.573	0	289.573	0
211.01.00	Terenuri	4.472.325	0	0	0	0	0	0	0	4.472.325	0	4.472.325	0
212.09.01	Construcții - alte active fixe	8.882.502	0	0	0	0	0	0	0	8.882.502	0	8.882.502	0
213.01.00	Echipeamente tehnologice (masini, mijloace de transport	883.620	0	0	0	0	0	0	0	883.620	0	883.620	0
213.03.00	Mijloace de transport	75.585	0	0	0	0	0	0	0	75.585	0	75.585	0
214.00.00	Mobilier, aparatura birotica,	46.033	0	11.305	0	0	0	11.305	0	57.338	0	57.338	0
231.00.00	Active fixe corporale in curs de	2.202.842	0	382.908	0	10.866	0	393.774	0	2.596.616	0	2.596.616	0
280.08.00	Amortizarea altor active fixe	0	193.543	0	0	0	0	0	0	0	193.543	0	193.543
281.03.00	Amortizarea instalatiilor tehnice,	0	312.629	0	0	0	0	0	0	0	312.629	0	312.629
281.04.00	Amortizarea mobilierului, aparaturii	0	26.351	0	0	0	0	0	0	0	26.351	0	26.351
302.02.00	Combustibili	0	0	7.997	7.997	891	891	8.888	8.888	8.888	8.888	0	0
302.08.00	Alte materiale consumabile	50	0	14.165	14.165	1.391	1.391	15.556	15.556	15.606	15.556	50	0
303.02.00	Materiale de natura obiectelor de	200.528	0	15.720	0	1.571	0	17.291	0	217.819	0	217.819	0
401.01.00	Furnizori sub 1 an	0	9.310	288.224	288.355	0	0	288.224	295.667	288.224	304.977	0	16.753
404.01.00	Furnizori de active fixe sub 1 an	0	299.545	358.013	394.213	10.866	10.866	368.879	405.079	368.879	704.624	0	335.745
421.00.00	Personal - salarii datorate	0	87.145	901.124	925.286	7.181	0	908.305	925.286	908.305	1.012.431	0	104.126
425.00.00	Avansuri acordate personalului	0	0	1.000	1.000	0	0	1.000	1.000	1.000	1.000	0	0
427.01.00	Retineri din salarii datorate tertilor	0	6.370	36.270	36.837	1.432	1.261	37.702	38.098	37.702	44.468	0	6.766
427.01.0001	Sindicat	0	445	2.978	3.070	33	0	3.011	3.070	3.011	3.515	0	504
427.01.0002	C.A.R.	0	5.309	29.118	28.040	0	1.261	29.118	29.301	29.118	34.610	0	5.492
427.01.0003	Rate, popriri	0	616	3.696	4.272	576	0	4.272	4.272	4.272	4.888	0	616
427.01.0004	Carduri	0	0	478	1.455	823	0	1.301	1.455	1.301	1.455	0	154
428.01.01	Alte datorii in legatura cu personalul	0	0	10.532	10.532	7.660	7.660	18.192	18.192	18.192	18.192	0	0
431.01.00	Contributiile angajatorilor pentru	0	20.546	140.083	145.641	1.635	0	141.718	145.641	141.718	166.187	0	24.469
431.02.00	Contributiile asiguratorilor pentru	0	13.660	92.921	96.614	1.091	0	94.012	96.614	94.012	110.274	0	16.262
431.03.00	Contributiile angajatorilor pentru	0	6.735	45.717	47.516	538	0	46.255	47.516	46.255	54.251	0	7.996
431.04.00	Contributiile asiguratorilor pentru	0	7.124	48.277	50.181	569	0	48.846	50.181	48.846	57.305	0	8.459

Simbol	Denumire	Sold initial		Rulaje precedente		Rulaje luna		Total rulaje		Total suma		Sold final	
		Debitor	Creditor	Debitor	Creditor	Debitor	Creditor	Debitor	Creditor	Debitor	Creditor	Debitor	Creditor
431.05.00	Contributiile angajatorilor pentru	0	202	1.375	1.429	16	0	1.391	1.429	1.391	1.631	0	240
431.07.00	Contributiile angajatorilor pentru	0	-478	11.678	7.757	1.022	0	12.700	7.757	12.700	7.279	0	-5.421
437.01.00	Contributiile angajatorilor pentru	0	646	4.381	4.552	52	0	4.433	4.552	4.433	5.198	0	765
437.02.00	Contributiile asiguratorilor pentru	0	652	4.409	4.579	53	0	4.462	4.579	4.462	5.231	0	769
438.00.00	Alte datorii sociale	0	53.295	359.064	367.539	2.130	0	361.194	367.539	361.194	420.834	0	59.640
444.00.00	Impozit pe venitul din salarii si din alte	0	15.106	107.595	112.847	1.438	0	109.033	112.847	109.033	127.953	0	18.920
462.01.01	Creditori sub 1 an - datorii comerciale	0	133	0	8.100	1.483	0	1.483	8.100	1.483	8.233	0	6.750
464.00.00	Creante ale bugetului local	2.181.884	0	300.533	255.154	21.486	0	322.019	255.154	2.503.903	255.154	2.248.749	0
467.02.00	Creditori ai bugetului local	0	2.959	0	0	2.670	0	2.670	0	2.670	2.959	0	289
468.01.07	Sume acordate din excedentul anului	0	0	410.456	0	0	0	410.456	0	410.456	0	410.456	0
468.01.0701	Sume acordate din excedentul anului	0	0	410.456	0	0	0	410.456	0	410.456	0	410.456	0
481.09.00	Alte decontari	1.178.167	1.178.167	1.178.167	1.178.167	0	0	1.178.167	1.178.167	2.356.334	2.356.334	0	0
489.02.01	Decontari privind incheierea	0	2.541	2.541	0	0	0	2.541	0	2.541	2.541	0	0
512.01.02	Conturi la instituti de credit in lei	2.959	0	0	1	0	0	2.670	0	2.671	2.671	288	0
519.01.07	Sume primite din excedentul anului	0	0	0	410.456	0	0	410.456	0	410.456	0	410.456	0
521.01.00	Disponibil al bugetului local	0	0	2.238.449	0	357.566	0	2.596.014	0	2.596.014	0	2.596.014	0
521.03.00	Rezultatul executiei bugetare din anii	511.048	0	0	410.456	0	0	410.456	0	511.048	410.456	100.592	0
531.01.01	Casa in lei	0	0	734.972	734.963	20	0	734.992	734.963	734.992	734.963	29	0
550.01.01	Disponibil din fonduri cu destinatie	133	0	8.100	0	0	0	8.100	1.483	8.233	1.483	6.750	0
562.03.00	Rezultatul executiei bugetare din anii	6.059	0	0	0	0	0	0	0	6.059	0	6.059	0
581.01.01	Viramente interne - activitatea	0	0	631.181	631.181	103.644	103.644	734.825	734.825	734.825	734.825	0	0
581.01.02	Viramente interne - activitatea de	0	0	0	0	137	137	137	137	137	137	0	0
602.02.00	Cheltuieli privind combustibilul	0	0	9.451	9.451	911	911	10.362	10.362	10.362	10.362	0	0
602.08.00	Cheltuieli privind alte materiale	0	0	3.608	3.608	1.371	1.371	4.979	4.979	4.979	4.979	0	0
610.00.00	Cheltuieli privind energia si apa	0	0	73.730	73.730	9.356	9.356	83.086	83.086	83.086	83.086	0	0
611.00.00	Cheltuieli cu intretinerea si reparatiile	0	0	61.928	61.928	27.520	27.520	89.448	89.448	89.448	89.448	0	0
614.00.00	Cheltuieli cu deplasari, detasari,	0	0	205	205	194	194	399	399	399	399	0	0
624.02.00	Cheltuieli cu transportul de personal	0	0	10.532	10.532	7.660	7.660	18.192	18.192	18.192	18.192	0	0
626.00.00	Cheltuieli postale si taxe de	0	0	16.417	16.417	1.203	1.203	17.620	17.620	17.620	17.620	0	0
628.00.00	Alte cheltuieli cu servicii executate	0	0	7.374	7.374	1.340	1.340	8.714	8.714	8.714	8.714	0	0
629.01.00	Alte cheltuieli autorizate prin dispozitii	0	0	44.281	44.281	7.593	7.593	51.874	51.874	51.874	51.874	0	0
641.00.00	Cheltuieli cu salariile personalului	0	0	760.019	760.019	153.769	153.769	913.788	913.788	913.788	913.788	0	0
645.01.00	Contributiile angajatorilor pentru	0	0	120.874	120.874	24.767	24.767	145.641	145.641	145.641	145.641	0	0
645.02.00	Contributiile angajatorilor pentru	0	0	3.788	3.788	764	764	4.552	4.552	4.552	4.552	0	0
645.03.00	Contributiile angajatorilor pentru	0	0	39.520	39.520	7.996	7.996	47.516	47.516	47.516	47.516	0	0

Simbol	Denumire	Sold initial		Rulaje precedente		Rulaje luna		Total rulaje		Total sume		Sold final	
		Debitor	Creditor	Debitor	Creditor	Debitor	Creditor	Debitor	Creditor	Debitor	Creditor	Debitor	Creditor
645.04.00	Contributiile angajatorilor pentru	0	0	1.189	1.189	240	240	1.429	1.429	1.429	1.429	0	0
645.05.00	Contributiile angajatorilor pentru	0	0	6.454	6.454	1.303	1.303	7.757	7.757	7.757	7.757	0	0
677.00.00	Ajutoarele sociale	0	0	311.383	311.383	60.656	60.656	372.039	372.039	372.039	372.039	0	0
679.00.00	Alte cheltuieli	0	0	7.000	7.000	0	0	7.000	7.000	7.000	7.000	0	0
731.01.00	Impozit pe venit	0	0	5.266	5.266	0	0	5.266	5.266	5.266	5.266	0	0
731.02.00	Cofe si sume defalcate din impozitul	0	0	244.723	244.723	54.315	54.315	299.038	299.038	299.038	299.038	0	0
734.00.00	Impozite si taxe pe proprietate	0	0	96.173	96.173	2.782	2.782	98.955	98.955	98.955	98.955	0	0
735.02.00	Sume defalcate din TVA	0	0	1.292.348	1.292.348	285.532	285.532	1.577.880	1.577.880	1.577.880	1.577.880	0	0
735.06.00	Taxe pe utilizarea bunurilor,	0	0	114.137	114.137	-100	-100	114.037	114.037	114.037	114.037	0	0
739.00.00	Alte impozite si taxe fiscale	0	0	220	220	0	0	220	220	220	220	0	0
750.00.00	Vanituri din proprietate	0	0	5.256	5.256	25	25	5.281	5.281	5.281	5.281	0	0
751.01.00	Venituri din prestari de servicii si alte	0	0	57	57	0	0	57	57	57	57	0	0
751.02.00	Venituri din taxe administrative,	0	0	326	326	147	147	473	473	473	473	0	0
751.03.00	Amenzi, penalitati si confiscari	0	0	45.897	45.897	33.659	33.659	79.556	79.556	79.556	79.556	0	0
751.04.00	Diverse venituri	0	0	54.792	54.792	263	263	55.055	55.055	55.055	55.055	0	0
770.00.00	Finantarea de la buget	0	0	1.803.468	1.803.468	0	0	327.665	327.665	0	2.131.133	0	2.131.133
770.00.0002	Administratia locala - Finantarea de	0	0	1.803.468	1.803.468	0	0	327.665	327.665	0	2.131.133	0	2.131.133
770.00.0002A	Administratia locala - Finantare	0	0	1.803.468	1.803.468	0	0	327.665	327.665	0	2.131.133	0	2.131.133
772.01.00	Subventii de la bugetul de stat	0	0	14.186	14.186	2.448	2.448	16.634	16.634	16.634	16.634	0	0
TOTAL	Total balanta	19.755.141	19.755.141	14.660.853	14.660.853	1.223.121	1.223.121	15.883.974	15.883.974	35.639.115	35.639.115	22.844.365	22.844.365



CONTABIL SEF
CIOCSAI FLORENTINA

CONTUL DE EXECUTIE 2A: ADMINISTRATIA LOCALA - FINANTARE INTEGRALA DIN BUGET - VENITURI
la data de 30.06.2017

Denumirea indicatorilor	Cod indicator	Prevederi bugetare		Drepturi constatate		Incasari realizate	Stingeri pe alte cai decat incasari	Drepturi constatate de incasat
		anuale aprobate la finele perioadei de raportare	trimestriale cumulate	Total, din care:	din anii precedenti			
TOTAL SECTIUNILE FUNCTIONARE-DEZVOLTARE		5.289.600	3.729.880	4.993.399	2.181.884	2.811.515	148.607	2.248.749
TOTAL VENITURI		5.289.600	3.729.880	4.993.399	2.181.884	2.811.515	148.607	2.248.749
VENITURI PROPRII		1.105.000	699.000	3.368.885	2.181.884	1.217.001	148.607	2.248.749
I. VENITURI CURENTE		3.756.600	2.276.880	4.566.309	2.181.884	2.384.425	148.607	2.248.749
A. VENITURI FISCALE		3.652.600	2.202.880	3.398.264	1.154.261	2.244.003	148.607	1.139.339
A1. IMPOZIT PE VENIT, PROFIT SI CASTIGURI DIN CAPITAL		677.000	383.000	304.303	0	304.303	0	0
A12. IMPOZIT PE VENIT, PROFIT, SI CASTIGURI DIN CAPITAL		677.000	383.000	304.303	0	304.303	0	0
Impozit pe venit	03.02	15.000	8.000	5.265	0	5.265	0	0
Impozitul pe veniturile din transferul proprietatilor imobiliare din	03.02.18	15.000	8.000	5.265	0	5.265	0	0
Cote si sume defalcate din impozitul pe venit	04.02	662.000	375.000	299.038	0	299.038	0	0
Cote defalcate din impozitul pe venit	04.02.01	212.000	122.000	94.518	0	94.518	0	0
Sume alocate din cotele defalcate din impozitul pe venit pentru	04.02.04	450.000	253.000	204.520	0	204.520	0	0
A3. IMPOZITE SI TAXE PE PROPRIETATE		213.000	155.000	1.250.286	1.006.766	243.520	144.564	963.063
Impozite si taxe pe proprietate	07.02	213.000	155.000	1.250.286	1.006.766	243.520	144.564	963.063
Impoziti pe cladiri	07.02.01	49.000	33.000	689.342	644.323	45.019	136.359	519.836
Impoziti pe cladiri - PF	07.02.01.01	44.000	29.000	86.069	41.050	45.019	1.856	52.916
Impoziti pe cladiri - PJ	07.02.01.02	5.000	4.000	603.273	603.273	0	134.503	466.920
Impoziti pe terenuri	07.02.02	164.000	122.000	559.058	360.557	198.501	8.205	441.341
Impoziti pe terenuri - PF	07.02.02.01	78.000	60.000	174.196	81.840	92.356	3.809	118.281
Impoziti pe terenuri - PJ	07.02.02.02	1.000	1.000	66.760	63.373	3.387	22	66.448
Impoziti pe terenurile extravilane	07.02.02.03	85.000	61.000	318.102	215.344	102.768	4.374	256.612
Taxe judiciare de timbru, taxe de timbru pentru activitatea notariala	07.02.03	0	0	1.886	1.886	0	0	1.886
A4. IMPOZITE SI TAXE PE BUNURI SI SERVICII		2.761.600	1.663.880	1.843.060	147.100	1.695.960	4.043	176.151
Sume defalcate din TVA	11.02	2.651.600	1.577.880	1.577.880	0	1.577.880	0	0
Sume defalcate din taxa pe valoarea adaugata pentru finantarea	11.02.02	2.042.600	1.267.880	1.267.880	0	1.267.880	0	0
Sume defalcate din TVA pt echilibrarea bugetelor locale	11.02.06	609.000	310.000	310.000	0	310.000	0	0
Taxe pe utilizarea bunurilor, autorizarea utilizarii bunurilor sau pe	16.02	110.000	86.000	265.180	147.100	118.080	4.043	176.151
Taxa asupra mijloacelor de transport	16.02.02	110.000	86.000	246.618	147.100	99.518	4.043	176.151

Denumirea indicatorilor	Cod indicator	Prevederi bugetare		Drepturi constatate			Incasari realizate	Stingeri pe alte cai decat incasari	Drepturi constatate de incasat
		anuale aprobate la finele perioadei de raportare		Total, din care:	din anii precedenti	din anul curent			
		trimestriale cumulate							
Taxa asupra mijloacelor de transport - PF	16.02.02.01	100.000	80.000	212.699	136.451	77.248	53.422	3.231	156.046
Taxa asupra mijloacelor de transport - PJ	16.02.02.02	10.000	6.000	33.919	11.649	22.270	13.002	812	20.105
Alte taxe pe utilizarea bunurilor, autorizarea utilizarii bunurilor sau pe	16.02.50	0	0	18.562	0	18.562	18.562	0	0
A6. ALTE IMPOZITE SI TAXE FISCALE		1.000	1.000	615	395	220	490	0	125
Alte impozite si taxe fiscale	18.02	1.000	1.000	615	395	220	490	0	125
Alte impozite si taxe	18.02.50	1.000	1.000	615	395	220	490	0	125
C. VENITURI NEFISCALE		104.000	74.000	1.168.045	1.027.623	140.422	58.635	0	1.109.410
C1. VENITURI DIN PROPRIETATE		5.000	5.000	11.463	6.182	5.281	1.520	0	9.943
Venituri din proprietate	30.02	5.000	5.000	11.463	6.182	5.281	1.520	0	9.943
Venituri din concesiuni si inchirieri	30.02.05	5.000	5.000	11.463	6.182	5.281	1.520	0	9.943
Alte venituri din concesiuni si inchirieri de catre institutiile publice	30.02.05.30	5.000	5.000	11.463	6.182	5.281	1.520	0	9.943
C2. VANZARI DE BUNURI SI SERVICII		99.000	69.000	1.156.582	1.021.441	135.141	57.115	0	1.099.467
Venituri din prestari de servicii si alte activitati	33.02	0	0	57	0	57	57	0	0
Alte venituri din prestari de servicii si alte activitati	33.02.50	0	0	57	0	57	57	0	0
Venituri din taxe administrative, eliberari de permise	34.02	4.000	3.000	473	0	473	473	0	0
Taxe extrajudiciare de timbru	34.02.02	1.000	1.000	36	0	36	36	0	0
Alte venituri din taxe administrative, eliberari de permise	34.02.50	3.000	2.000	437	0	437	437	0	0
Amenzi, penalitati si confiscari	35.02	48.000	30.000	1.099.821	1.020.265	79.556	30.086	0	1.069.735
Venituri din amenzi si alte sanctiuni aplicate conform dispozitiilor	35.02.01	48.000	30.000	1.099.821	1.020.265	79.556	30.086	0	1.069.735
Venituri din amenzi si alte sanctiuni aplicate de catre alte institutii de	35.02.01.02	48.000	30.000	1.099.821	1.020.265	79.556	30.086	0	1.069.735
Diverse venituri	36.02	47.000	36.000	56.231	1.176	55.055	26.499	0	29.732
Taxe speciale	36.02.06	20.000	20.000	47.716	449	47.267	18.541	0	29.175
Alte venituri	36.02.50	27.000	16.000	8.515	727	7.788	7.958	0	557
Varsaminte din sectiunea de functionare pentru finantarea sectiunii	37.02.03	-237.000	-202.000	-74.103	0	-74.103	-74.103	0	0
Varsaminte din sectiunea de functionare	37.02.04	237.000	202.000	74.103	0	74.103	74.103	0	0
III. OPERATIUNI FINANCIARE		0	0	410.456	0	410.456	410.456	0	0
Incasari din acordarea imprumuturilor acordate	40.02	0	0	410.456	0	410.456	410.456	0	0
Sume din excedentul bugetului local utilizate pentru finantarea	40.02.14	0	0	410.456	0	410.456	410.456	0	0
IV. SUBVENTII		1.513.000	1.453.000	16.634	0	16.634	16.634	0	0
SUBVENTII DE LA ALTE NIVELE ALE ADMINISTRATIEI PUBLICE		1.513.000	1.453.000	16.634	0	16.634	16.634	0	0
Subventii de la bugetul de stat	42.02	1.513.000	1.453.000	16.634	0	16.634	16.634	0	0
B. Curente		1.513.000	1.453.000	16.634	0	16.634	16.634	0	0
Ajutor pentru incalzirea locuintei cu lemne, carbuni si combustibil	42.02.34	39.000	9.000	1.948	0	1.948	1.948	0	0

Denumirea indicatorilor	Cod indicator	Prevederi bugetare		Drepturi constatate			Incasari realizate	Stingeri pe alte cai decat incasari	Drepturi constatate de incasat
		anuale aprobate la finele perioadei de raportare	trimestriale cumulate	Total, din care:	din anii precedenti	din anul curent			
Subventii de la bugetul de stat pentru finantarea sanatatii	42.02.41	48.000	18.000	14.686	0	14.686	0	0	0
Finantarea Programului National de Dezvoltare Locala	42.02.65	1.426.000	1.426.000	0	0	0	0	0	0
SECTIUNEA DE FUNCTIONARE		3.606.600	2.101.880	4.508.840	2.181.884	2.326.956	2.111.484	148.607	2.248.749
TOTAL VENITURI		3.606.600	2.101.880	4.508.840	2.181.884	2.326.956	2.111.484	148.607	2.248.749
VENITURI PROPRII		1.105.000	696.000	2.988.429	2.181.884	806.545	591.073	148.607	2.248.749
I. VENITURI CURENTE		3.519.600	2.074.880	4.492.208	2.181.884	2.310.322	2.094.850	148.607	2.248.749
A. VENITURI FISCALE		3.652.600	2.202.880	3.398.264	1.154.261	2.244.003	2.110.318	148.607	1.139.339
A1. IMPOZIT PE VENIT, PROFIT SI CASTIGURI DIN CAPITAL		677.000	383.000	304.303	0	304.303	304.303	0	0
A12. IMPOZIT PE VENIT, PROFIT, SI CASTIGURI DIN CAPITAL		677.000	383.000	304.303	0	304.303	304.303	0	0
Impozit pe venit	03.02	15.000	8.000	5.265	0	5.265	5.265	0	0
Impozitul pe veniturile din transferul proprietatilor imobiliare din	03.02.18	15.000	8.000	5.265	0	5.265	5.265	0	0
Cote si sume defalcate din impozitul pe venit	04.02	662.000	375.000	299.038	0	299.038	299.038	0	0
Cote defalcate din impozitul pe venit	04.02.01	212.000	122.000	94.518	0	94.518	94.518	0	0
Sume alocate din cotele defalcate din impozitul pe venit pentru	04.02.04	450.000	253.000	204.520	0	204.520	204.520	0	0
A3. IMPOZITE SI TAXE PE PROPRIETATE		213.000	155.000	1.250.286	1.006.766	243.520	142.659	144.564	963.063
Impozite si taxe pe proprietate	07.02	213.000	155.000	1.250.286	1.006.766	243.520	142.659	144.564	963.063
Impozit pe cladiri	07.02.01	49.000	33.000	689.342	644.323	45.019	33.147	136.359	519.836
Impozit pe cladiri - PF	07.02.01.01	44.000	29.000	66.069	41.060	45.019	31.297	1.856	52.916
Impozit pe cladiri - PJ	07.02.01.02	5.000	4.000	603.273	603.273	0	1.850	134.503	466.920
Impozit pe terenuri	07.02.02	164.000	122.000	559.058	360.557	198.501	109.512	8.205	441.341
Impozit pe terenuri - PF	07.02.02.01	78.000	60.000	174.196	81.840	92.356	52.106	3.809	118.281
Impozit pe terenuri - PJ	07.02.02.02	1.000	1.000	66.760	63.373	3.387	290	22	66.448
Impozit pe terenurile extravilane	07.02.02.03	85.000	61.000	316.102	215.344	102.758	57.116	4.374	256.612
Taxe judiciare de timbru, taxe de timbru pentru activitatea notariala	07.02.03	0	0	1.886	1.886	0	0	0	1.886
A4. IMPOZITE SI TAXE PE BUNURI SI SERVICII		2.761.600	1.663.880	1.843.060	147.100	1.696.960	1.662.866	4.043	176.151
Sume defalcate din TVA	11.02	2.651.600	1.577.880	1.577.880	0	1.577.880	1.577.880	0	0
Sume defalcate din taxa pe valoarea adaugata pentru finantarea	11.02.02	2.042.600	1.267.880	1.267.880	0	1.267.880	1.267.880	0	0
Sume defalcate din TVA pt echilibrarea bugetelor locale	11.02.06	609.000	310.000	310.000	0	310.000	310.000	0	0
Taxe pe utilizarea bunurilor, autorizarea utilizarii bunurilor sau pe	16.02	110.000	86.000	265.180	147.100	118.080	84.986	4.043	176.151
Taxa asupra mijloacelor de transport	16.02.02	110.000	86.000	246.618	147.100	99.518	66.424	4.043	176.151
Taxa asupra mijloacelor de transport - PF	16.02.02.01	100.000	80.000	212.699	135.451	77.248	53.422	3.231	156.046
Taxa asupra mijloacelor de transport - PJ	16.02.02.02	10.000	6.000	33.919	11.649	22.270	13.002	812	20.105
Alte taxe pe utilizarea bunurilor, autorizarea utilizarii bunurilor sau pe	16.02.50	0	0	18.562	0	18.562	18.562	0	0

Denumirea indicatorilor	Cod indicator	Prevederi bugetare		Drepturi constatate		Incasari realizate	Stingeri pe alte cai decat incasari	Drepturi constatate de incasat
		anuale aprobate la finele perioadelor de raportare	trimestriale cumulate	Total, din care:	din anii precedenti			
A6. ALTE IMPOZITE SI TAXE FISCALE		1.000	1.000	615	395	490	0	125
Alte impozite si taxe fiscale	18.02	1.000	1.000	615	395	490	0	125
Alte impozite si taxe	18.02.50	1.000	1.000	615	395	490	0	125
C. VENITURI NEFISCALE		-133.000	-128.000	1.093.942	1.027.623	-15.468	0	1.109.410
C.1. VENITURI DIN PROPRIETATE		5.000	5.000	11.463	6.182	1.520	0	9.943
Venituri din proprietate	30.02	5.000	5.000	11.463	6.182	1.520	0	9.943
Venituri din concesiuni si inchirieri	30.02.05	5.000	5.000	11.463	6.182	1.520	0	9.943
Alte venituri din concesiuni si inchirieri de catre institutiile publice	30.02.05.30	5.000	5.000	11.463	6.182	1.520	0	9.943
C.2. VANZARI DE BUNURI SI SERVICII		-138.000	-133.000	1.082.479	1.021.441	-16.988	0	1.069.467
Venituri din prestari de servicii si alte activitati	33.02	0	0	57	0	57	0	0
Alte venituri din prestari de servicii si alte activitati	33.02.50	0	0	57	0	57	0	0
Venituri din taxe administrative, eliberari de permise	34.02	4.000	3.000	473	0	473	0	0
Taxe extrajudiciare de timbru	34.02.02	1.000	1.000	36	0	36	0	0
Alte venituri din taxe administrative, eliberari de permise	34.02.50	3.000	2.000	437	0	437	0	0
Amenzii, penalitati si confiscari	35.02	48.000	30.000	1.099.821	1.020.265	30.086	0	1.069.735
Venituri din amenzi si alte sanctiuni aplicate conform dispozitiilor	35.02.01	48.000	30.000	1.099.821	1.020.265	30.086	0	1.069.735
Venituri din amenzi si alte sanctiuni aplicate de catre alte institutii de	35.02.01.02	48.000	30.000	1.099.821	1.020.265	30.086	0	1.069.735
Diverse venituri	36.02	47.000	36.000	56.231	1.176	26.499	0	29.732
Taxe speciale	36.02.06	20.000	20.000	47.716	449	18.541	0	29.175
Alte venituri	36.02.50	27.000	16.000	8.515	727	7.958	0	557
Transferuri voluntare, altele decat subventiile	37.02	-237.000	-202.000	-74.103	0	-74.103	0	0
Varsaminte din sectiunea de functionare pentru finantarea sectiunii	37.02.03	-237.000	-202.000	-74.103	0	-74.103	0	0
IV. SUBVENTII		87.000	27.000	16.634	0	16.634	0	0
SUBVENTII DE LA ALTE NIVELE ALE ADMINISTRATIEI PUBLICE		87.000	27.000	16.634	0	16.634	0	0
Subventii de la bugetul de stat	42.02	87.000	27.000	16.634	0	16.634	0	0
B. Curente		87.000	27.000	16.634	0	16.634	0	0
Ajutor pentru incalzirea locuintei cu lemne, carbuni si combustibili	42.02.34	39.000	9.000	1.948	0	1.948	0	0
Subventii de la bugetul de stat pentru finantarea sanatatii	42.02.41	48.000	18.000	14.686	0	14.686	0	0
SECTIUNEA DE DEZVOLTARE		1.663.000	1.628.000	484.559	0	484.559	0	0
TOTAL VENITURI		1.663.000	1.628.000	484.559	0	484.559	0	0
VENITURI PROPRII		0	0	410.456	0	410.456	0	0
I. VENITURI CURENTE		237.000	202.000	74.103	0	74.103	0	0
C. VENITURI NEFISCALE		237.000	202.000	74.103	0	74.103	0	0

Denumirea indicatorilor	Cod indicator	Prevederi bugetare		Drepturi constatate			Incasari realizate	Stingeri pe alte cai decat incasari	Drepturi constatate de incasat
		anuale aprobate la finele perioadei de raportare	trimestriale cumulate	Total, din care:	din anii precedenti	din anul curent			
C2. VANZARI DE BUNURI SI SERVICII		237.000	202.000	74.103	0	74.103	74.103	0	0
Transferuri voluntare, altele decat subventiile	37.02	237.000	202.000	74.103	0	74.103	74.103	0	0
Varsaminte din sectiunea de functionare	37.02.04	237.000	202.000	74.103	0	74.103	74.103	0	0
III. OPERATIUNI FINANCIARE		0	0	410.456	0	410.456	410.456	0	0
Incasari din acordarea imprumuturilor acordate	40.02	0	0	410.456	0	410.456	410.456	0	0
Sume din excedentul bugetului local utilizate pentru finantarea	40.02.14	0	0	410.456	0	410.456	410.456	0	0
IV. SUBVENTII		1.426.000	1.426.000	0	0	0	0	0	0
SUBVENTII DE LA ALTE NIVELE ALE ADMINISTRATIEI PUBLICE		1.426.000	1.426.000	0	0	0	0	0	0
Subventii de la bugetul de stat	42.02	1.426.000	1.426.000	0	0	0	0	0	0
B. Curente		1.426.000	1.426.000	0	0	0	0	0	0
Finantarea Programului National de Dezvoltare Locala	42.02.65	1.426.000	1.426.000	0	0	0	0	0	0

PRIMAR
MOTI IONICA PETRISOR



CONTABIL SEF
CIOCCAI FLORENTINA

.....
[Signature]

CONTUL DE EXECUTIE 2A: ADMINISTRATIA LOCALA - FINANTARE INTEGRALA DIN BUGET - CHELTUIELI

la data de 30.06.2017


Denumirea indicatorilor	Cod indicator	Credite de angajament	Credite bugetare		Angajamente bugetare	Angajamente legale	Plati efectuate	Angajamente legale de platit	Cheltuieli efective
			Anuale aprobate la finele perioadei de raportare	Trimestriale cumulate					
TOTAL SECTIUNILE FUNCTIONARE + DEZVOLTARE		0	5.730.600	4.190.880	5.729.849	5.729.849	2.131.133	3.598.716	1.784.394
TOTAL CHELTUIELI		0	5.730.600	4.190.880	5.729.849	5.729.849	2.131.133	3.598.716	1.784.394
Partea I-a SERVICII PUBLICE GENERALE	50.02	0	1.089.000	558.000	1.088.249	1.088.249	436.566	651.683	434.432
Autoritati publice si actiuni externe	51.02	0	1.089.000	558.000	1.088.249	1.088.249	436.566	651.683	434.432
Autoritati executive si legislative	51.02.01	0	1.089.000	558.000	1.088.249	1.088.249	436.566	651.683	434.432
Autoritati executive	51.02.01.03	0	1.089.000	558.000	1.088.249	1.088.249	436.566	651.683	434.432
Partea a II-a APARARE, ORDINE PUBLICA SI SIGURANTA	59.02	0	60.000	27.000	60.000	60.000	19.646	40.354	13.662
Ordine publica si siguranta nationala	61.02	0	60.000	27.000	60.000	60.000	19.646	40.354	13.662
Protectie civila si protectie contra incendiilor (protectie civila	61.02.05	0	60.000	27.000	60.000	60.000	19.646	40.354	13.662
Partea a III-a CHELTUIELI SOCIAL-CULTURALE	64.02	0	2.590.600	1.682.880	2.590.600	2.590.600	1.369.520	1.221.080	1.246.300
Invatamant	65.02	0	1.458.000	1.118.000	1.458.000	1.458.000	856.568	601.432	730.521
Invatamant prescolar si primar	65.02.03	0	517.100	337.620	517.100	517.100	324.054	193.046	329.496
Invatamant prescolar	65.02.03.01	0	173.000	111.800	173.000	173.000	102.939	70.061	103.673
Invatamant primar	65.02.03.02	0	344.100	225.820	344.100	344.100	221.115	122.985	225.825
Invatamant secundar	65.02.04	0	930.900	770.380	930.900	930.900	528.014	402.886	396.523
Invatamant secundar inferior	65.02.04.01	0	930.900	770.380	930.900	930.900	528.014	402.886	396.523
Alte cheltuieli in domeniul invatamantului	65.02.50	0	10.000	10.000	10.000	10.000	4.500	5.500	4.500
Sanatate	66.02	0	48.000	18.000	48.000	48.000	14.696	33.314	15.054
Servicii de sanatate publica	66.02.08	0	48.000	18.000	48.000	48.000	14.696	33.314	15.054
Cultura, recreere si religie	67.02	0	57.000	32.000	57.000	57.000	16.546	40.454	8.953
Servicii culturale	67.02.03	0	47.000	22.000	47.000	47.000	9.546	37.454	1.953
Biblioteca publice comunale, orasenești, municipale	67.02.03.02	0	42.000	18.000	42.000	42.000	6.846	35.154	1.245
Camine culturale	67.02.03.07	0	5.000	4.000	5.000	5.000	2.700	2.300	708
Servicii religioase	67.02.06	0	10.000	10.000	10.000	10.000	7.000	3.000	7.000
Asigurari si asistenta sociala	68.02	0	1.027.600	514.880	1.027.600	1.027.600	481.720	545.880	491.772
Asistenta sociala in caz de boli si invaliditati	68.02.05	0	958.600	503.880	958.600	958.600	479.308	479.292	489.360
Asistenta sociala in caz de invaliditate	68.02.05.02	0	958.600	503.880	958.600	958.600	479.308	479.292	489.360
Prevenirea excluderii sociale	68.02.15	0	69.000	11.000	69.000	69.000	2.412	66.588	2.412

Denumirea indicatorilor	Cod indicator	Credite de angajament	Credite bugetare		Angajamente bugetare	Angajamente legale	Plati efectuate	Angajamente legale de plati	Cheltuieli efective
			Anuale aprobate la finele perioadei de raportare	Trimestriale cumulate					
Ajutor social	68.02.15.01	0	69.000	11.000	69.000	69.000	2.412	66.588	2.412
Partea a IV-a SERVICII SI DEZVOLTARE PUBLICA, LOCUINTE,	69.02	0	249.000	213.000	249.000	249.000	149.886	99.114	67.500
Locuinte, servicii si dezvoltare publica	70.02	0	184.000	171.000	184.000	184.000	108.501	75.499	26.115
Alimentare cu apa si amenajari hidrotehnice	70.02.05	0	33.000	30.000	33.000	33.000	0	33.000	0
Alimentare cu apa	70.02.05.01	0	33.000	30.000	33.000	33.000	0	33.000	0
Iluminat public si electrificari rurale	70.02.06	0	151.000	141.000	151.000	151.000	108.501	42.499	26.115
Protectia mediului	74.02	0	65.000	42.000	65.000	65.000	41.385	23.615	41.385
Salubritate si gestiunea deseurilor	74.02.05	0	65.000	42.000	65.000	65.000	41.385	23.615	41.385
Salubritate	74.02.05.01	0	65.000	42.000	65.000	65.000	41.385	23.615	41.385
Partea a V-a ACTIUNI ECONOMICE	79.02	0	1.742.000	1.710.000	1.742.000	1.742.000	155.515	1.586.485	22.500
Actiuni generale economice, comerciale si de munca	80.02	0	5.000	5.000	5.000	5.000	0	5.000	0
Actiuni generale economice si comerciale	80.02.01	0	5.000	5.000	5.000	5.000	0	5.000	0
Prev entive si combatere inundatii si ghetuni	80.02.01.06	0	5.000	5.000	5.000	5.000	0	5.000	0
Transporturi	84.02	0	1.737.000	1.705.000	1.737.000	1.737.000	155.515	1.581.485	22.500
Transport rutier	84.02.03	0	1.737.000	1.705.000	1.737.000	1.737.000	155.515	1.581.485	22.500
Drumuri si poduri	84.02.03.01	0	1.737.000	1.705.000	1.737.000	1.737.000	155.515	1.581.485	22.500
Partea a VII-a REZERVE, EXCEDENT/DEFICIT	96.02	0	461.000	461.000	0	0	464.910	0	0
Excedent	98.02	0	0	0	0	0	0	0	0
Deficit	99.02	0	461.000	461.000	0	0	0	0	0
SECTIUNEA DE FUNCTIONARE		0	3.606.600	2.101.880	3.605.849	3.605.849	1.762.255	1.843.594	1.784.394
TOTAL CHELTUIELI		0	3.606.600	2.101.880	3.605.849	3.605.849	1.762.255	1.843.594	1.784.394
Partea I-a SERVICII PUBLICE GENERALE	50.02	0	1.077.000	546.000	1.076.249	1.076.249	426.566	649.683	434.432
Autoritati publice si actiuni externe	51.02	0	1.077.000	546.000	1.076.249	1.076.249	426.566	649.683	434.432
Autoritati executive si legislative	51.02.01	0	1.077.000	546.000	1.076.249	1.076.249	426.566	649.683	434.432
Autoritati executive	51.02.01.03	0	1.077.000	546.000	1.076.249	1.076.249	426.566	649.683	434.432
Partea a II-a APARARE, ORDINE PUBLICA SI SIGURANTA	59.02	0	60.000	27.000	60.000	60.000	19.646	40.354	13.662
Ordine publica si siguranta nationala	61.02	0	60.000	27.000	60.000	60.000	19.646	40.354	13.662
Protectie civila si protectie contra incendiilor (protectie civila)	61.02.05	0	60.000	27.000	60.000	60.000	19.646	40.354	13.662
Partea a III-a CHELTUIELI SOCIAL-CULTURALE	64.02	0	2.258.600	1.386.880	2.258.600	2.258.600	1.226.043	1.032.557	1.246.300
Invatamant	65.02	0	1.128.000	623.000	1.128.000	1.128.000	715.083	412.917	730.521
Invatamant prescolar si primar	65.02.03	0	517.100	337.620	517.100	517.100	324.054	183.046	329.498
Invatamant prescolar	65.02.03.01	0	173.000	111.800	173.000	173.000	102.939	70.061	103.673
Invatamant primar	65.02.03.02	0	344.100	225.820	344.100	344.100	221.115	122.985	225.825

Denumirea indicatorilor	Cod indicator	Credite de angajament	Credite bugetare		Angajamente bugetare	Angajamente legale	Plati efectuate	Angajamente legate de plattt	Cheltuieli efective
			Anuale aprobate la finele perioadei de raportare	Trimestriale cumulate					
Invatamant secundar	65.02.04	0	600.900	475.380	600.900	600.900	386.529	214.371	396.523
Invatamant secundar inferior	65.02.04.01	0	600.900	475.380	600.900	600.900	396.529	214.371	396.523
Alte cheltuieli in domeniul invatamantului	65.02.50	0	10.000	10.000	10.000	10.000	4.500	5.500	4.500
Sanatate	66.02	0	48.000	18.000	48.000	48.000	14.686	33.314	15.054
Sanatate	66.02	0	48.000	18.000	48.000	48.000	14.686	33.314	15.054
Servicii de sanatate publica	66.02.06	0	48.000	18.000	48.000	48.000	14.686	33.314	15.054
Cultura, recreere si religie	67.02	0	55.000	30.000	55.000	55.000	14.554	40.446	8.953
Cultura, recreere si religie	67.02.03	0	45.000	20.000	45.000	45.000	7.554	37.446	1.953
Servicii culturale	67.02.03.02	0	42.000	18.000	42.000	42.000	6.846	35.154	1.245
Servicii culturale	67.02.03.07	0	3.000	2.000	3.000	3.000	708	2.292	708
Biblioteci publice comunale, orasenesti, municipale	67.02.06	0	10.000	10.000	10.000	10.000	7.000	3.000	7.000
Camine culturale	68.02	0	1.027.600	514.880	1.027.600	1.027.600	481.720	545.880	491.772
Servicii religioase	68.02	0	1.027.600	514.880	1.027.600	1.027.600	481.720	545.880	491.772
Asigurari si asistenta sociala	68.02.05	0	958.600	503.880	958.600	958.600	479.308	479.292	489.360
Asistenta sociala in caz de boli si invaliditati	68.02.05.02	0	958.600	503.880	958.600	958.600	479.308	479.292	489.360
Asistenta sociala in caz de invaliditate	68.02.15	0	69.000	11.000	69.000	69.000	2.412	66.588	2.412
Prevenirea excluderii sociale	68.02.15.01	0	69.000	11.000	69.000	69.000	2.412	66.588	2.412
Ajutor social	69.02	0	136.000	100.000	136.000	136.000	67.500	68.500	67.500
Partea a IV-a SERVICII SI DEZVOLTARE PUBLICA, LOCUINTE, LOCUINTE,	70.02	0	71.000	58.000	71.000	71.000	26.115	44.885	26.115
Locuinte, servicii si dezvoltare publica	70.02.05	0	3.000	0	3.000	3.000	0	3.000	0
Locuinte, servicii si dezvoltare publica	70.02.05.01	0	3.000	0	3.000	3.000	0	3.000	0
Alimentare cu apa si amenajari hidrotehnice	70.02.06	0	68.000	58.000	68.000	68.000	26.115	41.885	26.115
Alimentare cu apa	70.02.06.01	0	68.000	58.000	68.000	68.000	26.115	41.885	26.115
Iluminat public si electrificari rurale	74.02	0	65.000	42.000	65.000	65.000	41.385	23.615	41.385
Protectia mediului	74.02.05	0	65.000	42.000	65.000	65.000	41.385	23.615	41.385
Salubritate si gestiunea deseurilor	74.02.05.01	0	65.000	42.000	65.000	65.000	41.385	23.615	41.385
Salubritate	79.02	0	75.000	43.000	75.000	75.000	22.500	52.500	22.500
Salubritate	79.02	0	75.000	43.000	75.000	75.000	22.500	52.500	22.500
Partea a V-a ACTIUNI ECONOMICE	80.02	0	5.000	5.000	5.000	5.000	0	5.000	0
Actiuni generale economice, comerciale si de munca	80.02.01	0	5.000	5.000	5.000	5.000	0	5.000	0
Actiuni generale economice si comerciale	80.02.01.06	0	5.000	5.000	5.000	5.000	0	5.000	0
Prevenire si combatere inundatii si gheturi	84.02	0	70.000	38.000	70.000	70.000	22.500	47.500	22.500
Transporturi	84.02.03	0	70.000	38.000	70.000	70.000	22.500	47.500	22.500
Transport rutier	84.02.03.01	0	70.000	38.000	70.000	70.000	22.500	47.500	22.500
Drumuri si poduri	96.02	0	461.000	461.000	461.000	461.000	464.910	0	0
Partea a VII-a REZERVE, EXCEDENT/DEFICIT	98.02	0	0	0	0	0	464.910	0	0
Excedent	99.02	0	461.000	461.000	461.000	461.000	0	0	0
Deficit		0	0	0	0	0	0	0	0

Denumirea indicatorilor	Cod indicator	Credite de angajament	Credite bugetare		Angajamente bugetare	Angajamente legale	Plati efectuate	Angajamente legate de plati	Cheltuieli efective
			Anuale aprobate la finele perioadei de raportare	Trimestriale cumulate					
SECTIUNEA DE DEZVOLTARE		0	2.124.000	2.089.000	2.124.000	2.124.000	368.878	1.755.122	0
TOTAL CHELTUIELI		0	2.124.000	2.089.000	2.124.000	2.124.000	368.878	1.755.122	0
Partea I-a SERVICII PUBLICE GENERALE	50.02	0	12.000	12.000	12.000	12.000	10.000	2.000	0
Autoritati publice si actiuni externe	51.02	0	12.000	12.000	12.000	12.000	10.000	2.000	0
Autoritati executive si legislative	51.02.01	0	12.000	12.000	12.000	12.000	10.000	2.000	0
Autoritati executive	51.02.01.03	0	12.000	12.000	12.000	12.000	10.000	2.000	0
Partea a III-a CHELTUIELI SOCIAL-CULTURALE	64.02	0	332.000	297.000	332.000	332.000	143.477	188.523	0
Invatamant	65.02	0	330.000	295.000	330.000	330.000	141.485	188.515	0
Invatamant secundar	65.02.04	0	330.000	295.000	330.000	330.000	141.485	188.515	0
Invatamant secundar inferior	65.02.04.01	0	330.000	295.000	330.000	330.000	141.485	188.515	0
Cultura, recreere si religie	67.02	0	2.000	2.000	2.000	2.000	1.992	8	0
Servicii culturale	67.02.03	0	2.000	2.000	2.000	2.000	1.992	8	0
Camino culturale	67.02.03.07	0	2.000	2.000	2.000	2.000	1.992	8	0
Partea a IV-a SERVICII SI DEZVOLTARE PUBLICA, LOCUINTE, Locuinte, servicii si dezvoltare publica	69.02	0	113.000	113.000	113.000	113.000	82.386	30.614	0
Locuinte, servicii si dezvoltare publica	70.02	0	113.000	113.000	113.000	113.000	82.386	30.614	0
Alimentare cu apa si amenajari hidrotehnice	70.02.05	0	30.000	30.000	30.000	30.000	0	30.000	0
Alimentare cu apa	70.02.05.01	0	30.000	30.000	30.000	30.000	0	30.000	0
Iluminat public si electrificari rurale	70.02.06	0	83.000	83.000	83.000	83.000	82.386	614	0
Partea a V-a ACTIUNI ECONOMICE	79.02	0	1.667.000	1.667.000	1.667.000	1.667.000	133.015	1.533.985	0
Transporturi	84.02	0	1.667.000	1.667.000	1.667.000	1.667.000	133.015	1.533.985	0
Transport rutier	84.02.03	0	1.667.000	1.667.000	1.667.000	1.667.000	133.015	1.533.985	0
Drumuri si poduri	84.02.03.01	0	1.667.000	1.667.000	1.667.000	1.667.000	133.015	1.533.985	0
Partea a VII-a REZERVE, EXCEDENT/DEFICIT	96.02	0	461.000	461.000	0	0	464.910	0	0
Excedent	98.02	0	0	0	0	0	0	0	0
Deficit	99.02	0	461.000	461.000	0	0	0	0	0

CONTABIL SEF
CIOCSAI FLORENTINA




PRIMAR
MOTI IONICA NEAGRA

CONTUL DE EXECUTIE AL INSTITUTIILOR PUBLICE - CHELTUIELI 51.02 - la data de 30.06.2017

Denumirea indicatorilor	Cod indicator	Credite de angajament	Credite bugetare		Angajamente bugetare	Angajamente legale	Plati efectuate	Angajamente legale de platit	Cheltuieli efective
			Anuale aprobate la finele perioadei de raportare	Trimestriale cumulate					
TOTAL SECTIUNILE FUNCTIONARE +		0	1.089.000	558.000	1.088.249	1.088.249	436.566	651.683	434.432
SECTIUNEA DE FUNCTIONARE		0	1.077.000	546.000	1.076.249	1.076.249	426.566	649.683	434.432
Total cheltuieli		0	1.077.000	546.000	1.076.249	1.076.249	426.566	649.683	434.432
CHELTUIELI CURENTE	01	0	1.077.000	546.000	1.077.000	1.077.000	427.317	649.683	434.432
TITLUL I CHELTUIELI DE PERSONAL	10	0	748.000	374.000	748.000	748.000	309.853	438.147	323.176
Cheltuieli salariale in bani	10.01	0	608.000	304.000	608.000	608.000	252.830	355.170	263.839
Salarii de baza	10.01.01	0	524.000	262.000	524.000	524.000	216.194	307.806	225.964
Alte sporuri	10.01.06	0	36.000	18.000	36.000	36.000	14.856	21.144	15.899
Indemnizatii platite unor persoane din afara	10.01.12	0	48.000	24.000	48.000	48.000	21.780	26.220	22.176
Contributii	10.03	0	140.000	70.000	140.000	140.000	57.023	82.977	59.337
Contributii de asigurari sociale de stat	10.03.01	0	96.000	48.000	96.000	96.000	40.018	55.982	41.676
Contributii de asigurari de somaj	10.03.02	0	4.000	2.000	4.000	4.000	1.261	2.739	1.313
Contributii de asigurari sociale de sanatate	10.03.03	0	32.000	16.000	32.000	32.000	13.148	18.852	13.721
Contributii de asigurari pentru accidente de	10.03.04	0	1.200	600	1.200	1.200	380	820	395
Contributii pentru concedii si indemnizatii	10.03.06	0	6.800	3.400	6.800	6.800	2.216	4.584	2.232
TITLUL II BUNURI SI SERVICII	20	0	329.000	172.000	329.000	329.000	117.464	211.536	111.256
Bunuri si servicii	20.01	0	115.000	58.200	115.000	115.000	39.853	75.147	37.055
Furnituri de birou	20.01.01	0	4.000	2.000	4.000	4.000	589	3.411	589
Materiale pentru curatenie	20.01.02	0	3.000	1.000	3.000	3.000	397	2.603	397
Incalzit, iluminat si forta motrica	20.01.03	0	18.000	8.000	18.000	18.000	4.716	13.284	4.716
Apa, canal si salubritate	20.01.04	0	2.000	1.200	2.000	2.000	183	1.817	196
Carburanti si lubrifianti	20.01.05	0	20.000	14.000	20.000	20.000	10.361	9.639	10.361
Posta, telecomunicatii, radio, tv, internet	20.01.08	0	41.000	23.000	41.000	41.000	15.773	25.227	12.962
Alte bunuri si servicii pentru intretinere si	20.01.30	0	27.000	9.000	27.000	27.000	7.834	19.166	7.834
Reparatii curente	20.02	0	33.000	22.000	33.000	33.000	17.361	15.639	21.928
Bunuri de natura obiectelor de inventar	20.05	0	10.000	10.000	10.000	10.000	10.000	0	0

Denumirea indicatorilor	Cod indicator	Credite de angajament	Credite bugetare		Angajamente bugetare	Angajamente legale	Plati efectuate	Angajamente legale de platit	Cheltuieli efective
			Anuale aprobate la finele perioadei de raportare	Trimestriale cumulate					
Alte obiecte de inventar	20.05.30	0	10.000	10.000	10.000	10.000	10.000	0	0
Deplasari, detasari, transferari	20.06	0	6.000	3.800	6.000	6.000	399	5.601	399
Deplasari interne, detasari, transferari	20.06.01	0	6.000	3.800	6.000	6.000	399	5.601	399
Pregatire profesionala	20.13	0	6.000	3.000	6.000	6.000	0	6.000	0
Protectia muncii	20.14	0	2.000	2.000	2.000	2.000	1.020	980	1.020
Alte cheltuieli	20.30	0	157.000	73.000	157.000	157.000	48.831	108.169	50.854
alte cheltuieli cu bunuri si servicii	20.30.30	0	157.000	73.000	157.000	157.000	48.831	108.169	50.854
PLATI EFECTUATE IN ANII PRECEDENTI SI	84	0	0	0	-751	-751	-751	0	0
TITLUL XIX PATI EFECTUATE IN ANII	85	0	0	0	-751	-751	-751	0	0
Plati efectuate in anii precedenti si recuperate	85.01	0	0	0	-751	-751	-751	0	0
Plati efectuate in anii precedenti si recuperate	85.01.01	0	0	0	-751	-751	-751	0	0
SECTIUNEA DE DEZVOLTARE		0	12.000	12.000	12.000	12.000	10.000	2.000	0
Total cheltuieli		0	12.000	12.000	12.000	12.000	10.000	2.000	0
CHELTUIELI DE CAPITAL	70	0	12.000	12.000	12.000	12.000	10.000	2.000	0
TITLUL XIII ACTIVE NEFINANCIARE	71	0	12.000	12.000	12.000	12.000	10.000	2.000	0
Active fixe	71.01	0	12.000	12.000	12.000	12.000	10.000	2.000	0
Mobilier, aparatura birou si alte active	71.01.03	0	12.000	12.000	12.000	12.000	10.000	2.000	0




CONTABIL SEF
CIOCSAI FLORENTINA

COMUNA HINOVA CENTRALIZAT

CONTUL DE EXECUTIE AL INSTITUTIILOR PUBLICE - CHELTUIELI

61.02 - la data de 30.06.2017

Denumirea indicatorilor	Cod indicator	Credite de angajament	Credite bugetare		Angajamente bugetare	Angajamente legale	Plati efectuate	Angajamente legale de plattit	Cheltuieli efective
			Anuale aprobate la finele perioadei de raportare	Trimestriale cumulate					
TOTAL SECTIUNILE FUNCTIONARE +		0	60.000	27.000	60.000	60.000	19.646	40.354	13.662
SECTIUNEA DE FUNCTIONARE		0	60.000	27.000	60.000	60.000	19.646	40.354	13.662
Total cheltuieli		0	60.000	27.000	60.000	60.000	19.646	40.354	13.662
CHELTUIELI CURENTE	01	0	60.000	27.000	60.000	60.000	19.646	40.354	13.662
TITLUL CHELTUIELI DE PERSONAL	10	0	48.000	18.000	48.000	48.000	13.272	34.728	13.662
Cheltuieli salariale in bani	10.01	0	36.000	14.000	36.000	36.000	10.834	25.166	11.153
Salarii de baza	10.01.01	0	30.000	12.000	30.000	30.000	9.848	20.152	10.138
Alte sporuri	10.01.06	0	6.000	2.000	6.000	6.000	986	5.014	1.015
Contributii	10.03	0	12.000	4.000	12.000	12.000	2.438	9.562	2.509
Contributii de asigurari sociale de stat	10.03.01	0	6.000	2.000	6.000	6.000	1.712	4.288	1.762
Contributii de asigurari de somaj	10.03.02	0	600	200	600	600	56	544	58
Contributii de asigurari sociale de sanatate	10.03.03	0	4.200	1.400	4.200	4.200	562	3.638	578
Contributii de asigurari pentru accidente de	10.03.04	0	600	200	600	600	16	584	17
Contributii pentru concedii si indemnizatii	10.03.06	0	600	200	600	600	92	508	94
TITLUL II BUNURI SI SERVICII	20	0	12.000	9.000	12.000	12.000	6.374	5.626	0
Bunuri si servicii	20.01	0	5.000	2.000	5.000	5.000	0	5.000	0
Carburanti si lubrifianti	20.01.05	0	5.000	2.000	5.000	5.000	0	5.000	0
Bunuri de natura obiectelor de inventar	20.05	0	7.000	7.000	7.000	7.000	6.374	626	0
Alte obiecte de inventar	20.05.30	0	7.000	7.000	7.000	7.000	6.374	626	0



PRIMAR
MOTI IONICA PETRISCU

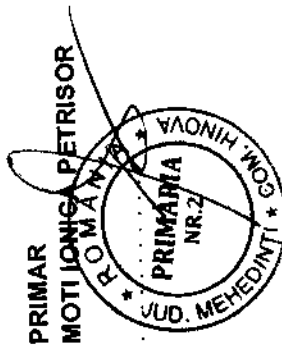
CONTABIL SEF
CIOCSAJ FLORENTINA

CONTUL DE EXECUTIE AL INSTITUTIILOR PUBLICE - CHELTUIELI 65.02 - la data de 30.06.2017

Denumirea indicatorilor	Cod indicator	Credite de angajament	Credite bugetare		Angajamente bugetare	Angajamente legale	Plati efectuate	Angajamente legale de platit	Cheltuieli efective
			Anuale aprobate la finele perioadei de raportare	Trimestriale cumulate					
TOTAL SECTIUNILE FUNCTIONARE +		0	1.458.000	1.118.000	1.458.000	1.458.000	856.568	601.432	730.521
SECTIUNEA DE FUNCTIONARE		0	1.128.000	823.000	1.128.000	1.128.000	715.083	412.917	730.521
Total cheltuieli		0	1.128.000	823.000	1.128.000	1.128.000	715.083	412.917	730.521
CHELTUIELI CURENTE	01	0	1.128.000	823.000	1.128.000	1.128.000	715.083	412.917	730.521
TITLUL I CHELTUIELI DE PERSONAL	10	0	951.000	669.000	951.000	951.000	628.268	322.732	640.973
Cheltuieli salariale in bani	10.01	0	770.430	549.710	770.430	770.430	513.111	257.319	522.954
Salarii de baza	10.01.01	0	713.950	511.030	713.950	713.950	476.152	237.798	486.487
Alte sporuri	10.01.06	0	21.000	14.200	21.000	21.000	13.611	7.389	12.902
Fond pentru posturi ocupate prin cumul	10.01.10	0	10.500	6.900	10.500	10.500	6.690	3.810	6.840
fond aferent platii cu ora	10.01.11	0	24.980	17.580	24.980	24.980	16.658	8.322	16.725
Contributii	10.03	0	180.570	119.290	180.570	180.570	115.157	65.413	118.019
Contributii de asigurari sociale de stat	10.03.01	0	124.300	82.300	124.300	124.300	81.174	43.126	82.946
Contributii de asigurari de somaj	10.03.02	0	4.250	2.750	4.250	4.250	2.546	1.704	2.602
Contributii de asigurari sociale de sanatate	10.03.03	0	42.300	27.600	42.300	42.300	26.610	15.690	27.193
Contributii de asigurari pentru accidente de	10.03.04	0	1.380	900	1.380	1.380	814	566	832
Contributii pentru concedii si indemnizatii	10.03.06	0	8.340	5.740	8.340	8.340	4.013	4.327	4.446
TITLUL II BUNURI SI SERVICII	20	0	161.000	139.000	161.000	161.000	79.975	81.025	82.708
Bunuri si servicii	20.01	0	115.000	93.000	115.000	115.000	34.956	80.044	37.689
Furnituri de birou	20.01.01	0	6.000	6.000	6.000	6.000	0	6.000	350
Incalziri, iluminat si forta motrica	20.01.03	0	35.000	26.400	35.000	35.000	7.928	27.072	8.753
Apa, canal si salubritate	20.01.04	0	2.800	2.500	2.800	2.800	1.214	1.586	1.213
Transport	20.01.07	0	24.000	19.000	24.000	24.000	18.192	5.808	18.192
Posta, telecomunicatii, radio, tv, internet	20.01.08	0	13.900	11.900	13.900	13.900	4.508	9.392	4.658
Alte bunuri si servicii pentru intretinere si	20.01.30	0	33.300	27.200	33.300	33.300	3.114	30.186	4.523
Reparatii curente	20.02	0	46.000	46.000	46.000	46.000	45.019	981	45.019
TITLUL IX ASISTENTA SOCIALA	57	0	13.000	13.000	13.000	13.000	6.840	6.160	6.840

Denumirea indicatorilor	Cod indicator	Credite de angajament	Credite bugetare		Angajamente bugetare	Angajamente legale	Plati efectuate	Angajamente legale de plait	Cheltuieli efective
			Anuale aprobate la finele perioadei de raportare	Trimestriale cumulate					
Ajutoare sociale	57.02	0	13.000	13.000	13.000	13.000	6.840	6.160	6.840
Ajutoare sociale in numerar	57.02.01	0	3.000	3.000	3.000	3.000	2.340	660	2.340
Tichete de cresa si tichete sociale pentru	57.02.03	0	10.000	10.000	10.000	10.000	4.500	5.500	4.500
TITLUL XI ALTE CHELTUIELI	59	0	3.000	2.000	3.000	3.000	0	3.000	0
Burse	59.01	0	3.000	2.000	3.000	3.000	0	3.000	0
SECTIUNEA DE DEZVOLTARE		0	330.000	295.000	330.000	330.000	141.485	188.515	0
Total cheltuieli		0	330.000	295.000	330.000	330.000	141.485	188.515	0
CHELTUIELI DE CAPITAL	70	0	330.000	295.000	330.000	330.000	141.485	188.515	0
TITLUL XIII ACTIVE NEFINANCIARE	71	0	330.000	295.000	330.000	330.000	141.485	188.515	0
Active fixe	71.01	0	330.000	295.000	330.000	330.000	141.485	188.515	0
Mobilier, aparatura biroutica si alte active	71.01.03	0	11.000	11.000	11.000	11.000	10.329	671	0
Alte active fixe	71.01.30	0	319.000	284.000	319.000	319.000	131.156	187.844	0


CONTABIL SEF
CIOCSAI FLORENTINA



CONTUL DE EXECUTIE AL INSTITUTIILOR PUBLICE - CHELTUIELI 66.02 - la data de 30.06.2017

Denumirea indicatorilor	Cod indicator	Credite de angajament	Credite bugetare		Angajamente bugetare	Angajamente legale	Plati efectuate	Angajamente legale de platit	Cheltuieli efective
			Anuale aprobate la finele perioadei de raportare	Trimestriale cumulate					
TOTAL SECTIUNILE FUNCTIONARE +		0	48.000	18.000	48.000	48.000	14.686	33.314	15.054
SECTIUNEA DE FUNCTIONARE		0	48.000	18.000	48.000	48.000	14.686	33.314	15.054
Total cheltuieli		0	48.000	18.000	48.000	48.000	14.686	33.314	15.054
CHELTUIELI CURENTE	01	0	48.000	18.000	48.000	48.000	14.686	33.314	15.054
TITLUL I CHELTUIELI DE PERSONAL	10	0	48.000	18.000	48.000	48.000	14.686	33.314	15.054
Cheltuieli salariale in bani	10.01	0	36.000	14.000	36.000	36.000	11.988	24.012	12.287
Salarii de baza	10.01.01	0	30.000	12.000	30.000	30.000	10.960	19.040	11.202
Alte sporuri	10.01.06	0	6.000	2.000	6.000	6.000	1.028	4.972	1.085
Contributii	10.03	0	12.000	4.000	12.000	12.000	2.698	9.302	2.767
Contributii de asigurari sociale de stat	10.03.01	0	6.000	2.000	6.000	6.000	1.895	4.105	1.943
Contributii de asigurari de somaj	10.03.02	0	600	200	600	600	60	540	62
Contributii de asigurari sociale de sanatate	10.03.03	0	4.200	1.400	4.200	4.200	623	3.577	639
Contributii de asigurari pentru accidente de	10.03.04	0	600	200	600	600	18	582	18
Contributii pentru concedii si indemnizatii	10.03.06	0	600	200	600	600	102	498	105


CONTABIL SEF
CIOCSAI FLORENTINA



CONTUL DE EXECUTIE AL INSTITUTILOR PUBLICE - CHELTUIELI 67.02 - la data de 30.06.2017

Denumirea indicatorilor	Cod indicator	Credite de angajament	Credite bugetare		Angajamente bugetare	Angajamente legale	Plati efectuate	Angajamente legale de platit	Cheltuieli efective
			Anuale aprobate la finele perioadei de raportare	Trimestriale cumulate					
TOTAL SECTIUNILE FUNCTIONARE +		0	57.000	32.000	57.000	57.000	16.546	40.454	8.953
SECTIUNEA DE FUNCTIONARE		0	55.000	30.000	55.000	55.000	14.554	40.446	8.953
Total cheltuieli		0	55.000	30.000	55.000	55.000	14.554	40.446	8.953
CHELTUIELI CURENTE	01	0	55.000	30.000	55.000	55.000	14.554	40.446	8.953
TITLUL I CHELTUIELI DE PERSONAL	10	0	42.000	18.000	42.000	42.000	6.846	35.154	1.245
Cheltuieli salariale in bani	10.01	0	12.000	7.000	12.000	12.000	1.875	10.125	230
Cheltuieli salariale in bani	10.01.01	0	12.000	7.000	12.000	12.000	1.875	10.125	230
Salarii de baza	10.01.01	0	12.000	7.000	12.000	12.000	1.875	10.125	230
Contributii	10.03	0	30.000	11.000	30.000	30.000	4.971	25.029	1.015
Contributii de asigurari sociale de stat	10.03.01	0	6.000	3.000	6.000	6.000	1.071	4.929	988
Contributii de asigurari de somaj	10.03.02	0	900	500	900	900	9	891	1
Contributii de asigurari sociale de sanatate	10.03.03	0	2.700	900	2.700	2.700	96	2.604	12
Contributii de asigurari pentru accidente de	10.03.04	0	600	300	600	600	12	588	12
Contributii pentru concedii si indemnizatii	10.03.06	0	19.800	6.300	19.800	19.800	3.783	16.017	2
TITLUL II BUNURI SI SERVICII	20	0	3.000	2.000	3.000	3.000	708	2.292	708
Bunuri si servicii	20.01	0	3.000	2.000	3.000	3.000	708	2.292	708
Incalzit, iluminat si forta motrica	20.01.03	0	2.000	1.000	2.000	2.000	708	1.292	708
Apa, canal si salubritate	20.01.04	0	1.000	1.000	1.000	1.000	0	1.000	0
TITLUL XI ALTE CHELTUIELI	59	0	10.000	10.000	10.000	10.000	7.000	3.000	7.000
Sustinerea cultelor	59.12	0	10.000	10.000	10.000	10.000	7.000	3.000	7.000
SECTIUNEA DE DEZVOLTARE		0	2.000	2.000	2.000	2.000	1.992	8	0
Total cheltuieli		0	2.000	2.000	2.000	2.000	1.992	8	0
CHELTUIELI DE CAPITAL	70	0	2.000	2.000	2.000	2.000	1.992	8	0
TITLUL XIII ACTIVE NEFINANCIARE	71	0	2.000	2.000	2.000	2.000	1.992	8	0
Active fixe	71.01	0	2.000	2.000	2.000	2.000	1.992	8	0
Alte active fixe	71.01.30	0	2.000	2.000	2.000	2.000	1.992	8	0

CONTABIL SEF
CIOCSAI FLORENTINA

.....



PRIMAR
MOTI IONICA PETRISOR




COMUNA HINOVA CENTRALIZAT

CONTUL DE EXECUTIE AL INSTITUTIILOR PUBLICE - CHELTUIELI 68.02 - la data de 30.06.2017

Denumirea indicatorilor	Cod indicator	Credite de angajament	Credite bugetare		Angajamente bugetare	Angajamente legale	Plati efectuate	Angajamente legale de platit	Cheltuieli efective
			Anuale aprobate la finele perioadei de raportare	Trimestriale cumulate					
TOTAL SECTIUNILE FUNCTIONARE +		0	1.027.600	514.880	1.027.600	1.027.600	481.720	545.880	491.772
SECTIUNEA DE FUNCTIONARE		0	1.027.600	514.880	1.027.600	1.027.600	481.720	545.880	491.772
Total cheltuieli		0	1.027.600	514.880	1.027.600	1.027.600	481.720	545.880	491.772
CHELTUIELI CURENTE	01	0	1.027.600	514.880	1.027.600	1.027.600	481.720	545.880	491.772
TITLUL I CHELTUIELI DE PERSONAL	10	0	260.000	134.000	260.000	260.000	122.866	137.134	126.573
Cheltuieli salariale in bani	10.01	0	209.000	107.000	209.000	209.000	100.297	108.703	103.325
Salarii de baza	10.01.01	0	209.000	107.000	209.000	209.000	100.297	108.703	103.325
Contributii	10.03	0	51.000	27.000	51.000	51.000	22.569	28.431	23.248
Contributii de asigurari sociale de stat	10.03.01	0	34.500	17.500	34.500	34.500	15.848	18.652	16.326
Contributii de asigurari de somaj	10.03.02	0	1.400	800	1.400	1.400	501	899	516
Contributii de asigurari sociale de sanatate	10.03.03	0	12.000	7.000	12.000	12.000	5.216	6.784	5.373
Contributii de asigurari pentru accidente de	10.03.04	0	500	300	500	500	151	349	155
Contributii pentru concedii si indemnizatii	10.03.06	0	2.600	1.400	2.600	2.600	853	1.747	878
TITLUL IX ASISTENTA SOCIALA	57	0	767.600	380.880	767.600	767.600	358.854	408.746	365.199
Ajutoare sociale	57.02	0	767.600	380.880	767.600	767.600	358.854	408.746	365.199
Ajutoare sociale in numerar	57.02.01	0	767.600	380.880	767.600	767.600	358.854	408.746	365.199


PRIMAR
MOTI IONICA REBESCU

 PRIMĂRIA
 NR.2
 JUD. MEHEDINȚI * ROMANIA *
 30.06.2017

CONTABIL SEF
CIOCSAI FLORENTINA


COMUNA HINOVA CENTRALIZAT

CONTUL DE EXECUTIE AL INSTITUTIILOR PUBLICE - CHELTUIELI 70.02 - la data de 30.06.2017

Denumirea indicatorilor	Cod indicator	Credite de angajament	Credite bugetare		Angajamente bugetare	Angajamente legale	Plati efectuate	Angajamente legale de platit	Cheltuieli efective
			Anuale aprobate la finele perioadei de raportare	Trimestriale cumulate					
TOTAL SECTIUNILE FUNCTIONARE +		0	184.000	171.000	184.000	184.000	108.501	75.499	26.115
SECTIUNEA DE FUNCTIONARE		0	71.000	58.000	71.000	71.000	26.115	44.885	26.115
Total cheltuieli		0	71.000	58.000	71.000	71.000	26.115	44.885	26.115
CHELTUIELI CURENTE	01	0	71.000	58.000	71.000	71.000	26.115	44.885	26.115
TITLUL II BUNURI SI SERVICII	20	0	71.000	58.000	71.000	71.000	26.115	44.885	26.115
Bunuri si servicii	20.01	0	68.000	58.000	68.000	68.000	26.115	41.885	26.115
Incalzit, iluminat si forta motrica	20.01.03	0	68.000	58.000	68.000	68.000	26.115	41.885	26.115
Contributii ale administratiei publice locale la	20.19	0	3.000	0	3.000	3.000	0	3.000	0
SECTIUNEA DE DEZVOLTARE		0	113.000	113.000	113.000	113.000	82.386	30.614	0
Total cheltuieli		0	113.000	113.000	113.000	113.000	82.386	30.614	0
CHELTUIELI DE CAPITAL	70	0	113.000	113.000	113.000	113.000	82.386	30.614	0
TITLUL XIII ACTIVE NEFINANCIARE	71	0	113.000	113.000	113.000	113.000	82.386	30.614	0
Active fixe	71.01	0	113.000	113.000	113.000	113.000	82.386	30.614	0
Alte active fixe	71.01.30	0	113.000	113.000	113.000	113.000	82.386	30.614	0




PRIMAR
MOTI IONICA BUCURSOR

CONTABIL SEF
CIOCSAI FLORENTINA

COMUNA HINOVA CENTRALIZAT

CONTUL DE EXECUTIE AL INSTITUTIILOR PUBLICE - CHELTUIELI 74.02 - la data de 30.06.2017

Denumirea indicatorilor	Cod indicator	Credite de angajament	Credite bugetare		Angajamente bugetare	Angajamente legale	Plati efectuate	Angajamente legale de platit	Cheltuieli efective
			Anuale aprobate la finele perioadei de raportare	Trimestriale cumulate					
TOTAL SECTIUNILE FUNCTIONARE +		0	65.000	42.000	65.000	65.000	41.385	23.615	41.385
SECTIUNEA DE FUNCTIONARE		0	65.000	42.000	65.000	65.000	41.385	23.615	41.385
Total cheltuieli		0	65.000	42.000	65.000	65.000	41.385	23.615	41.385
CHELTUIELI CURENTE	01	0	65.000	42.000	65.000	65.000	41.385	23.615	41.385
TITLUL II BUNURI SI SERVICII	20	0	65.000	42.000	65.000	65.000	41.385	23.615	41.385
Bunuri si servicii	20.01	0	62.000	42.000	62.000	62.000	41.385	20.615	41.385
Apa, canal si salubritate	20.01.04	0	62.000	42.000	62.000	62.000	41.385	20.615	41.385
Contributii ale administratiei publice locale la	20.19	0	3.000	0	3.000	3.000	0	3.000	0




CONTABIL SEF
CIOCSAI FLORENTINA

CONTUL DE EXECUTIE AL INSTITUTIILOR PUBLICE - CHELTUIELI
80.02 - la data de 30.06.2017

Denumirea indicatorilor	Cod indicator	Credite de angajament	Credite bugetare		Angajamente bugetare	Angajamente legate	Plati efectuate	Angajamente legale de plati	Cheltuieli efective
			Anuale aprobate la finele perioadei de raportare	Trimestriale cumulate					
TOTAL SECTIUNILE FUNCTIONARE +		0	5.000	5.000	5.000	5.000	0	5.000	0
SECTIUNEA DE FUNCTIONARE		0	5.000	5.000	5.000	5.000	0	5.000	0
Total cheltuieli		0	5.000	5.000	5.000	5.000	0	5.000	0
CHELTUIELI CURENTE	01	0	5.000	5.000	5.000	5.000	0	5.000	0
TITLUL II BUNURI SI SERVICII	20	0	5.000	5.000	5.000	5.000	0	5.000	0
Prevenirea si combaterea inundatiilor si	20.23	0	5.000	5.000	5.000	5.000	0	5.000	0

PRIMAR
MOTIIONICA PETRISOR



CONTABIL SEF
CIOCSAI FLORENTINA

CONTUL DE EXECUTIE AL INSTITUTIILOR PUBLICE - CHELTUIELI 84.02 - la data de 30.06.2017

Denumirea indicatorilor	Cod indicator	Credite de angajament	Credite bugetare		Angajamente bugetare	Angajamente legale	Plati efectuate	Angajamente legale de platit	Cheltuieli efective
			Anuale aprobate la finele perioadei de raportare	Trimestriale cumulate					
TOTAL SECTIUNILE FUNCTIONARE +		0	1.737.000	1.705.000	1.737.000	1.737.000	155.515	1.581.485	22.500
SECTIUNEA DE FUNCTIONARE		0	70.000	38.000	70.000	70.000	22.500	47.500	22.500
Total cheltuieli		0	70.000	38.000	70.000	70.000	22.500	47.500	22.500
CHELTUIELI CURENTE	01	0	70.000	38.000	70.000	70.000	22.500	47.500	22.500
TITLUL II BUNURI SI SERVICII	20	0	70.000	38.000	70.000	70.000	22.500	47.500	22.500
Bunuri si servicii	20.01	0	5.000	3.000	5.000	5.000	0	5.000	0
Carburanti si lubrifianti	20.01.05	0	5.000	3.000	5.000	5.000	0	5.000	0
Reparatii curente	20.02	0	65.000	35.000	65.000	65.000	22.500	42.500	22.500
SECTIUNEA DE DEZVOLTARE		0	1.667.000	1.667.000	1.667.000	1.667.000	133.015	1.533.985	0
Total cheltuieli		0	1.667.000	1.667.000	1.667.000	1.667.000	133.015	1.533.985	0
CHELTUIELI CURENTE	01	0	170.000	170.000	170.000	170.000	133.015	36.985	0
TITLUL X Proiecte cu finantare din fonduri	58	0	170.000	170.000	170.000	170.000	133.015	36.985	0
Programe din Fondul European Agricol de	58.04	0	170.000	170.000	170.000	170.000	133.015	36.985	0
Cheltuieli neeligibile*)	58.04.03	0	170.000	170.000	170.000	170.000	133.015	36.985	0
CHELTUIELI DE CAPITAL	70	0	1.497.000	1.497.000	1.497.000	1.497.000	0	1.497.000	0
TITLUL XIII ACTIVE NEFINANCIARE	71	0	1.497.000	1.497.000	1.497.000	1.497.000	0	1.497.000	0
Active fixe	71.01	0	1.497.000	1.497.000	1.497.000	1.497.000	0	1.497.000	0
Constructii	71.01.01	0	1.467.000	1.467.000	1.467.000	1.467.000	0	1.467.000	0
Alte active fixe	71.01.30	0	30.000	30.000	30.000	30.000	0	30.000	0

PRIMAR
MOTI IONICA PEFINSOR



Expert Bugetar (c) Adi-Com

CONTABIL SEF
CIOCSAI FLORENTINA