

BILANT

la data de 30.09.2018

cod 01

lei

Nr. crt.	DENUMIREA INDICATORILOR	Cod rând	Sold la începutul anului	Sold la sfârșitul perioadei
A	B	C	1	2
1.	ACTIVE	01	X	X
2.	ACTIVE NECURENTE	02	X	X
3.	Active fixe necorporale (ct. 2030000+2050000+2060000+2080100+2080200+ 2330000-2800300-2800500-2800800-2900400-2900500-2900800-2930100*)	03	48.016	48.016
4.	Instalații tehnice, mijloace de transport, animale, plantații, mobilier, aparatură birotică și alte active corporale (ct.2130100+2130200+2130300+2130400+2140000+ 2310000 -2810300-2810400-2910300-2910400-2930200*)	04	551.898	551.898
5.	Terenuri și clădiri (ct. 2110100+2110200+2120101+2120102+2120201+2120301+2120401+2120501+2120601+2120901+2310000-2810100-2810200 -2910100-2910200-2930200)	05	16.660.876	20.717.573
6.	Alte active nefinanciare (ct.2150000)	06	0	0
7.	Active financiare necurente (investiții pe termen lung) peste un an (ct. 2600100+2600200+2600300+2650000+2670201+ 2670202+2670203+2670204+2670205+2670208-2960101-2960102-2960103-2960200), din care:	07	0	0
8.	Titluri de participare (ct. 2600100+2600200+2600300-2960101-2960102-2960103)	08	0	0
9.	Creante necurente – sume ce urmează a fi încasate după o perioada mai mare de un an (ct. 4110201+4110208+4130200+4280202+4610201+ 4610209-4910200-4960200), din care:	09	0	0
10.	Creante comerciale necurente – sume ce urmează a fi încasate după o perioada mai mare de un an (ct. 4110201+4110208+4130200+4610201-4910200-4960200)	10	0	0
11.	TOTAL ACTIVE NECURENTE (rd.03+04+05+06+07+09)	15	17.260.790	21.317.487
12.	ACTIVE CURENTE	18	X	X

13.	Stocuri (ct. 3010000+3020100+3020200+3020300+3020400+3020500+ 3020600+3020700+3020800+3020900+3030100+3030200+ 3040100+3040200+3050100+3050200+3070000+3090000+ 3310000+3320000+3410000+3450000+3460000+3470000+ 3490000+3510100+3510200+3540100+3540500+3540600+ 3560000+3570000+3580000+3590000+3610000+3710000+ 3810000+/-3480000+/-3780000-3910000-3920100-3920200- 3930000-3940100-3940500-3940600-3950100-3950200-3950300- 3950400-3950600-3950700-3950800-3960000-3970000-3980000- 4420803)	19	233.145	241.351
14.	Creanțe curente – sume ce urmează a fi încasate într-o perioadă mai mică de un an-	20	X	X
15.	Creanțe din operațiuni comerciale, avansuri și alte decontări (ct. 2320000+2340000+4090101+4090102+4110101+4110108+ 4130100+4180000+4250000+4280102+4610101+4610109+ 4730109**+4810101+4810102+4810103+4810900+4830000+4890 101+4890301-4910100-4960100+5120800), din care:	21	8.079	31.893
16.	Decontări privind încheierea execuției bugetului de stat din anul curent (ct. 4890101+4890301)	21.1	0	0
17.	Creanțe comerciale și avansuri (ct. 2320000+2340000+4090101+4090102+4110101+ 4110108+ 4130100+4180000+4610101-4910100-4960100), din care :	22	0	0
18.	Avansuri acordate (ct.2320000+2340000+4090101+4090102)	22.1	0	0
19.	Creanțe bugetare (ct. 4310100**+4310200**+4310300**+4310400**+4310500**+ 4310700**+4370100**+4370200**+4370300**+4420400+ +4420802+4440000**+4460100**+ 4460200**+4480200+ 4610102+4610104+4630000+4640000+4650100+4650200+46604 01+4660402+4660500+4660900+ 4810101**+ 4810102**+ 4810103**+ 4810900**- 4970000), din care:	23	2.421.858	2.696.384
20.	Creanțele bugetului general consolidat (ct. 4630000+4640000+4650100+4650200+4660401+ 4660402+ 4660500+4660900-4970000)	24	2.421.858	2.696.384
21.	Creanțe din operațiuni cu fonduri externe nerambursabile și fonduri de la buget (ct. 4500100+4500300+4500501+4500502+4500503+ 4500504+4500505+4500700+4510100+4510300+4510500+ 4530100+4540100+4540301+4540302+4540501+4540502+ 4540503+4540504+4550100+4550301+4550302+4550303+ 4560100+4560303+4560309+4570100+4570201+4570202+ 4570203+4570205+4570206+4570209+4570301+4570302+ 4570309+4580100+4580301+4580302+4610103+4730103**+ 4740000+4760000), din care:	25	5.310.122	5.505.057
22.	Sume de primit de la Comisia Europeană / alti donatori (ct. 4500100+4500300+4500501+4500502+4500503+ 4500504+ 4500505+4500700)	26	0	0

23.	împrumuturi pe termen scurt acordate (ct. 2670101+2670102+2670103+2670104+2670105+ 2670108+ 2670601+2670602+2670603+2670604+2670605+ 2670609+ 4680101+4680102+4680103+4680104+4680105+ 4680106+ 4680107+4680108+4680109+4690103+4690105+ 4690106+ 4690108+4690109)	27	0	1.641.386
24.	Total creanțe curente (rd. 21+23+25+27)	30	7.740.059	9.874.720
25.	Investiții pe termen scurt (ct.5050000-5950000)	31	0	0
26.	Conturi la trezorerii și instituții de credit :	32	X	X
27.	Conturi la trezorerie, casa în lei (ct. 5100000+5120101+5120501+5130101+5130301+5130302+ 5140101+5140301+5140302+5150101+5150103+5150301+ 5150500+5150600+5160101+5160301+5160302+5170101+ 5170301+5170302+5200100+5210100+5210300+5230000+ 5250101+5250102+5250301+5250302+5250400+5260000+ 5270000+5280000+5290101+5290201+5290301+5290400+ 5290901+5310101+5500101+5520000+5550101+5550400+ 5570101+5580101+5580201+5590101+5600101+5600300+ 5600401+5610101+5610300+5620101+5620300+5620401+ 5710100+5710300+5710400+5740101+5740102+5740301+ 5740302+5740400+5750100+5750300+5750400-7700000)	33	1.648.173	-218.381
28.	Dobândă de încasat, alte valori, avansuri de trezorerie (ct. 5180701+5320100+5320200+5320300+5320400+ 5320500+ 5320600+5320800+5420100)	33.1	0	0
29.	depozite	34	X	X
30.	Conturi la instituții de credit, BNR, casă în valută (ct. 5110101+5110102+5120102+5120402+5120502+ 5130102+5130202+5140102+5140202+5150102+5150202+ 5150302+5160102+5160202+5170102+5170202+5290102+ 5290202+5290302+5290902+5310402+5410102+5410202+ 5500102+5550102+5550202+5570202+5580102+5580202+ 5580302+5580303+5590102+5590202+5600102+5600103+ 5600402+5610102+5610103+5620102+5620103+5620402)	35	963	2.069
31.	Dobândă de încasat, avansuri de trezorerie (ct.5180702+5420200)	35.1	0	0
32.	depozite	36	X	X
33.	Total disponibilități și alte valori (rd.33+33.1+35+35.1)	40	1.649.136	-216.312
34.	Conturi de disponibilități ale Trezoreriei Centrale și ale trezoreriilor teritoriale (ct. 5120600+5120700+5120901+5120902+5121000+ 5240100+ 5240200+5240300+5550101+5550102+5550103 -7700000)	41	0	0
35.	Dobândă de încasat, alte valori, avansuri de trezorerie (ct. 5320400+5180701+5180702)	41.1	0	0
36.	Cheltuieli în avans (ct. 4710000)	42	0	0
37.	TOTAL ACTIVE CURENTE (rd.19+30+31+40+41+41.1+42)	45	9.622.340	9.899.759
38.	TOTAL ACTIVE (rd.15+45)	46	26.883.130	31.217.246
39.	DATORII	50	X	X

40.	DATORII NECURENTE- sume ce urmează a fi plătite după o perioadă mai mare de un an	51	X	X
41.	Sume necurente- sume ce urmează a fi plătite după o perioadă mai mare de un an (ct. 2690200+4010200+4030200+4040200+4050200+ 4280201+4620201+4620209+5090000), din care:	52	0	0
42.	Datorii comerciale (ct.4010200+4030200+4040200+4050200+4620201)	53	0	0
43.	Împrumuturi pe termen lung (ct. 1610200+1620200+1630200+1640200+1650200+1660201+1660202+1660203+1660204+1670201+1670202+1670203+1670208+1670209-1690200)	54	0	0
44.	Provizioane (ct. 1510201+1510202+1510203+1510204+1510208)	55	42.032	42.032
45.	TOTAL DATORII NECURENTE (rd.52+54+55)	58	42.032	42.032
46.	DATORII CURENTE - sume ce urmează a fi plătite într-o perioadă de până la un an	59	X	X
47.	Datorii comerciale, avansuri și alte decontări (ct. 2690100+4010100+4030100+4040100+4050100+4080000+4190000+4620101+4620109+4730109+4810101+4810102+4810103+4810900+ 4830000+4890201+5090000+5120800), din care:	60	224.318	2.676.060
48.	Decontări privind încheierea execuției bugetului de stat din anul curent (ct. 4890201)	60.1	2.876	0
49.	Datorii comerciale și avansuri (ct. 4010100+4030100+4040100+4050100+ 4080000+ 4190000+4620101), din care:	61	221.442	2.670.860
50.	Avansuri primite (ct.4190000)	61.1	0	0
51.	Datorii către bugete (ct. 4310100+4310200+4310300+4310400+4310500+4310700+4370100+4370200+4370300+4400000+4410000+4420300+4420801+4440000+4460100+4460200+4480100+4550501+ 4550502+4550503+4620109+4670100+4670200+4670300+ 4670400+4670500+4670900+4730109+4810900), din care:	62	93.893	103.097
52.	Datoriile instituțiilor publice către bugete	63	X	X
53.	Contribuții sociale (ct. 4310100+4310200+4310300+4310400+4310500+4310700+4370100+4370200+4370300)	63.1	69.644	87.073
54.	Sume datorate bugetului din Fonduri externe nerambursabile (ct.4550501+4550502+4550503)	64	0	0
55.	Datorii din operațiuni cu Fonduri externe nerambursabile și fonduri de la buget, alte datorii către alte organisme internaționale (ct. 4500200+4500400+4500600+4510200+4510401+4540402+4540409+4510601+4510602+4510603+4510605+4510606+4510609+4520100+4520200+4530200+4540200+4540401+4540402+4540601+4540602+4540603+4550200+4550401+4550402+4550403+4550404+4550409+4560400+4580401+4580402+4580501+4580502+4590000+4620103+4730103+ 4760000)	65	1.588.650	1.588.650

56.	din care: sume datorate Comisiei Europene / alti donatori (ct.4500200+4500400+4500600+4590000+4620103)	66	0	0
57.	Împrumuturi pe termen scurt - sume ce urmează a fi plătite într-o perioadă de până la un an (ct. 5180601+5180603+5180604+5180605+5180606+5180608+5180609+5180800+5190101+5190102+5190103+5190104+5190105+5190106+5190107+5190108+5190109+5190110+ 5190180+5190190)	70	0	1.641.386
58.	Împrumuturi pe termen lung – sume ce urmează a fi plătite în cursul exercițiului curent (ct. 1610100+1620100+1630100+1640100+1650100+1660101+1660102+1660103+1660104+1670101+1670102+1670103+1670108+1670109+1680100+1680200+1680300+1680400+1680500+1680701+1680702+1680703+1680708+1680709 -1690100)	71	0	0
59.	Salariile angajaților (ct. 4210000+4230000+4260000+4270100+4270300+4280101)	72	129.539	142.494
60.	Alte drepturi cuvenite altor categorii de persoane (pensii, indemnizații de șomaj, burse) (ct. 4220100+4220200+4240000+4260000+4270200+ 4270300+4290000+4380000), din care:	73	0	81.410
61.	Pensii, indemnizații de șomaj, burse	73.1	X	X
62.	Venituri în avans (ct.4720000)	74	0	0
63.	Provizioane (ct.1510101+1510102+1510103+1510104+1510108)	75	0	0
64.	TOTAL DATORII CURENTE (rd.60+62+65+70+71+72+73+74+75)	78	2.036.400	6.233.097
65.	TOTAL DATORII (rd.58+78)	79	2.078.432	6.275.129
66.	ACTIVE NETE = TOTAL ACTIVE – TOTAL DATORII = CAPITALURI PROPRII (rd.80= rd.46-79 = rd.90)	80	24.804.698	24.942.117
67.	CAPITALURI PROPRII	83	X	X
68.	Rezerve, fonduri (ct.1000000+1010000+1020101+1020102+1020103+1030000+1040101+1040102+1040103+1050100+1050200+1050300+1050400+1050500+1060000+1320000+1330000)	84	13.693.734	13.693.734
69.	Rezultatul reportat (ct.1170000- sold creditor)	85	5.301.692	11.114.186
70.	Rezultatul reportat (ct.1170000- sold debitor)	86	0	0
71.	Rezultatul patrimonial al exercitiului (ct.1210000- sold creditor)	87	5.809.272	134.197
72.	Rezultatul patrimonial al exercitiului (ct.1210000- sold debitor)	88	0	0
73.	TOTAL CAPITALURI PROPRII (rd.84+85-86+87-88)	90	24.804.698	24.942.117

eXpert Bugetar (c) Adi-Com SOFT 2018

*) Conturi de repartizat după natura elementelor respective.

**) Solduri debitoare ale conturilor respective.

PRIMAR

MOTI IONICA-PETRISOR



CONTABIL SEF

CIOCSAI FLORENTINA

CONTUL DE REZULTAT PATRIMONIAL

la data de 30.09.2018

- lei-

cod 02

Nr. Crt.	DENUMIREA INDICATORULUI	Cod rând	An precedent	An curent
			1	2
A	B	01	0	0
I.	VENITURI OPERATIONALE	02		
1.	Venituri din impozite, taxe, contribuții de asigurări și alte venituri ale bugetelor (ct. 7300100+7300200+7310100+7310200+7320100+7330000+7340000+7350100+7350200+7350300+7350400+7350500+7350600+7360100+7390000+7450100+7450200+7450300+7450400+7450500+7450900+7460100+7460200+7460300+7460900)		2.923.424	2.585.747
2.	Venituri din activități economice (ct.7210000+7220000+7510100+7510200+/-7090000)	03	987	2.869
3.	Finanțări, subvenții, transferuri (ct.7510500+7710000+7720100+7720200+7740100+7740200+7750000+7760000+7780000+7790101+7790109)	04	5.712.860	806.057
4.	Alte venituri operaționale (ct. 7140000+7180000+7500000+7510300+7510400+7810200+7810300+7810401+7810402+7770000)	05	253.564	250.727
	TOTAL VENITURI OPERAȚIONALE (rd.02+03+04+05)	06	8.890.835	3.645.400
II.	CHELTUIELI OPERAȚIONALE	07	0	0
1.	Salariile și contribuțiile sociale aferente angajaților (ct. 6410000+6420000+6450100+6450200+6450300+6450400+6450500+6450600+6450800+6460000+6470000)	08	1.772.117	1.069.967
2.	Subvenții și transferuri (ct. 6700000+6710000+6720000+6730000+6740000+6750000+6760000+6770000+6780000+6790000)	09	572.109	778.160
3.	Stocuri, consumabile, lucrări și servicii executate de terți (ct. 6010000+6020100+6020200+6020300+6020400+6020500+6020600+6020700+6020800+6020900+6030000+6060000+6070000+6080000+6090000+6100000+6110000+6120000+6130000+6140000+6220000+6230000+6240100+6240200+6260000+6270000+6280000+6290100)	10	389.999	423.075
4.	Cheltuieli de capital, amortizări și provizioane (ct. 6290200+6810100+6810200+6810300+6810401+6810402+6820101+6820109+6820200+6890100+6890200)	11	0	0
5.	Alte cheltuieli operaționale (6350000*+6350100+6540000+6580101+ 6580109)	12	0	0
	TOTAL CHELTUIELI OPERAȚIONALE (rd.08+09+10+11+12)	13	2.734.225	2.271.202
III.	REZULTATUL DIN ACTIVITATEA OPERAȚIONALĂ	14	0	0
	- EXCEDENT (rd.06- rd.13)	15	6.156.610	1.374.198
	- DEFICIT (rd.13- rd.06)	16	0	0


IV.	VENITURI FINANCIARE (ct. 7630000+7640000+7650100+7650200+7660000+7670000+7680 000+7690000+7860300+7860400)	17	0	0
V.	CHELTUIELI FINANCIARE (ct. 6630000+6640000+6650100+6650200+6660000+6670000+ 6680000+6690000+6860300+6860400+6860800)	18	0	0
VI.	REZULTATUL DIN ACTIVITATEA FINANCIARĂ	19	0	0
	- EXCEDENT (rd.17- rd.18)	20	0	0
	- DEFICIT (rd.18- rd.17)	21	0	0
VII.	REZULTATUL DIN ACTIVITATEA CURENTĂ	22	0	0
	- EXCEDENT (rd.15+20-16-21)	23	6.156.610	1.374.198
	- DEFICIT (rd.16+21-15-20)	24	0	0
VIII.	VENITURI EXTRAORDINARE (ct.7910000)	25	0	0
IX.	CHELTUIELI EXTRAORDINARE (ct.6900000+6910000)	26	0	0
X.	REZULTATUL DIN ACTIVITATEA EXTRAORDINARĂ	27	0	0
	- EXCEDENT (rd.25-rd.26)	28	0	0
	- DEFICIT (rd.26-rd.25)	29	0	0
XI.	REZULTATUL PATRIMONIAL AL EXERCIȚIULUI (BRUT)	29.1	0	0
	- EXCEDENT (rd. 23+28-24-29)	29.2	6.156.610	1.374.198
	- DEFICIT (rd. 24+29-23-28)	29.3	0	0
	Cheltuieli cu impozitul pe profit (din ct. 6350000**, 6350200)	29.4	0	0
XII.	REZULTATUL PATRIMONIAL AL EXERCIȚIULUI (NET)	30	0	0
	- EXCEDENT (rd. 29.2 - rd.29.4)	31	6.156.610	1.374.198
	- DEFICIT (rd. 29.3 + rd.29.4)	32	0	0

*) Notă: Datele se preiau din contul 6350000 pentru coloana 1

**) Notă: Datele se preiau din contul 6350000 pentru coloana 1 la raportările trim. II și III cu sumele determinate potrivit prevederilor art.13 alin.(2) lit. b) din Legea nr. 227/2015 privind Codul Fiscal.

eXpert Bugetar (c) Adi-Com SOFT 2018

PRIMAR
MOTIIONICA PETRISOR





CONTABIL SEF
CIOCSAI FLORENTINA

[Handwritten signature]

SITUATIA FLUXURILOR DE TREZORERIE

la data de 30.09.2018

Denumirea indicatorului	Cod rand	TOTAL	5310101	Buget de stat	Buget local	Sursa F - Instituti publice finantate integral din venituri proprii	Sursa G - Instituti publice finantate partial din venituri proprii	Sursa E - Activitati finantate din venituri proprii	5xx	5520000
I. Numerar din activitatea operationala	01	0	0	0	0	0	0	0	0	0
1. Incasari	02	4.350.811	1.161.776	0	3.175.663	0	0	0	13.372	13.372
2. Plati	03	3.290.527	1.161.501	1.232.281	2.120.854	0	0	0	8.172	8.172
3. Numerar net din activitatea operationala	04	1.060.284	275	-1.232.281	1.054.809	0	0	0	5.200	5.200
II. Numerar din activitatea de investitii	05	0	0	0	0	0	0	0	0	0
1. Incasari	06	0	0	0	0	0	0	0	0	0
2. Plati	07	1.694.557	0	0	1.694.557	0	0	0	0	0
3. Numerar net din activitatea de investitii	08	-1.694.557	0	0	-1.694.557	0	0	0	0	0
III. Numerar din activitatea de finantare	09	0	0	0	0	0	0	0	0	0
1. Incasari	10	1.641.386	0	0	1.641.386	0	0	0	0	0
2. Plati	11	0	0	0	0	0	0	0	0	0
3. Numerar net din activitatea de finantare	12	1.641.386	0	0	1.641.386	0	0	0	0	0
IV. Cresterea (descresterea) neta de numerar si echivalent de numerar	13	1.007.113	275	-1.232.281	1.001.638	0	0	0	5.200	5.200
V. Numerar si echivalent de numerar la inceputul anului	14	1.648.173	0	0	1.642.114	0	0	6.059	0	0
- sume recuperate din excedentul anului precedent	14.1	0	0	0	0	0	0	0	0	0
- sume utilizate din excedentul anului precedent	14.2	1.641.386	0	0	1.641.386	0	0	0	0	0
Sume transferate din disponibilul neutilizat la finele anului precedent	14.3	0	0	0	0	0	0	0	0	0
Numerar si echivalent de numerar la sfirsitul anului	15	1.013.900	275	-1.232.281	1.002.366	0	0	6.059	5.200	5.200

PRIMAR
MOTI IONICA PETRISOR



CONTABIL SEF
CIOCSAI FLORENTINA

Handwritten signature in blue ink.

SITUATIA FLUXURILOR DE TREZORERIE

la data de 30.09.2018

Denumirea indicatorului	Cod rand	TOTAL	5310101	5xx	5500102	5520000
I. Numerar din activitatea operationala	01	0	0	0	0	0
1. Incasari	02	1.106	0	1.106	1.106	0
2. Plati	03	0	0	0	0	0
3. Numerar net din activitatea operationala	04	1.106	0	1.106	1.106	0
II. Numerar din activitatea de investitii	05	0	0	0	0	0
1. Incasari	06	0	0	0	0	0
2. Plati	07	0	0	0	0	0
3. Numerar net din activitatea de investitii	08	0	0	0	0	0
III. Numerar din activitatea de finantare	09	0	0	0	0	0
1. Incasari	10	0	0	0	0	0
2. Plati	11	0	0	0	0	0
3. Numerar net din activitatea de finantare	12	0	0	0	0	0
IV. Cresterea (descresterea) neta de numerar si echivalent de numerar	13	1.106	0	1.106	1.106	0
V. Numerar si echivalent de numerar la inceputul anului	14	963	0	963	963	0
Diferente de curs favorabile	15	0	0	0	0	0
3. Diferente de curs nefavorabile	16	0	0	0	0	0
Numerar si echivalent de numerar la sfirsitul anului	17	2.069	0	2.069	2.069	0

PRIMAR
MOTI IONICA PETRISOR



CONTABIL SEF
CIOCSAI FLORENTINA

.....
[Signature]

DISPONIBIL DIN MIJLOACE CU DESTINATIE SPECIALA

la data de ...

Denumirea indicatorilor	Nr rand	Disponibil la inceputul anului	Incasari	Plati	Disponibil la sfarsitul perioadei
TOTAL (rd 02 la 01)	01	963	1.106	0	2.069
- Sume primite ca donatii si sponsorizari (ct.550/analitic distinct)	02	0	0	0	0
- Garantii materiale retinute gestionarilor conform Legii nr. 22/1969	03	963	1.106	0	2.069
- Sume primite din fondurile de contrapartida constituite potrivit legii	04	0	0	0	0
- Paza obstasca comuncala	05	0	0	0	0
- Disponibil din fonduri cu destinatie speciala reprezentand alocatia pentru nou nascuti	06	0	0	0	0
- Disponibil din fonduri cu destinatie speciala reprezentand sprijin producatorilor agricoli	07	0	0	0	0
- Sume primite din credite externe contractate de stat pentru finantarea programului de pietruire a drumurilor comunale	08	0	0	0	0
- Sume din fondul de tezaur	09	0	0	0	0
- Sume primite din rezultatul executiei bugetare din anii precedenti	10	0	0	0	0
- Alte disponibilitati cu destinatie speciala	11	0	0	0	0
- Disponibil din sume alocate din venituri din privatizare conform O.G.nr.31/2007	12	0	0	0	0
- Ajutor financiar in echivalent a 100euro acordat cadrelor didactice din invatamantul preuniversitar	13	0	0	0	0
Disponibil din cofinantarea de la bugetul de stat	14	0	0	0	0
Disponibil al institutiilor publice finantate integral de la bugetul local, din sume indisponibilizate pe baza de titluri executorii	15	0	0	0	0

PRIMAR
MOTI IONICA PETRISOR

CONTABIL SEF
CIOCSAI FLORENTINA



SITUATIA PLATILOR EFECTUATE SI A SUMELOR DECLARATE PENTRU COTA-PARTE AFERENTA

CHELTUIELILOR FINANTATE DIN FEN POSTADERARE

C	Plăți efectuate în anul curent de la titlul 56 și 58	din care:		Sume în curs de solicitare la rambursare	Sume în curs de solicitare la rambursare aferente cheltuielilor efectuate în anul curent	Sume solicitate la rambursare în anul curent	Sume solicitate la rambursare în anul curent efectuate în anii anteriori	Sume solicitate la rambursare în anul curent efectuate în anii anteriori aflate în curs de autoriz	Sume rambursate în anul curent	Sume autorizate de autoritatea de management aferente cheltuielilor efectuate în anul curent	Sume autorizate de autoritatea de management aferente cheltuielilor efectuate în anii anteriori	Prefina dedusă din sumele solicitate la rambursare	Prefina dedusă din sumele solicitate la rambursare	Sume rezultate din nereguli aferente cheltuielilor	din care:	
		Plăți efectuate pentru cota-partea FEN (alineat 02)	Plăți efectuate pentru cota-partea FEN (alineat 02)												Sume rezultate din nereguli	Sume rezultate din nereguli deduse
35	915.982	884.987	884.987	0	0	0	0	0	0	0	0	0	0	0	0	0
40	915.982	884.987	884.987	0	0	0	0	0	0	0	0	0	0	0	0	0
<p>Programa din Fondul European Agricol de Dezvoltare Rurală (FEADR) (58.04)</p> <p>Total (cod 01 la 39.6)</p>																

PRIMAR
MOTI IONICA PETRISOR

CONTABIL SEF
CIOCSAI FLORENTINA

SITUATIA PLATILOR EFECTUATE LA TITLUL 56
PROECTE CU FINANTARE DIN FONDURI EXTERNE NERAMBRUSABILE (FEN) POSTADERARE

Denumirea indicatorilor	Cod rand	01 - Buget de stat	02 - Buget local	03 - Bugetul asigurarilor sociale de stat	04 - Bugetul asigurarilor pentru somaj	05 - Bugetul fondului national unic de asigurari sociale de sanatate	15 - Bugetul institutiilor publice si activitatilor finantate integral din venituri proprii	06 - Bugetul fondurilor externe nerambursabile	06 - Bugetul creditelor externe	07 - Bugetul creditelor interne	?? - Bugetul institutiilor publice si activitatilor finantate integral din venituri proprii	?? - Bugetul institutiilor publice si activitatilor finantate integral din venituri proprii
1 Total plati (titlul VIII cod 56 + titlul X cod 58)	001	0	915.982	0	0	0	0	0	0	0	0	0
2 Total plati (titlul VIII cod 56 rd 3 la rd 10)	002	0	0	0	0	0	0	0	0	0	0	0
3 Cheltuieli de personal (titlul I)	003	0	0	0	0	0	0	0	0	0	0	0
4 Bunuri si servicii (titlul II)	004	0	0	0	0	0	0	0	0	0	0	0
5 Subventii (titlul IV)	005	0	0	0	0	0	0	0	0	0	0	0
6 Transferuri intre unitati ale administratiei publice	006	0	0	0	0	0	0	0	0	0	0	0
7 Alte transferuri (titlul VI)	007	0	0	0	0	0	0	0	0	0	0	0
8 Asistenta sociala (titlul IX)	008	0	0	0	0	0	0	0	0	0	0	0
9 Alte cheltuieli (titlul XI)	009	0	0	0	0	0	0	0	0	0	0	0
10 Active nefinanciare (titlul XII)	010	0	0	0	0	0	0	0	0	0	0	0
11 Total plati (titlul X cod 58)	011	0	915.982	0	0	0	0	0	0	0	0	0
12 Cheltuieli de personal (titlul I)	012	0	0	0	0	0	0	0	0	0	0	0
13 Bunuri si servicii (titlul II)	013	0	0	0	0	0	0	0	0	0	0	0
14 Subventii (titlul IV)	014	0	0	0	0	0	0	0	0	0	0	0
15 Transferuri intre unitati ale administratiei publice (titlul VI)	015	0	0	0	0	0	0	0	0	0	0	0
16 Alte transferuri (titlul VII)	016	0	0	0	0	0	0	0	0	0	0	0
17 Asistenta sociala (titlul IX)	017	0	0	0	0	0	0	0	0	0	0	0
18 Alte cheltuieli (titlul XI)	018	0	0	0	0	0	0	0	0	0	0	0
19 Active nefinanciare (titlul XII)	019	0	915.982	0	0	0	0	0	0	0	0	0

CONTABIL SEF
CIOCSAI FLORENTINA



PRIMAR
MOTI IONICA PETRISOR



SITUATIA UNOR INDICATORI REFERITORI LA PROTECTIA COPILULUI
SI A PERSOANELOR CU HANDICAP LA DATA DE 30.09.2018

Denumire	Cod rd.	Numar
Copii aflati in familii substitutive	001	0
Copii protejati in:	002	0
Centre de plasament	003	0
Centre de primire a copilului in regim de urgenta	004	0
Centre maternale	005	0
Persoane cu handicap institutionalizate in unitati de protectie speciala a persoanelor cu handicap	006	0
Asistenti personali pentru persoanele cu handicap	007	11
Indemnizatii lunare acordate persoanelor cu handicap grav	008	69

PRIMAR
MOTI IONICA PETRISOR



CONTABIL SEF
CIOCSAI FLORENTINA

SITUATIA ACTIVELOR SI DATORIILOR din administratia locala la data de 30.09.2018

Nr rand	Denumirea indicatrilor	Cod rand	Inceputul perioadei	Sfirsitul perioadei
	Numerar în lei în casieria institutiilor publice locale si ale institutiilor publice de subordonare locala	4	0	275
	Disponibilitati în lei ale institutiilor publice locale si ale institutiilor publice de subordonare locala, la trezorerii din care :	5	1.648.173	-218.656
	Total (în baze cash) (rd.04+05)	8	1.648.173	-218.381
	Total (în baze accrual) (rd.08+09)	10	1.648.173	-218.381
	Disponibilitati ale institutiilor publice locale si ale institutiilor de subordonare locala la institutiile de credit rezidente din care :	32	963	2.069
	Total (în baze cash) (rd.32+35)	36	963	2.069
	Total (în baze accrual)(rd.36+37)	38	963	2.069
	Disponibilitati ale institutiilor publice aflate la alti rezidenti (terti) (ct.461+2678)	51	8.079	31.893
	Total (în baze cash)(rd.51)	52	8.079	31.893
1	Creante ale bugetului local (ct.464-497). Total (rd.177+178+179+183), din care:	176	2.421.858	2.696.384
	-de la populatie	177	2.421.858	2.696.384
	Total creante (rd.176+184)	185	2.421.858	2.696.384
	Sume de primit de la Autoritatea de Certificare si Plata, Autoritatilor de Management si Agentiile de Plati reprezentând fonduri externe nerambursabile postaderare(ct.4583.1)	191	5.310.122	5.505.057
1	Sume datorate tertilor reprezentând garantii si cautiuni aflate în conturile institutiilor publice (ct.4281+ 462). Total (rd.204+205+206) din care :	203	0	5.200
	- salariatilor (gospodariile populatiei) (S.143)	204	0	5.200
	Sume primite din excedentul anului precedent pentru acoperirea golurilor temporare de casă si pentru finantarea cheltuielilor sectiunii de dezvoltare(ct.5197)	267.1	0	1.641.386
	Total (în baze cash)(rd.262+266+267)	268	0	1.641.386
	Total (în baze accrual) (cash+dobânzi)(rd.268+274)	275	0	1.641.386
	Datorii comerciale curente legate de livrari de bunuri si servicii (ct.401+403+4041+405+408+419+4621). Total (rd.321+322+326+327) din care catre:	320	221.442	2.670.860
	-Societati nefinanciare (S.11)	321	221.442	2.670.860
	Datoriile institutiilor publice din administratia locala catre bugete (ct.4423+ 431+437+4428 +444+446+4481)	331	92.930	101.029
	Salariile angajatilor (ct 421+423+426 +4271+ 4273 +4281)	332	129.539	142.494
	Alte drepturi cuvenite altor categorii de persoane (ct.4272 + 4273+429+438)	333	0	81.410
	Total (rd.331+332+333+334)	335	222.469	324.933
	Avansuri primite de Institutii publice -beneficiari finali- reprezentând prefinantare pentru proiecte finantate din fonduri externe nerambursabile postaderare (ct.4585)	341	1.588.650	1.588.650
	Provizioane necurente, din care:	342.1	42.032	42.032
	Provizioane necurente, constituite conform OUG 71/2009 si OG 17/2012 reprezentand drepturi salariale castigate in instanta.	342.3	42.032	42.032

**PRIMAR
MOTI IONICA PETRISOR**



**CONTABIL SEF
CIOCSAI FLORENTINA**

.....
[Handwritten signature]
.....

BALANTA SINTEITICA

Simbol	Denumire	Sold initial		Rulaje precedente		Rulaje luna		Total rulaje		Total sume		Sold final	
		Debitor	Creditor	Debitor	Creditor	Debitor	Creditor	Debitor	Creditor	Debitor	Creditor	Debitor	Creditor
103.00.00	Fondul bunurilor care alcatuiesc domeniul public al unitatilor administrativ - teritoriale	0	13.693.734	0	0	0	0	0	0	0	13.693.734	0	13.693.734
117.00.00	Rezultatul reportat	20.452	5.322.144	3.146.418	8.958.972	60	0	3.146.478	8.958.972	3.166.930	14.281.116	0	11.114.186
121.00.00	Rezultatul patrimonial	1.511.249	7.320.521	1.999.953	-3.949.166	0	274.044	1.999.953	-3.675.122	3.511.202	3.645.399	0	134.197
151.02.03	Provizioane pentru litigii din drepturi salariale castigate in instanta peste 1 an	0	42.032	0	0	0	0	0	0	0	42.032	0	42.032
208.02.00	Alte active fixe necorporale	289.573	0	0	0	0	0	0	0	289.573	0	289.573	0
211.01.00	Terenuri	4.472.325	0	0	0	0	0	0	0	4.472.325	0	4.472.325	0
212.09.01	Constructii - alte active fixe incadrate in grupa constructiilor	9.221.409	0	0	0	0	0	0	0	9.221.409	0	9.221.409	0
213.01.00	Echipamente tehnologice (masini, utilaje si instalatii de lucru)	907.620	0	0	0	0	0	0	0	907.620	0	907.620	0
213.03.00	Mijloace de transport	75.585	0	0	0	0	0	0	0	75.585	0	75.585	0
214.00.00	Mobilier, aparatura biroutica, echipamente de protectie a valorilor umane si materiale si alte active fixe corporale	57.338	0	0	0	0	0	0	0	57.338	0	57.338	0
231.00.00	Active fixe corporale in curs de executie	2.967.142	0	1.601.219	0	2.455.478	0	4.056.697	0	7.023.839	0	7.023.839	0
280.08.00	Amortizarea altor active fixe necorporale	0	241.557	0	0	0	0	0	0	0	241.557	0	241.557
281.03.00	Amortizarea instalatiilor tehnice, mijloacelor de transport, animalelor si plantatiilor	0	455.951	455.951	0	0	0	455.951	0	455.951	455.951	0	0

Simbol	Denumire	Sold initial		Rulaje precedente		Rulaje luna		Total rulaje		Total sume		Sold final	
		Debitor	Creditor	Debitor	Creditor	Debitor	Creditor	Debitor	Creditor	Debitor	Creditor	Debitor	Creditor
281.03.01	Amortizarea echipamentelor tehnologice (masini, utilaje si instalatii de lucru)	0	0	0	419.630	0	0	0	419.630	0	419.630	0	419.630
281.03.03	Amortizarea mijloacelor de transport	0	0	0	36.321	0	0	0	36.321	0	36.321	0	36.321
281.04.00	Amortizarea mobilierului, aparaturii birotice, echipamentelor de protectie a valorilor umane si materiale si a altor active fixe corporale	0	32.694	0	0	0	0	0	0	0	32.694	0	32.694
302.02.00	Combustibili	0	0	15.817	15.817	0	0	15.817	15.817	15.817	15.817	0	0
302.08.00	Alte materiale consumabile	50	0	8.256	8.256	3.740	3.740	11.996	11.996	12.046	11.996	50	0
303.02.00	Materiale de natura obiectelor de inventar in folosinta	233.095	0	7.156	0	1.050	0	8.206	0	241.301	0	241.301	0
401.01.00	Furnizori sub 1 an	0	4.283	380.464	388.628	0	79.114	380.464	467.742	380.464	472.025	0	91.561
404.01.00	Furnizori de active fixe sub 1 an	0	217.159	1.694.557	1.693.570	0	2.363.127	1.694.557	4.056.697	1.694.557	4.273.856	0	2.579.299
421.00.00	Personal - salarii datorate	0	120.211	2.356.394	2.378.137	8.258	0	2.364.652	2.378.137	2.364.652	2.498.348	0	133.696
425.00.00	Avansuri acordate personalului	0	0	5.500	5.500	0	0	5.500	5.500	5.500	5.500	0	0
427.01.00	Retineri din salarii datorate tertilor	0	9.328	91.475	91.348	1.508	1.105	92.983	92.453	92.983	101.781	0	8.798
427.01.0001	Sindicat	0	342	4.194	4.349	48	0	4.242	4.349	4.242	4.691	0	449
427.01.0002	C.A.R.	0	7.255	76.246	76.590	355	0	76.601	76.590	76.601	83.845	0	7.244
427.01.0003	Rate, popri	0	524	6.440	6.647	731	731	7.171	7.378	7.171	7.902	0	731
427.01.0004	Carduri	0	1.207	4.595	3.762	374	374	4.969	4.136	4.969	5.343	0	374
428.01.01	Alte datorii in legatura cu personalul sub 1 an	0	0	9.058	9.058	4.618	4.618	13.676	13.676	13.676	13.676	0	0
429.00.00	Bursieri si doctoranzi	0	0	0	0	780	780	780	780	780	780	0	0
431.01.00	Contributiile angajatorilor pentru asigurari sociale	0	29.123	43.912	14.789	0	0	43.912	14.789	43.912	43.912	0	0
431.02.00	Contributiile asiguratorilor pentru asigurari sociale	0	19.241	525.912	568.152	2.919	0	528.831	568.152	528.831	587.393	0	58.562
431.03.00	Contributiile angajatorilor pentru asigurari sociale de sanatate	0	9.526	14.391	4.865	0	0	14.391	4.865	14.391	14.391	0	0

Simbol	Denumire	Sold initial		Rulaje precedente		Rulaje luna		Total rulaje		Total sume		Sold final	
		Debitor	Creditor	Debitor	Creditor	Debitor	Creditor	Debitor	Creditor	Debitor	Creditor	Debitor	Creditor
431.04.00	Contributiile asiguratorilor pentru asigurari sociale de sanatate	0	9.995	212.687	226.940	948	0	213.635	226.940	213.635	236.935	0	23.300
431.05.00	Contributiile angajatorilor pentru accidente de munca si boli profesionale	0	284	431	147	0	0	431	147	431	431	0	0
431.06.00	Contributia asiguratorie pentru munca	0	0	44.364	49.806	231	0	44.595	49.806	44.595	49.806	0	5.211
431.07.00	Contributiile angajatorilor pentru concedii si indemnizatii	0	-349	32.569	32.918	6.163	6.163	38.732	39.081	38.732	38.732	0	0
437.01.00	Contributiile angajatorilor pentru asigurari de somaj	0	911	1.373	462	0	0	1.373	462	1.373	1.373	0	0
437.02.00	Contributiile asiguratorilor pentru asigurari de somaj	0	913	1.375	462	0	0	1.375	462	1.375	1.375	0	0
438.00.00	Alte datorii sociale	0	0	691.633	769.554	0	3.489	691.633	773.043	691.633	773.043	0	81.410
444.00.00	Impozit pe venitul din salarii si din alte drepturi	0	23.286	158.455	149.791	666	0	159.121	149.791	159.121	173.077	0	13.956
458.03.01	Sume de primit de la Autoritatile de Certificare/ Autoritatile de Management/Agentiile de Plati - FONDURI EXTERNE NERAMBURSABILE POSTADERARE	4.447.712	0	139.755	139.755	141.497	0	281.252	139.755	4.728.964	139.755	4.589.209	0
458.03.02	Sume de primit de la Autoritatile de Certificare/ Autoritatile de Management/Agentiile de Plati - FONDURI DE LA BUGET	862.410	0	0	0	53.438	0	53.438	0	915.848	0	915.848	0
458.05.01	Avansuri primite de la Autoritatile de Certificare/ Autoritatile de Management/Agentiile de Plati - FONDURI EXTERNE NERAMBURSABILE POSTADERARE	0	1.327.794	0	0	0	0	0	0	0	1.327.794	0	1.327.794

Simbol	Denumire	Sold initial		Rulaje precedente		Rulaje luna		Total rulaje		Total sume		Sold final		
		Debitor	Creditor	Debitor	Creditor	Debitor	Creditor	Debitor	Creditor	Debitor	Creditor	Debitor	Creditor	
458.05.02	Avansuri primite de la Autoritatile de Certificare/ A autoritatile de Management/Agentiile de Plati - FONDURI DE LA BUGET	0	260.856	0	0	0	0	0	0	0	0	260.856	0	260.856
461.01.09	Debitori sub 1 an - alte creante	8.079	0	19.107	0	4.707	0	23.814	0	31.893	0	31.893	0	0
462.01.09	Creditori sub 1 an - alte datorii curente	0	0	8.172	8.344	0	5.028	8.172	13.372	8.172	13.372	13.372	0	5.200
464.00.00	Creante ale bugetului local	2.421.858	0	589.662	306.155	0	8.981	589.662	315.136	3.011.520	315.136	2.696.384	0	0
467.02.00	Creditori ai bugetului local	0	963	0	543	0	562	0	1.105	0	2.068	0	2.068	0
468.01.07	Sume acordate din excedentul anului precedent pentru acoperirea gollerilor temporare de casa si pentru finantarea cheltuielilor sectiunii de dezvoltare	0	0	1.641.386	0	0	0	1.641.386	0	1.641.386	0	1.641.386	0	0
468.01.0701	Sume acordate din excedentul anului precedent pentru acoperirea gollerilor temporare de casa - sectiunea de functionare	0	0	1.641.386	0	0	0	1.641.386	0	1.641.386	0	1.641.386	0	0
481.09.00	Alte decontari	1.488.469	1.488.469	1.488.469	1.488.469	0	0	1.488.469	1.488.469	2.976.938	2.976.938	0	0	0
489.02.01	Decontari privind incheierea executiei bugetului de stat din anul curent - cheltuieli	0	2.876	2.876	0	0	0	2.876	0	2.876	2.876	0	0	0
519.01.07	Sume primite din excedentul anului precedent pentru acoperirea gollerilor temporare de casa si pentru finantarea cheltuielilor sectiunii de dezvoltare	0	0	0	1.641.386	0	0	0	1.641.386	0	1.641.386	0	1.641.386	0
521.01.00	Disponibil al bugetului local	0	0	4.304.845	0	512.204	0	4.817.049	0	4.817.049	0	4.817.049	0	0
521.03.00	Rezultatul executiei bugetare din anii precedenti	1.642.114	0	0	1.641.386	0	0	1.641.386	1.641.386	1.642.114	1.641.386	728	0	0
531.01.01	Casa in lei	0	0	1.161.501	1.161.501	275	0	1.161.776	1.161.501	1.161.776	1.161.501	275	0	0
532.08.00	Alte valori	0	0	44.950	44.950	0	0	44.950	44.950	44.950	44.950	0	0	0

Simbol	Denumire	Sold initial		Rulaje precedente		Rulaje luna		Total rulaje		Total sume		Sold final	
		Debitor	Creditor	Debitor	Creditor	Debitor	Creditor	Debitor	Creditor	Debitor	Creditor	Debitor	Creditor
550.01.02	Disponibil din fonduri cu destinatie speciala la institutii de credit	963	0	544	0	562	0	1.106	0	2.069	0	2.069	0
552.00.00	Disponibil pentru sume de mandat si sume in depozit	0	0	8.344	8.172	5.028	0	13.372	8.172	13.372	8.172	5.200	0
562.03.00	Rezultatul executiei bugetare din anii precedenti	6.059	0	0	0	0	0	0	0	6.059	0	6.059	0
581.01.01	Viramente interne – activitatea operationala	0	0	1.046.075	1.046.075	113.973	113.973	1.160.048	1.160.048	1.160.048	1.160.048	0	0
602.02.00	Cheltuieli privind combustibilul	0	0	13.028	13.028	0	0	13.028	13.028	13.028	13.028	0	0
602.08.00	Cheltuieli privind alte materiale consumabile	0	0	6.700	6.700	3.740	3.740	10.440	10.440	10.440	10.440	0	0
610.00.00	Cheltuieli privind energia si apa	0	0	140.047	140.047	18.992	18.992	159.039	159.039	159.039	159.039	0	0
611.00.00	Cheltuieli cu intretinerea si reparatiile	0	0	52.487	52.487	64.503	64.503	116.990	116.990	116.990	116.990	0	0
624.02.00	Cheltuieli cu transportul de personal	0	0	9.058	9.058	4.618	4.618	13.676	13.676	13.676	13.676	0	0
626.00.00	Cheltuieli postale si taxe de telecomunicatii	0	0	28.847	28.847	4.352	4.352	33.199	33.199	33.199	33.199	0	0
628.00.00	Alte cheltuieli cu serviciile executate de terti	0	0	7.395	7.395	1.807	1.807	9.202	9.202	9.202	9.202	0	0
629.01.00	Alte cheltuieli autorizate prin dispozitii legale – cheltuieli curente	0	0	60.675	60.675	6.826	6.826	67.501	67.501	67.501	67.501	0	0
641.00.00	Cheltuieli cu salariile personalului	0	0	1.980.875	1.980.875	231.602	231.602	2.212.477	2.212.477	2.212.477	2.212.477	0	0
642.00.00	Cheltuieli salariale in natura	0	0	44.950	44.950	0	0	44.950	44.950	44.950	44.950	0	0
645.07.00	Cheltuieli cu contributia asiguratorie pentru munca	0	0	46.783	46.783	5.758	5.758	52.541	52.541	52.541	52.541	0	0
677.00.00	Ajutoare sociale	0	0	695.970	695.970	81.410	81.410	777.380	777.380	777.380	777.380	0	0
679.00.00	Alte cheltuieli	0	0	0	0	780	780	780	780	780	780	0	0
731.01.00	Impozit pe venit	0	0	1.251	1.251	268	268	1.519	1.519	1.519	1.519	0	0
731.02.00	Cote si sume defalcate din impozitul pe venit	0	0	306.452	306.452	29.960	29.960	336.412	336.412	336.412	336.412	0	0
734.00.00	Impozite si taxe pe proprietate	0	0	247.349	247.349	0	0	247.349	247.349	247.349	247.349	0	0
735.02.00	Sume defalcate din TVA	0	0	1.638.431	1.638.431	250.949	250.949	1.889.380	1.889.380	1.889.380	1.889.380	0	0

Simbol	Denumire	Sold initial		Rulaje precedente		Rulaje luna		Total rulaje		Total sume		Sold final	
		Debit	Creditor	Debit	Creditor	Debit	Creditor	Debit	Creditor	Debit	Creditor	Debit	Creditor
		735.06.00	Taxe pe utilizarea bunurilor, autorizarea utilizarii bunurilor sau pe desfasurarea de activitati	0	0	109.518	109.518	1.349	1.349	110.867	110.867	110.867	110.867
739.00.00	Alte impozite si taxe fiscale	0	0	220	220	0	0	220	220	220	220	0	0
750.00.00	Venituri din proprietate	0	0	3.812	3.812	0	0	3.812	3.812	3.812	3.812	0	0
751.01.00	Venituri din prestari de servicii si alte activitati	0	0	114	114	114	114	228	228	228	228	0	0
751.02.00	Venituri din taxe administrative, eliberari permise	0	0	2.069	2.069	572	572	2.641	2.641	2.641	2.641	0	0
751.03.00	Amenzi, penalitati si confiscari	0	0	137.281	137.281	4.400	4.400	141.681	141.681	141.681	141.681	0	0
751.04.00	Diverse venituri	0	0	103.184	103.184	2.051	2.051	105.235	105.235	105.235	105.235	0	0
770.00.00	Finantarea de la buget	0	0	0	0	0	0	0	0	0	0	0	0
770.00.0001	Administratia centrala - Finantarea de la buget	0	0	0	0	0	0	0	0	0	0	0	0
770.00.0001A	Administratia centrala - Finantare integrala din buget - Finantarea de la buget	0	0	0	0	0	0	0	0	0	0	0	0
770.00.0002	Administratia locala - Finantarea de la buget	0	0	0	0	0	0	0	0	0	0	0	0
770.00.0002A	Administratia locala - Finantare integrala din buget - Finantarea de la buget	0	0	0	0	0	0	0	0	0	0	0	0
772.01.00	Subventii de la bugetul de stat	0	0	397.286	397.286	127.518	127.518	524.804	524.804	524.804	524.804	0	0
775.00.00	Finantarea din fonduri externe nerambursabile postaderare	0	0	0	0	0	0	0	0	0	0	0	0
TOTAL	Total balanta	26.024.682	26.024.682	29.988.788	29.988.788	4.440.924	4.440.924	34.429.712	34.429.712	60.454.394	60.454.394	35.406.490	35.406.490



PRIMAR
MOTI IONICA PETRISOR

CONTABIL SEF
CIOCSAI FLORENTINA

CONTUL DE EXECUTIE 2A: ADMINISTRATIA LOCALA - FINANTARE INTEGRALA DIN BUGET - VENITURI

la data de 30.09.2018

Denumirea indicatorilor	Cod indicator	Prevederi bugetare		Drepturi constatate		Incasari realizate	Stingeri pe alte cai decat incasari	Drepturi constatate de incasat
		anuale aprobate la finele perioadei de raportare	trimestriale cumulate	Total, din care:	din anii precedenti			
TOTAL SECTIUNILE FUNCTIONARE+DEZVOLTARE		17.380.020	16.619.380	7.528.359	2.421.858	4.817.324	14.651	2.696.384
TOTAL VENITURI		17.380.020	16.619.380	7.528.359	2.421.858	4.817.324	14.651	2.696.384
VENITURI PROPRII		877.000	696.000	5.027.858	2.421.858	2.316.823	14.651	2.696.384
I. VENITURI CURENTE		3.441.020	2.705.380	5.275.852	2.421.858	2.564.817	14.651	2.696.384
A. VENITURI FISCALE		3.314.020	2.597.380	3.731.018	1.130.621	2.476.968	14.651	1.239.399
A1. IMPOZIT PE VENIT, PROFIT SI CASTIGURI DIN CAPITAL		400.000	292.000	337.930	0	337.930	0	0
A12. IMPOZIT PE VENIT, PROFIT, SI CASTIGURI DIN CAPITAL DE LA PERSOANE FIZICE		400.000	292.000	337.930	0	337.930	0	0
Impozit pe venit	03.02	6.000	6.000	1.518	0	1.518	0	0
Impozitul pe veniturile din transferul proprietatilor imobiliare din patrimoniul personal	03.02.18	6.000	6.000	1.518	0	1.518	0	0
Cote si sume defalcate din impozitul pe venit	04.02	394.000	286.000	336.412	0	336.412	0	0
Cote defalcate din impozitul pe venit	04.02.01	155.000	136.000	150.071	0	150.071	0	0
Sume alocate din cotele defalcate din impozitul pe venit pentru echilibrarea bugetelor locale	04.02.04	239.000	150.000	186.341	0	186.341	0	0
A3. IMPOZITE SI TAXE PE PROPRIETATE		225.000	192.000	1.273.364	1.016.084	172.156	9.931	1.091.277
Impozite si taxe pe proprietate	07.02	225.000	192.000	1.273.364	1.016.084	172.156	9.931	1.091.277
Impozit pe cladiri	07.02.01	62.000	55.000	584.257	496.688	41.276	2.675	540.306
Impozit pe cladiri - PF	07.02.01.01	43.000	36.000	87.754	44.239	35.769	2.156	49.829
Impozit pe cladiri - PJ	07.02.01.02	19.000	17.000	496.503	452.449	5.507	519	490.477
Impozit pe terenuri	07.02.02	162.000	136.000	570.297	401.091	128.717	7.256	434.324
Impozit pe terenuri - PF	07.02.02.01	73.000	60.000	158.694	101.480	49.735	2.631	106.328
Impozit pe terenuri - PJ	07.02.02.02	6.000	6.000	69.470	60.731	228	9	69.233
Impozit pe terenurile extravilane	07.02.02.03	83.000	70.000	342.133	238.880	78.754	4.616	258.763

Denumirea indicatorilor	Cod indicator	Prevederi bugetare		Drepturi constatate			Incasari realizate	Stingeri pe alte cai decat incasari	Drepturi constatate de incasat
		anuale aprobate la finele perioadei de raportare	trimestriale cumulate	Total, din care:	din anii precedenti	din anul curent			
Taxe judiciare de timbru, taxe de timbru pentru activitatea notariala si alte taxe de timbru -> La bugetul de stat = restante anii anteriori =	07.02.03	1.000	1.000	118.810	118.305	505	2.163	0	116.647
A4. IMPOZITE SI TAXE PE BUNURI SI SERVICII		2.688.020	2.112.380	2.118.869	113.902	2.004.967	1.966.675	4.720	147.474
Sume defalcate din TVA	11.02	2.564.020	2.009.380	1.889.380	0	1.889.380	1.889.380	0	0
Sume defalcate din taxa pe valoarea adaugata pentru finantarea cheltuielilor descentralizate la nivelul comunelor, oraselor, municipiilor, sectoarelor si Municipiului Bucuresti	11.02.02	1.210.020	911.380	911.380	0	911.380	911.380	0	0
Sume defalcate din TVA pt drumuri	11.02.05	120.000	120.000	0	0	0	0	0	0
Sume defalcate din TVA pt echilibrarea bugetelor locale	11.02.06	1.234.000	978.000	978.000	0	978.000	978.000	0	0
Taxe pe utilizarea bunurilor, autorizarea utilizarii bunurilor sau pe desfasurarea de activitati	16.02	124.000	103.000	229.489	113.902	115.587	77.295	4.720	147.474
Taxa asupra mijloacelor de transport	16.02.02	105.000	88.000	228.247	113.902	114.345	76.053	4.720	147.474
Taxa asupra mijloacelor de transport - PF	16.02.02.01	81.000	70.000	196.658	104.423	92.235	60.621	3.951	132.086
Taxa asupra mijloacelor de transport - PJ	16.02.02.02	24.000	18.000	31.589	9.479	22.110	15.432	769	15.388
Alte taxe pe utilizarea bunurilor, autorizarea utilizarii bunurilor sau pe desfasurare de activitati	16.02.50	19.000	15.000	1.242	0	1.242	1.242	0	0
A6. ALTE IMPOZITE SI TAXE FISCALE		1.000	1.000	855	635	220	207	0	648
Alte impozite si taxe fiscale	18.02	1.000	1.000	855	635	220	207	0	648
Alte impozite si taxe	18.02.50	1.000	1.000	855	635	220	207	0	648
C. VENITURI NEFISCALE		127.000	106.000	1.544.834	1.291.237	253.597	87.849	0	1.456.985
C1. VENITURI DIN PROPRIETATE		7.000	6.000	8.329	4.517	3.812	1.887	0	6.442
Venituri din proprietate	30.02	7.000	6.000	8.329	4.517	3.812	1.887	0	6.442
Venituri din concesiuni si inchirieri	30.02.05	7.000	6.000	8.329	4.517	3.812	1.887	0	6.442
Alte venituri din concesiuni si inchirieri de catre institutiile publice	30.02.05.30	7.000	6.000	8.329	4.517	3.812	1.887	0	6.442
C2. VANZARI DE BUNURI SI SERVICII		120.000	102.000	1.536.505	1.286.720	249.785	85.962	0	1.450.543
Venituri din prestari de servicii si alte activitati	33.02	1.000	1.000	228	0	228	228	0	0
Alte venituri din prestari de servicii si alte activitati	33.02.50	1.000	1.000	228	0	228	228	0	0
Venituri din taxe administrative, eliberari de permise	34.02	2.000	2.000	2.641	0	2.641	2.641	0	0
Taxe extrajudiciare de timbru	34.02.02	1.000	1.000	1.050	0	1.050	1.050	0	0

Denumirea indicatorilor	Cod indicator	Prevederi bugetare		Drepturi constatate		Incasari realizate	Stingeri pe alte cai decat incasari	Drepturi constatate de incasat
		anuale aprobate la finele perioadei de raportare	trimestriale cumulate	Total, din care:	din anii precedenti			
Alte venituri din taxe administrative, eliberari de permise	34.02.50	1.000	1.000	1.591	0	1.591	0	0
Amenzi, penalitati si confiscari	35.02	57.000	45.000	1.407.114	1.265.433	24.060	0	1.383.054
Venituri din amenzi si alte sanctiuni aplicate conform dispozitiilor legale	35.02.01	57.000	45.000	1.407.114	1.265.433	24.060	0	1.383.054
Venituri din amenzi si alte sanctiuni aplicate de catre alte institutii de specialitate	35.02.01.02	57.000	45.000	1.407.114	1.265.433	24.060	0	1.383.054
Diverse venituri	36.02	60.000	54.000	126.522	21.287	59.033	0	67.489
Taxe speciale	36.02.06	46.000	40.000	114.368	20.764	47.208	0	67.160
Alte venituri	36.02.50	14.000	14.000	12.154	523	11.825	0	329
Varsaminte din sectiunea de functionare pentru finantarea sectiunii de dezvoltare a bugetului local (cu semnul minus)	37.02.03	-387.000	-375.000	-168.000	0	-168.000	0	0
Varsaminte din sectiunea de functionare	37.02.04	387.000	375.000	168.000	0	168.000	0	0
III. OPERATIUNI FINANCIARE		0	0	1.641.386	0	1.641.386	0	0
Incasari din acordarea imprumuturilor acordate	40.02	0	0	1.641.386	0	1.641.386	0	0
Sume din excedentul bugetului local utilizate pentru finantarea cheltuielilor sectiunii de dezvoltare**)	40.02.14	0	0	1.641.386	0	1.641.386	0	0
IV. SUBVENTII		10.574.000	10.549.000	486.292	0	486.292	0	0
SUBVENTII DE LA ALTE NIVELE ALE ADMINISTRATIEI PUBLICE		10.574.000	10.549.000	486.292	0	486.292	0	0
Subventii de la bugetul de stat	42.02	10.574.000	10.549.000	471.366	0	471.366	0	0
B. Curente		10.574.000	10.549.000	471.366	0	471.366	0	0
Ajutor pentru incalzirea locuintei cu lemne, carbuni si combustibili petrolieri	42.02.34	15.000	5.000	156	0	156	0	0
Subventii de la bugetul de stat pentru finantarea sanatatii	42.02.41	53.000	38.000	26.688	0	26.688	0	0
Finantarea Programului National de Dezvoltare Locala	42.02.65	10.506.000	10.506.000	444.522	0	444.522	0	0
Subventii de la alte administratii	43.02	0	0	14.926	0	14.926	0	0
Sume alocate din bugetul AFIR, pentru sus?inerea proiectelor din PNDR 2014 - 2020	43.02.31	0	0	14.926	0	14.926	0	0
Sume primite de la UE/alti donatori in contul platilor efectuate si prefinantari aferente cadrului financiar 2014-2020	48.02	3.365.000	3.365.000	124.829	0	124.829	0	0

Denumirea indicatorilor	Cod indicator	Prevederi bugetare		Drepturi constatate		Incasari realizate	Stingeri pe alte cai decat incasari	Drepturi constatate de incasat
		anuale aprobate la finele perioadei de raportare	trimestriale cumulate	Total, din care:	din anii precedenti			
Fondul European Agricol de Dezvoltare (FEADR)	48.02.04	3.365.000	3.365.000	124.829	0	124.829	0	0
Sume primite în contul platilor efectuate în anul curent	48.02.04.01	3.365.000	3.365.000	0	0	0	0	0
Prerîntare	48.02.04.03	0	0	124.829	0	124.829	0	0
SECȚIUNEA DE FUNCȚIONARE		3.122.020	2.373.380	5.134.696	2.421.858	2.423.661	14.651	2.696.384
TOTAL VENITURI		3.122.020	2.373.380	5.134.696	2.421.858	2.423.661	14.651	2.696.384
VENITURI PROPRII		877.000	696.000	3.386.472	2.421.858	675.437	14.651	2.696.384
I. VENITURI CURENTE		3.054.020	2.330.380	5.107.852	2.421.858	2.396.817	14.651	2.696.384
A. VENITURI FISCALE		3.314.020	2.597.380	3.731.018	1.130.621	2.476.988	14.651	1.239.399
A1. IMPOZIT PE VENIT, PROFIT SI CASTIGURI DIN CAPITAL		400.000	292.000	337.930	0	337.930	0	0
A12. IMPOZIT PE VENIT, PROFIT, SI CASTIGURI DIN CAPITAL DE LA PERSOANE FIZICE		400.000	292.000	337.930	0	337.930	0	0
Impozit pe venit	03.02	6.000	6.000	1.518	0	1.518	0	0
Impozitul pe veniturile din transferul proprietatilor imobiliare din patrimoniul personal	03.02.18	6.000	6.000	1.518	0	1.518	0	0
Cote si sume defalcate din impozitul pe venit	04.02	394.000	286.000	336.412	0	336.412	0	0
Cote defalcate din impozitul pe venit	04.02.01	155.000	136.000	150.071	0	150.071	0	0
Sume alocate din cotele defalcate din impozitul pe venit pentru echilibrarea bugetelor locale	04.02.04	239.000	150.000	186.341	0	186.341	0	0
A3. IMPOZITE SI TAXE PE PROPRIETATE		225.000	192.000	1.273.364	1.016.084	172.156	9.931	1.091.277
Impozite si taxe pe proprietate	07.02	225.000	192.000	1.273.364	1.016.084	172.156	9.931	1.091.277
Impozit pe cladiri	07.02.01	62.000	55.000	584.257	496.688	41.276	2.675	540.306
Impozit pe cladiri - PF	07.02.01.01	43.000	38.000	87.754	44.239	35.769	2.156	49.829
Impozit pe cladiri - PJ	07.02.01.02	19.000	17.000	496.503	452.449	5.507	519	490.477
Impozit pe terenuri	07.02.02	162.000	136.000	570.297	401.091	128.717	7.256	434.324
Impozit pe terenuri - PF	07.02.02.01	73.000	60.000	158.694	101.480	49.735	2.631	106.328
Impozit pe terenuri - PJ	07.02.02.02	6.000	6.000	69.470	60.731	228	9	69.233
Impozit pe terenurile extravilane	07.02.02.03	83.000	70.000	342.133	238.880	78.754	4.616	258.763
Taxe judiciare de timbru, taxe de timbru pentru activitatea notariala si alte taxe de timbru - La bugetul de stat = restante anii anteriori =	07.02.03	1.000	1.000	118.810	118.305	2.163	0	116.647

Denumirea indicatorilor	Cod indicator	Prevederi bugetare		Drepturi constatate			Incasari realizate	Stingeri pe alte cai decat incasari	Drepturi constatate de incasat
		anuale aprobate la finele perioadei de raportare	trimestriale cumulate	Total, din care:	din anii precedenti	din anul curent			
A4. IMPOZITE SI TAXE PE BUNURI SI SERVICII									
Sume defalcate din TVA	11.02	2.688.020	2.112.380	2.118.869	113.902	2.004.967	1.966.675	4.720	147.474
Sume defalcate din taxa pe valoarea adaugata pentru finantarea cheltuielilor descentralizate la nivelul comunelor, oraselor, municipiilor, sectoarelor si Municipiului Bucuresti	11.02.02	2.564.020	2.009.380	1.889.380	0	1.889.380	1.889.380	0	0
		1.210.020	911.380	911.380	0	911.380	911.380	0	0
Sume defalcate din TVA pt drumuri	11.02.05	120.000	120.000	0	0	0	0	0	0
Sume defalcate din TVA pt echilibrarea bugetelor locale	11.02.06	1.234.000	978.000	978.000	0	978.000	978.000	0	0
Taxe pe utilizarea bunurilor, autorizarea utilizarii bunurilor sau pe desfasurarea de activitati	16.02	124.000	103.000	229.489	113.902	115.587	77.295	4.720	147.474
Taxa asupra mijloacelor de transport	16.02.02	105.000	88.000	228.247	113.902	114.345	76.053	4.720	147.474
Taxa asupra mijloacelor de transport - PF	16.02.02.01	81.000	70.000	196.658	104.423	92.235	60.621	3.951	132.086
Taxa asupra mijloacelor de transport - PJ	16.02.02.02	24.000	18.000	31.589	9.479	22.110	15.432	769	15.388
Alte taxe pe utilizarea bunurilor, autorizarea utilizarii bunurilor sau pe desfasurare de activitati	16.02.50	19.000	15.000	1.242	0	1.242	1.242	0	0
A6. ALTE IMPOZITE SI TAXE FISCALE									
Alte impozite si taxe fiscale	18.02	1.000	1.000	855	635	220	207	0	648
Alte impozite si taxe	18.02.50	1.000	1.000	855	635	220	207	0	648
C. VENITURI NEFISCALE									
C1. VENITURI DIN PROPRIETATE									
Venituri din proprietate	30.02	7.000	6.000	8.329	4.517	85.597	-80.151	0	1.456.985
Venituri din concesiuni si inchirieri	30.02.05	7.000	6.000	8.329	4.517	3.812	1.887	0	6.442
Alte venituri din concesiuni si inchirieri de catre institutiile publice	30.02.05.30	7.000	6.000	8.329	4.517	3.812	1.887	0	6.442
C2. VANZARI DE BUNURI SI SERVICII									
Venituri din prestari de servicii si alte activitati	33.02	-267.000	-273.000	1.368.505	1.266.720	81.785	-82.038	0	1.450.543
Alte venituri din prestari de servicii si alte activitati	33.02.50	1.000	1.000	228	0	228	228	0	0
Venituri din taxe administrative, eliberari de permise	34.02	2.000	2.000	2.641	0	2.641	2.641	0	0
Taxe extrajudiciare de timbru	34.02.02	1.000	1.000	1.050	0	1.050	1.050	0	0
Alte venituri din taxe administrative, eliberari de permise	34.02.50	1.000	1.000	1.591	0	1.591	1.591	0	0
Amenzi, penalitati si confiscari	35.02	57.000	45.000	1.407.114	1.265.433	141.681	24.060	0	1.383.054

Denumirea indicatorilor	Cod indicator	Prevederi bugetare		Total, din care:	Drepturi constatate		Incasari realizate	Stingeri pe alte cai decat incasari	Drepturi constatate de incasat
		anuale aprobate la finele perioadei de raportare	trimestriale cumulate		din anii precedenti	din anul curent			
Venituri din amenzi si alte sanctiuni aplicate conform dispozitiilor legale	35.02.01	57.000	45.000	1.407.114	1.265.433	141.681	24.060	0	1.383.054
Venituri din amenzi si alte sanctiuni aplicate de catre alte institutii de specialitate	35.02.01.02	57.000	45.000	1.407.114	1.265.433	141.681	24.060	0	1.383.054
Diverse venituri	36.02	60.000	54.000	126.522	21.287	105.235	59.033	0	67.489
Taxe speciale	36.02.06	46.000	40.000	114.368	20.764	93.604	47.208	0	67.160
Alte venituri	36.02.50	14.000	14.000	12.154	523	11.631	11.825	0	329
Transferuri voluntare, altele decat subventiile	37.02	-387.000	-375.000	-168.000	0	-168.000	-168.000	0	0
Varsaminte din sectiunea de functionare pentru finantarea sectiunii de dezvoltare a bugetului local (cu semnul minus)	37.02.03	-387.000	-375.000	-168.000	0	-168.000	-168.000	0	0
IV. SUBVENTII									
SUBVENTII DE LA ALTE NIVELE ALE ADMINISTRATIEI PUBLICE		68.000	43.000	26.844	0	26.844	26.844	0	0
Subventii de la bugetul de stat	42.02	68.000	43.000	26.844	0	26.844	26.844	0	0
B. Curente		68.000	43.000	26.844	0	26.844	26.844	0	0
Ajutor pentru incalzirea locuintei cu lemne, carbuni si combustibili petroliferi	42.02.34	15.000	5.000	156	0	156	156	0	0
Subventii de la bugetul de stat pentru finantarea sanatatii	42.02.41	53.000	38.000	26.688	0	26.688	26.688	0	0
SECTIUNEA DE DEZVOLTARE		14.258.000	14.246.000	2.393.663	0	2.393.663	2.393.663	0	0
TOTAL VENITURI		14.258.000	14.246.000	2.393.663	0	2.393.663	2.393.663	0	0
VENITURI PROPRII		0	0	1.641.386	0	1.641.386	1.641.386	0	0
I. VENITURI CURENTE		387.000	375.000	168.000	0	168.000	168.000	0	0
C. VENITURI NEFISCALE		387.000	375.000	168.000	0	168.000	168.000	0	0
C2. VANZARI DE BUNURI SI SERVICII		387.000	375.000	168.000	0	168.000	168.000	0	0
Transferuri voluntare, altele decat subventiile	37.02	387.000	375.000	168.000	0	168.000	168.000	0	0
Varsaminte din sectiunea de functionare	37.02.04	387.000	375.000	168.000	0	168.000	168.000	0	0
III. OPERATIUNI FINANCIARE		0	0	1.641.386	0	1.641.386	1.641.386	0	0
Incasari din acordarea imprumuturilor acordate	40.02	0	0	1.641.386	0	1.641.386	1.641.386	0	0
Sume din excedentul bugetului local utilizate pentru finantarea cheltuielilor sectiunii de dezvoltare***)	40.02.14	0	0	1.641.386	0	1.641.386	1.641.386	0	0

Denumirea indicatorilor	Cod indicator	Prevederi bugetare		Drepturi constatate			Incasari realizate	Stingeri pe alte cai decat incasari	Drepturi constatate de incasat
		anuale aprobate la finele perioadei de raportare	trimestriale cumulate	Total, din care:	din anii precedenti	din anul curent			
IV. SUBVENTII		10.506.000	10.506.000	459.448	0	459.448	459.448	0	0
SUBVENTII DE LA ALTE NIVELE ALE ADMINISTRATIEI PUBLICE		10.506.000	10.506.000	459.448	0	459.448	459.448	0	0
Subventii de la bugetul de stat	42.02	10.506.000	10.506.000	444.522	0	444.522	444.522	0	0
B. Curente		10.506.000	10.506.000	444.522	0	444.522	444.522	0	0
Finantarea Programul National de Dezvoltare Locala	42.02.65	10.506.000	10.506.000	444.522	0	444.522	444.522	0	0
Subventii de la alte administratii	43.02	0	0	14.926	0	14.926	14.926	0	0
Sume alocate din bugetul AFIR, pentru sus?inerea proiectelor din PNDR 2014 - 2020	43.02.31	0	0	14.926	0	14.926	14.926	0	0
Sume primite de la UE/alti donatori in contul platilor efectuate si prefinantari aferente cadrului financiar 2014-2020	48.02	3.365.000	3.365.000	124.829	0	124.829	124.829	0	0
Fondul European Agricol de Dezvoltare (FEADR)	48.02.04	3.365.000	3.365.000	124.829	0	124.829	124.829	0	0
Sume primite in contul platilor efectuate in anul curent	48.02.04.01	3.365.000	3.365.000	0	0	0	0	0	0
Prefinantare	48.02.04.03	0	0	124.829	0	124.829	124.829	0	0

PRIMAR
MOTI IONICA PETRISOR



CONTABIL SEF
CIOCSAI FLORENTINA

CONTUL DE EXECUTIE 2A: ADMINISTRATIA LOCALA - FINANTARE INTEGRALA DIN BUGET - CHELTUIELI

Anexa 13

la data de 30.09.2018

Denumirea indicatorilor	Cod indicator	Credite de angajament	Credite bugetare			Angajamente bugetare	Angajamente legale	Plati efectuate	Angajamente legale de platit	Cheltuieli efective
			Anuale aprobate la finele perioadei de raportare		Trimestriale cumulate					
TOTAL SECTIUNILE FUNCTIONARE + DEZVOLTARE		0	19.022.020	18.261.380	19.014.476	19.014.476	3.815.411	15.199.065	2.271.202	
TOTAL CHELTUIELI		0	19.022.020	18.261.380	19.014.476	19.014.476	3.815.411	15.199.065	2.271.202	
Partea I-a SERVICII PUBLICE GENERALE	50.02	0	1.319.220	981.000	1.319.220	1.319.220	946.501	372.719	945.127	
Autoritati publice si actiuni externe	51.02	0	1.319.220	981.000	1.319.220	1.319.220	946.501	372.719	945.127	
Autoritati executive si legislative	51.02.01	0	1.319.220	981.000	1.319.220	1.319.220	946.501	372.719	945.127	
Autoritati executive	51.02.01.03	0	1.319.220	981.000	1.319.220	1.319.220	946.501	372.719	945.127	
Partea a II-a APARARE, ORDINE PUBLICA SI SIGURANTA NATIONALA	59.02	0	351.000	338.000	351.000	351.000	36.178	314.822	35.517	
Ordine publica si siguranta nationala	61.02	0	351.000	338.000	351.000	351.000	36.178	314.822	35.517	
Protectie civila si protectie contra incendiilor (protectie civila nonmilitara)	61.02.05	0	351.000	338.000	351.000	351.000	36.178	314.822	35.517	
Partea a III-a CHELTUIELI SOCIAL-CULTURALE	64.02	0	2.621.200	2.268.380	2.613.656	2.613.656	996.399	1.617.257	1.052.518	
Invatamant	65.02	0	1.294.500	1.284.500	1.294.500	1.294.500	71.917	1.222.583	49.799	
Invatamant secundar	65.02.04	0	1.282.000	1.272.000	1.282.000	1.282.000	66.417	1.215.583	44.299	
Invatamant secundar inferior	65.02.04.01	0	1.282.000	1.272.000	1.282.000	1.282.000	66.417	1.215.583	44.299	
Alte cheltuieli in domeniul invatamantului	65.02.50	0	12.500	12.500	12.500	12.500	5.500	7.000	5.500	
Sanatate	66.02	0	53.000	38.000	53.000	53.000	26.688	26.312	14.475	
Servicii de sanatate publica	66.02.08	0	53.000	38.000	53.000	53.000	26.688	26.312	14.475	
Cultura, recreere si religie	67.02	0	31.000	31.000	23.862	23.862	-4.888	28.750	466	
Servicii culturale	67.02.03	0	15.000	15.000	7.862	7.862	-4.888	12.750	466	
Biblioteci publice comunale, orasenesti, municipale	67.02.03.02	0	11.000	11.000	3.862	3.862	-5.320	9.182	34	
Camine culturale	67.02.03.07	0	4.000	4.000	4.000	4.000	432	3.568	432	
Servicii religioase	67.02.06	0	16.000	16.000	16.000	16.000	0	16.000	0	
Asiguratii si asistenta sociala	68.02	0	1.242.700	914.880	1.242.294	1.242.294	902.682	339.612	987.778	

Denumirea indicatorilor	Cod indicator	Credite de angajament	Credite bugetare		Angajamente bugetare	Angajamente legale	Plati efectuate	Angajamente legale de platit	Cheltuieli efective
			Anuale aprobate la finele perioadei de raportare	Trimestriale cumulate					
			Asistența socială în caz de boli și invalidități	68.02.05					
Asistența socială în caz de invaliditate	68.02.05.02	0	1.194.800	903.880	1.194.800	1.194.800	901.526	293.274	986.216
Prevenirea excluderii sociale	68.02.15	0	47.900	11.000	47.494	47.494	1.156	46.338	1.562
Ajutor social	68.02.15.01	0	47.900	11.000	47.494	47.494	1.156	46.338	1.562
Partea a IV-a SERVICII SI DEZVOLTARE PUBLICA, LOCUINTE, MEDIU SI APE	69.02	0	3.955.370	3.898.770	3.955.370	3.955.370	379.987	3.575.383	233.820
Locuințe, servicii și dezvoltare publică	70.02	0	3.818.570	3.787.970	3.818.570	3.818.570	281.187	3.537.383	126.915
Alimentare cu apă și amenajări hidrotehnice	70.02.05	0	3.589.500	3.573.000	3.589.500	3.589.500	136.389	3.453.111	0
Alimentare cu apă	70.02.05.01	0	3.589.500	3.573.000	3.589.500	3.589.500	136.389	3.453.111	0
Iluminat public și electrificări rurale	70.02.06	0	229.070	214.970	229.070	229.070	144.798	84.272	126.915
Protecția mediului	74.02	0	136.800	110.800	136.800	136.800	98.800	38.000	106.905
Salubritate și gestiunea deșeurilor	74.02.05	0	136.800	110.800	136.800	136.800	98.800	38.000	106.905
Salubritate	74.02.05.01	0	136.800	110.800	136.800	136.800	98.800	38.000	106.905
Partea a V-a ACTIUNI ECONOMICE	79.02	0	10.775.230	10.775.230	10.775.230	10.775.230	1.456.346	9.318.884	106.905
Actiuni generale economice, comerciale și de muncă	80.02	0	4.230	4.230	4.230	4.230	4.220	10	4.220
Actiuni generale economice și comerciale	80.02.01	0	4.230	4.230	4.230	4.230	4.220	10	4.220
Prevenire și combatere inundații și gheturi	80.02.01.06	0	4.230	4.230	4.230	4.230	4.220	10	4.220
Transporturi	84.02	0	10.771.000	10.771.000	10.771.000	10.771.000	1.452.126	9.318.874	0
Transport rutier	84.02.03	0	10.771.000	10.771.000	10.771.000	10.771.000	1.452.126	9.318.874	0
Drumuri și poduri	84.02.03.01	0	10.771.000	10.771.000	10.771.000	10.771.000	1.452.126	9.318.874	0
Partea a VII-a REZERVE, EXCEDENT/DEFICIT	98.02	0	1.642.000	1.642.000	0	0	1.001.913	9.318.874	0
Excedent	98.02	0	0	0	0	0	1.001.913	0	0
Deficit	98.02	0	1.642.000	1.642.000	0	0	1.001.913	0	0
SECTIONEA DE FUNCTIONARE		0	3.122.020	2.373.380	3.114.476	3.114.476	2.120.855	993.621	2.271.202
TOTAL CHELTUIELI		0	3.122.020	2.373.380	3.114.476	3.114.476	2.120.855	993.621	2.271.202
Partea I-a SERVICII PUBLICE GENERALE	50.02	0	1.319.220	981.000	1.319.220	1.319.220	946.501	372.719	945.127
Autorități publice și acțiuni externe	51.02	0	1.319.220	981.000	1.319.220	1.319.220	946.501	372.719	945.127
Autorități executive și legislative	51.02.01	0	1.319.220	981.000	1.319.220	1.319.220	946.501	372.719	945.127

Denumirea indicatorilor	Cod indicator	Credite de angajament	Credite bugetare		Angajamente bugetare	Angajamente legale	Plati efectuate	Angajamente legale de platit	Cheltuieli efective
			Anuale aprobate la finele perioadei de raportare	Trimestriale cumulate					
Autoritati executive									
Partea a II-a APARARE, ORDINE PUBLICA SI SIGURANTA NATIONALA	51.02.01.03	0	1.319.220	981.000	1.319.220	1.319.220	946.501	372.719	945.127
	59.02	0	49.000	36.000	49.000	49.000	34.641	14.359	35.517
Ordine publica si siguranta nationala	61.02	0	49.000	36.000	49.000	49.000	34.641	14.359	35.517
Protectie civila si protectie contra incendiilor (protectie civila nonmilitara)	61.02.05	0	49.000	36.000	49.000	49.000	34.641	14.359	35.517
Partea a III-a CHELTUIELI SOCIAL-CULTURALE	64.02	0	1.462.200	1.109.380	1.454.656	1.454.656	974.281	480.375	1.052.518
Invatamant	65.02	0	135.500	125.500	135.500	135.500	49.799	85.701	49.799
Invatamant secundar	65.02.04	0	123.000	113.000	123.000	123.000	44.299	78.701	44.299
Alte cheltuieli in domeniul invatamantului	65.02.04.01	0	123.000	113.000	123.000	123.000	44.299	78.701	44.299
Sanatate	66.02	0	12.500	12.500	12.500	12.500	5.500	7.000	5.500
Servicii de sanatate publica	66.02.08	0	53.000	38.000	53.000	53.000	26.688	26.312	14.475
Cultura, recreere si religie	67.02	0	31.000	31.000	23.862	23.862	-4.888	28.750	14.475
Servicii culturale	67.02.03	0	15.000	15.000	7.862	7.862	-4.888	12.750	466
Biblioteci publice comunale, orasenesi, municipale	67.02.03.02	0	11.000	11.000	3.862	3.862	-5.320	9.182	34
Camine culturale	67.02.03.07	0	4.000	4.000	4.000	4.000	432	3.568	432
Servicii religioase	67.02.06	0	16.000	16.000	16.000	16.000	0	16.000	0
Asigurari si asistenta sociala	68.02	0	1.242.700	914.880	1.242.294	1.242.294	902.682	339.612	987.778
Asistenta sociala in caz de boli si invaliditati	68.02.05	0	1.194.800	903.880	1.194.800	1.194.800	901.526	293.274	986.216
Asistenta sociala in caz de invaliditate	68.02.05.02	0	1.194.800	903.880	1.194.800	1.194.800	901.526	293.274	986.216
Prevenirea excluderii sociale	68.02.15	0	47.900	11.000	47.494	47.494	1.156	46.338	1.562
Ajutor social	68.02.15.01	0	47.900	11.000	47.494	47.494	1.156	46.338	1.562
Partea a IV-a SERVICII SI DEZVOLTARE PUBLICA, LOCUINTE, MEDIU SI APE	69.02	0	287.370	242.770	287.370	287.370	161.212	126.158	233.820
Locuinte, servicii si dezvoltare publica	70.02	0	150.570	131.970	150.570	150.570	62.412	88.158	126.915
Alimentare cu apa si amenajari hidrotehnice	70.02.05	0	4.500	0	4.500	4.500	0	4.500	0
Alimentare cu apa	70.02.05.01	0	4.500	0	4.500	4.500	0	4.500	0
Iluminat public si electrificari rurale	70.02.06	0	146.070	131.970	146.070	146.070	62.412	4.500	126.915
								83.658	

Denumirea indicatorilor	Cod indicator	Credite de angajament	Credite bugetare		Angajamente bugetare	Angajamente legale	Plati efectuate	Angajamente legale de platit	Cheltuieli efective
			Anuale aprobate la finele perioadei de raportare	Trimestriale cumulate					
Protectia mediului	74.02	0	136.800	110.800	136.800	136.800	98.800	38.000	106.905
Salubritate si gestiunea deseurilor	74.02.05	0	136.800	110.800	136.800	136.800	98.800	38.000	106.905
Salubritate	74.02.05.01	0	136.800	110.800	136.800	136.800	98.800	38.000	106.905
Partea a V-a ACTIUNI ECONOMICE	79.02	0	4.230	4.230	4.230	4.230	4.220	10	4.220
Actiuni generale economice, comerciale si de munca	80.02	0	4.230	4.230	4.230	4.230	4.220	10	4.220
Actiuni generale economice si comerciale	80.02.01	0	4.230	4.230	4.230	4.230	4.220	10	4.220
Prevenire si combatere inundatii si gheturi	80.02.01.06	0	4.230	4.230	4.230	4.230	4.220	10	4.220
Partea a VII-a REZERVE, EXCEDENT/DEFICIT	96.02	0	1.642.000	1.642.000	0	0	1.001.913	0	0
Excedent	96.02	0	0	0	0	0	1.001.913	0	0
Deficit	99.02	0	1.642.000	1.642.000	0	0	0	0	0
SECUTINEA DE DEZVOLTARE		0	15.900.000	15.888.000	15.900.000	15.900.000	1.694.556	14.205.444	0
TOTAL CHELTUIELI		0	15.900.000	15.888.000	15.900.000	15.900.000	1.694.556	14.205.444	0
Partea a II-a APARARE, ORDINE PUBLICA SI SIGURANTA NATIONALA	59.02	0	302.000	302.000	302.000	302.000	1.537	300.463	0
Ordine publica si siguranta nationala	61.02	0	302.000	302.000	302.000	302.000	1.537	300.463	0
Protectie civila si protectie contra incendiilor (protectie civila nonmilitara)	61.02.05	0	302.000	302.000	302.000	302.000	1.537	300.463	0
Partea a III-a CHELTUIELI SOCIAL-CULTURALE	64.02	0	1.159.000	1.159.000	1.159.000	1.159.000	22.118	1.136.882	0
Invatamant	65.02	0	1.159.000	1.159.000	1.159.000	1.159.000	22.118	1.136.882	0
Invatamant secundar	65.02.04	0	1.159.000	1.159.000	1.159.000	1.159.000	22.118	1.136.882	0
Invatamant secundar inferior	65.02.04.01	0	1.159.000	1.159.000	1.159.000	1.159.000	22.118	1.136.882	0
Partea a IV-a SERVICII SI DEZVOLTARE PUBLICA, LOCUINTE, MEDIU SI APE	69.02	0	3.668.000	3.656.000	3.668.000	3.668.000	218.775	3.449.225	0
Locuinte, servicii si dezvoltare publica	70.02	0	3.668.000	3.656.000	3.668.000	3.668.000	218.775	3.449.225	0
Alimentare cu apa si amenajari hidrotehnice	70.02.05	0	3.585.000	3.573.000	3.585.000	3.585.000	136.389	3.448.611	0
Alimentare cu apa	70.02.05.01	0	3.585.000	3.573.000	3.585.000	3.585.000	136.389	3.448.611	0
Iluminat public si electrificari rurale	70.02.06	0	83.000	83.000	83.000	83.000	82.386	614	0
Partea a V-a ACTIUNI ECONOMICE	79.02	0	10.771.000	10.771.000	10.771.000	10.771.000	1.452.126	9.318.874	0
Transporturi	84.02	0	10.771.000	10.771.000	10.771.000	10.771.000	1.452.126	9.318.874	0

Denumirea indicatorilor	Cod indicator	Credite de angajament	Credite bugetare		Angajamente bugetare	Angajamente legale	Plati efectuate	Angajamente legale de platit	Cneitului effective
			Anuale aprobate la finele perioadei de raportare	Trimestriale cumulate					
Transport rutier	84.02.03	0	10.771.000	10.771.000	10.771.000	10.771.000	1.452.126	9.318.874	0
Drumuri si poduri	84.02.03.01	0	10.771.000	10.771.000	10.771.000	10.771.000	1.452.126	9.318.874	0
Partea a VII-a REZERVE, EXCEDENT/DEFICIT	96.02	0	1.642.000	1.642.000	0	0	1.001.913	0	0
Excedent	98.02	0	0	0	0	0	1.001.913	0	0
Deficit	99.02	0	1.642.000	1.642.000	0	0	0	0	0

PRIMAR
MOTI IONICA PETRISOR



CONTABIL SEF
CIOCSA FLORENTINA