

**la situațiile financiare a Primăriei Hinova
la data de 31.03.2016**

Situația financiară privind executia bugetului local a Primăriei Hinova a fost întocmită , în conformitate cu prevederile Legii contabilitatii nr.82/1991, republicată, și a Ordinului ministrului finanțelor publice nr. 96/2015 de aprobare a Normeleor metodologice privind întocmirea și depunerea situațiilor financiare ale instituțiilor publice în anul 2016, precum și a celorlalte reglementari legale referitoare la organizarea și conducerea contabilitatii instituțiilor publice.

Principalele aspecte cu privire la **executia bugetelor de venituri si cheltuieli** prezentate de ordonatorii principali de credite ai bugetelor locale sunt urmatoarele :

Cu privire la conturile de execuție

Contul de execuție a bugetului local

Sintetic, situația realizării încasărilor și plăților în / din bugetul local se prezintă astfel:
VENITURI **lei**

Denumirea indicatorilor	Prevederi bugetare cumulate	Încasări realizate	Diferente
0	1	2	3(2-1)
VENITURI – TOTAL	1075900	1039127	36773
VENITURI PROPRII	360000	323748	36252
Sume defalcate din TVA	618030	618030	0
Donații și sponsorizări și alte transferuri voluntare	0	0	0
Subvenții de la bugetul de stat	3000	2478	522
Subvenții pentru incalzire cu lemn	3000	2478	522
Subvenții se la alte nivele ale Adm.Publice locale	94871	94871	0
Subvenții de la bug.stat catre bugetele locale necesare	94871	94871	0
Finantare program National de Dezv.Locala	0	0	0
Sume în contul plăților efectuate in anul curenti	0	0	0

CHELTUIELI

Denumirea indicatorilor	Prevederi bugetare cumulate	Plati efectuate	Diferente
0	1	2	3(1-2)
TOTAL CHELTUIELI din care:	1105000	722649	382351
Cheltuieli de personal	422134	415594	6540
Bunuri si servicii	199800	67707	132093
Dobanzi	0	0	0
Subvenții	0	0	0
Fond de rezervă bugetară la dispoziția autorităților locale	0	0	0
Transferuri între unitățile administrației publice	0	0	0
Alte transferuri	0	0	0
Proiecte cu finanțare din fonduri externe nerambursabile (FEN)	0	0	0
Asistența socială	184000	174993	9007
Alte cheltuieli	30000	29000	1000
Cheltuieli de capital	94000	29879	64121
Operațiuni financiare	0	0	0
Plăți efectuate în anii precedenți și recuperate în anul curent	0	0	0
Excedentul secțiunii de funcționare			221486
Excedentul secțiunii dezvoltare			94992
Excedentul Bugetului Local			316478

Bugetul venituri proprii și subvenții :

Venituri	Prevederi	Incasari	Diferente
	0 lei	0 lei	0
Cheltuieli	Prevederi	Plati	Diferente
	39000 lei	0 lei	0 lei

Cu privire la Anexa nr. 1 la situațiile financiare, „Bilanț”

Structura și conținutul bilanțului contabil încheiat sunt prevăzute în Anexa nr. 1 la situațiile financiare, astfel:

1. active necurente:

- active fixe necorporale, în sumă de 144.044 lei;
- instalații tehnice, mijloace de transport, animale, plantații, mobilier, aparatură birotică și alte active corporale, inclusiv cele în curs de execuție, în sumă de 745722 lei;
- terenuri și clădiri, în sumă 14.156.098 lei o scadere în suma totală de 114921 lei reprezentând o scadere a sumei de 24800 lei SF+PT **Modernizarea Sistemului de Iluminat Public în Comuna Hinova, județul Mehedinți** și a sumei de 120000 lei la obiectivului de investiții **Modernizarea Sistemului de Iluminat Public în Comuna Hinova, județul Mehedinți** avansul lucrare și o creștere cu suma de 29879 lei avans lucrare **Imprejmuire Școala Bistrita și Grădinița Bistrita**
- creanțe necurente : clienți, debitori, etc, în sumă de 15.045.864 lei;
- **2.active curente:**
- stocuri: materii prime, materiale consumabile, materiale auxiliare, în suma de 172.012 lei;
- creanțe din operațiuni comerciale și avansuri și alte decontări, mai mici de un an (avansuri acordate pentru active fixe corporale, avansuri acordate pentru active fixe necorporale, furnizori - debitori, clienți, debitori, dobânzi de încasat, etc), în sumă de 2037534 lei, o creștere de 274636 lei;
- creanțe din operațiuni cu fonduri externe nerambursabile și fonduri de la buget, în sumă de 77426 lei;
- conturi la trezorerie, casa în lei 5928 lei;
- alte valori, avansuri de trezorerie 0 lei;
- conturi la instituții de credit, în sumă totală de 2964 lei reprezentând dobânda banca ;
- cheltuieli în avans, în sumă de 0 lei.
- Total disponibilități și alte valori 551293 lei

3.datorii necurente:

- sume necurente de plată: furnizori de active fixe peste un an, creditori peste un an, în sumă totală de 42032 lei (provizioane pentru litigii din drepturi invatamant);

4.datorii curente:

- datorii comerciale, avansuri și alte decontări: furnizori, furnizori de active fixe sub un an, furnizori - debitori, creditori sub un an, etc, în sumă totală de 412002 lei;
- datorii către bugete, în sumă totală de 60752 lei: impozitul pe venitul din salarii și din alte drepturi, alte impozite, taxe și vărsăminte asimilate, sume în curs de clarificare, alte datorii față de buget (incluzând și sume de virat la buget din debite neîncasate, chirii locuințe, chirii spații cu altă destinație, precum și sume de încasat de către UAT-uri. de la clienți, din contracte de concesiuni, închirieri, parcuri, etc,
- împrumuturi pe termen scurt-sume ce urmează a fi plătite într-o perioadă de până la un an , în suma de 0 lei ;
- salariile angajaților: personal - salarii datorate, drepturi de personal neridicate, rețineri din salarii și alte drepturi datorate terților, alte datorii în legătură cu personalul, în sumă totală de 85320 lei;
- **5.capitaluri proprii:**
- rezerve, fonduri: fondul activelor fixe necorporale (neamortizabile), fondul bunurilor care alcătuiesc domeniul public al unităților administrativ-teritoriale, fondul bunurilor

care alcătuiesc domeniul privat al unităților administrativ - teritoriale (neamortizabile), rezerve din reevaluare, fondul de risc, fondul depozitelor speciale pentru construcții de locuințe, alte fonduri, în sumă totală de 13.226.116 lei;

- rezultatul reportat, în sumă totală de 3.515.262 lei (sold creditor)
- rezultatul patrimonial al exercițiului, în sumă totală de 495164 lei(sold creditor);
- Total capitaluri 17.236542 lei.

Anexa nr. 2 la situațiile financiare, „Contul de rezultat patrimonial”

Conținutul contului de rezultat patrimonial se regăsește în Anexa 2, în structura prevăzută, în conformitate cu Normele metodologice (venituri, cheltuieli și rezultatul exercițiului, respectiv excedent.).

Atât la venituri, cât și la cheltuieli se regăsesc alocațiile / finanțările către instituțiile subordonate (ce întocmesc cont de rezultat patrimonial), respectiv cheltuielile din acestea,

Rezultatul patrimonial al exercitiului (contul 121)

Venituri operaționale		1190379
Cheltuieli operaționale		695215
Rezultat din activitatea operațională		495164

Venituri financiare		0
Cheltuieli financiare		0
Rezultat din activitatea financiara		

Venituri extraordinare		0
Cheltuieli extraordinare		0
Rezultat din activitatea extraordinara		0

Anexele nr. 3 si 4 la situațiile financiare, „Situația fluxurilor de trezorerie”

Datele înscrise în „Situația fluxurilor de trezorerie” (anexa 3 la situațiile financiare) corespund cu datele din evidența Trezoreriei Statului, viza Trezoreriei Statului se acordă pentru datele înscrise pe rândurile 14 și 15 coloana 4 și următoarele.

La completarea formularului „Situția fluxurilor de trezorerie” (anexa 3 la situațiile financiare) în anul 2015, se vor avea în vedere următoarele:

Veniturile bugetelor locale (sursa A), bugetului instituțiilor publice finanțate integral din venituri proprii (sursa F), bugetului instituțiilor publice finanțate din venituri proprii și subvenții (sursa G), bugetului creditelor interne (sursa C), bugetului fondurilor externe nerambursabile (sursa D), se completează în „Situția fluxurilor de trezorerie” (anexa 3 la situațiile financiare) cu încasările diminuate cu restituirile din venituri, evidențiate în conturile 5130101, 5140101, 5150103, 5160101, 5170101, 5200100, 5210100, 5240100, 5250100, 5600101, 5610100, 5620100, 5710100, 5740100, 5750100.

Plățile bugetelor locale (sursa A), bugetului instituțiilor publice finanțate integral din venituri proprii (sursa F), bugetului instituțiilor publice finanțate din venituri proprii și subvenții (sursa G), bugetului creditelor interne (sursa C), bugetului fondurilor externe nerambursabile (sursa D), se completează în „Situția fluxurilor de trezorerie” (anexa 3 la situațiile financiare) cu soldurile conturilor de finanțare bugetară 770 „Finanțare de la buget” aferente fiecărei surse de finanțare, înainte de închidere.

Soldul pentru conturile de finanțare bugetară se stabilește ca diferență între plăți efectuate și încasări (sume recuperate din finanțarea anului curent reprezentând reconstituirea creditelor bugetare și sume recuperate din finanțarea anilor precedenți) și reflectă totalul plăților nete de casă.

Rezultatele din anii precedenți ale bugetului local, bugetului asigurărilor sociale de stat, bugetul asigurărilor pentru șomaj, bugetul Fondului național unic de asigurări sociale de sănătate, bugetul Fondului pentru mediu, bugetul trezoreriei statului, bugetului instituțiilor publice finanțate integral din venituri proprii, bugetului instituțiilor publice finanțate din venituri proprii și subvenții, bugetului fondurilor externe nerambursabile, bugetului aferent activității de privatizare, se raportează la rândul 14 „Numerar și echivalent de numerar la începutul anului” pe coloanele bugetelor respective în formularul „Situția fluxurilor de trezorerie”.

Rândurile 14.1 „Sume recuperate din excedentul anului precedent” și 14.2 „Sume utilizate din excedentul anului precedent” se completează pentru bugetele locale, bugetul Fondului pentru mediu, bugetul instituțiilor publice finanțate integral din venituri proprii, bugetul instituțiilor publice finanțate din venituri proprii și subvenții, bugetul fondurilor externe nerambursabile – sursa D în situația în care este aprobat cu buget de venituri și cheltuieli, bugetul aferent activității de privatizare.

Sumele utilizate din excedentul anului precedent sub formă de împrumut evidențiate la rd.14.2, se raportează în cursul exercițiului la încasări la „Numerar din activitatea de finanțare”. Plățile efectuate în cursul exercițiului din aceste sume se raportează la „Numerar din activitatea operațională” sau „Numerar din activitatea de investiții” în funcție de natura cheltuielilor, după caz.

La sfârșitul exercițiului financiar, sumele raportate la rd.14.1 și 14.2 trebuie să fie egale.

Detalierea coloanei 4 -

- detaliere pe tipuri de activități:

Operaționale

Rd.2 Incasări 100917 lei

Rd.3 Plăți 692770 lei

Rd.4 Numerar din activitatea operationala 316357 lei

Investiții

Rd.6 Incasări din investitii 0 lei ;

Rd.7 Plății din investitii 29879 lei corelate cu platile efectuate la:

-Titlul 71 bug local reprezentand active nefinanciare 29879 lei

Rd.8 Numerar din activitatea de investitii -29879 lei

Rd.10 Incasari 30000 lei

Rd.12 Numerar net din activitatea de finantare 30000 lei

Rd. 13 Crestere (descrestere) neta de numerar si echivalent de numerar suma de 316478 lei (conform executiei de casa buget local).

Rd. 14 Numerar si echivalent de numerar la inceputul anului suma de 220925 lei.

Rd. 14.1 sume recuperate din excedentul anului precedent 0 lei

Rd. 14.2 sume utilizate din excedentul anului precedent 30000 lei

Rd.15 Numerar și echivalent de numerar la sfârșitul perioadei în sumă de 507403 lei este format din soldurile următoarelor conturi de disponibilități:

Coloana 10 - conturi de disponibilități (5xx).

Coloana 10 – la încasări, , pentru sursele de finanțare: venituri proprii, venituri proprii și subvenții, precum și cu plățile evidențiate în conturile: 5500101(sursa E)

prevăzute de Ordinul ministrului delegat pentru buget nr. 720 / 2014, cu modificările și completările ulterioare.

Operaționale

Rd.2 Incasări 0 lei

rd.3 Plății 0 lei

Rd.4 Numerar din activitatea operationala 0 lei

Investiții

Rd.7 Plăți din investitii 0 lei corelate cu platile efectuate la:

Rd.8 Numerar din activitatea de investitii 0 lei

Rd.10 Incasari 0 lei

Rd.12 Numerar net din activitatea de finantare 0 lei

Rd. 13 Crestere (descrestere) neta de numerar si echivalent de numerar suma de-0 lei

Rd. 14 Numerar si echivalent de numerar la inceputul anului suma de39309 lei.

Rd. 14.1 sume recuperate din excedentul anului precedent 0 lei

Rd. 14.2 sume utilizate din excedentul anului precedent 0 lei

Rd.15 Numerar și echivalent de numerar la sfârșitul perioadei în sumă de 39309 lei este format din soldurile următoarelor conturi de disponibilități:

-50.04 disp mijloace extrabugetare ale inst. de subordonare locală 39.309 lei

-50.06 disp. din sume de mandat și depozit 125 lei

82E excedent/deficit aferent activitatilor autofinantate 39.434 lei

Anexa 4 fluxuri de trezorerie

În formularul „Situția fluxurilor de trezorerie” (anexa 4 la situațiile financiare), la rândurile 15 și 16 se înscriu numai diferențele de curs valutar favorabile / nefavorabile rezultate din reevaluarea soldurilor conturilor de numerar și echivalent de numerar la sfârșitul perioadei de raportare.

Rd.17 Numerar si echivalent de numerar la finelel perioadei in suma de 2964 lei reprezintă disponibilitățile bănești detinute de primarie la institutiile de credit.

Notă explicativă cu privire la provizioanele înregistrate la data de 31.03.2016

Denumire indicator	Sold începutul perioadei	Sold sfârșitul perioadei
R .55 Provizioane	42032	42.032

Provizioanele reprezinta Hotararii judecatoresti Invatamant

Minibilantul corespunde cu situatiile financiare la data de 31.03.2016.

Politici contabile

În vederea aplicării reglementărilor contabile privind organizarea și conducerea contabilității instituțiilor publice, conducerea fiecărei entități trebuie să stabilească politici contabile pentru toate operațiunile derulate. Acestea sunt elaborate astfel încât să asigure furnizarea, prin situațiile financiare, a unor informații care să fie relevante pentru nevoile utilizatorilor în luarea deciziilor economice și credibile, în sensul că trebuie să reprezinte fidel rezultatul patrimonial și poziția financiară a instituției publice, să fie neutre, prudente și complete sub toate aspectele semnificative.

Procedurile elaborate de către specialiști în domeniul economic și tehnic, din fiecare instituție publică, trebuie să fie în conformitate cu reglementările contabile și să respecte principiile de bază ale contabilității de angajamente.

Politicile contabile, reprezentând principiile, bazele, convențiile, regulile și practicile specifice aplicate de instituțiile publice la întocmirea și prezentarea situațiilor financiare, se referă în principal la:

1. Elaborarea procedurilor contabile pentru toate operațiunile derulate, pornind de la întocmirea documentelor justificative până la întocmirea situației financiare (circuitul documentelor contabile, persoanele implicate în conducerea și organizarea contabilității, sarcini, responsabilități, termen de realizare etc.);

2. Principiile contabilității de angajamente, aplicate în instituții:

- principiul continuității activității,
- principiul permanenței metodelor,
- principiul prudenței,
- principiul independenței exercițiului
- principiul evaluării separate a elementelor de activ și de datorii,
- principiul intangibilității,
- principiul necompensării,
- principiul prevalenței economicului asupra juridicului;

3. Metodele de evaluare a activelor fixe și circulante, utilizate în instituție:

- la data intrării în instituția publică bunurile se evaluează și se înregistrează în contabilitate la valoarea de intrare: la cost de achiziție - pentru bunurile procurate cu titlu oneros, la cost de producție - pentru bunurile produse în instituție, la valoarea justă - pentru bunurile obținute cu titlu gratuit;

- cu ocazia inventarierii evaluarea elementelor de activ și pasiv se face la valoarea actuală a fiecărui element, stabilită în funcție de utilitatea bunului, starea acestuia și prețul pieței, conform normelor emise de Ministerul Finanțelor Publice;

- la încheierea exercițiului financiar, activele fixe și circulante se evaluează și se reflectă în situațiile financiare anuale la valoarea de intrare, pusă de acord cu rezultatele inventarierii;

- la data ieșirii din instituție sau la darea în consum, bunurile se evaluează și se scad din gestiune la valoarea lor de intrare;

4. Reevaluarea activelor fixe,
5. Metoda de amortizare a activelor fixe – amortizarea liniară;
6. Politica de împrumuturi, existența contractelor de leasing;
7. Evaluarea disponibilităților, creanțelor și datoriilor în valută:

- înregistrarea în contabilitate în momentul recunoașterii inițiale - la valoarea nominală, atât în lei, la cursul de schimb de la data efectuării operațiunilor, publicat de Banca Națională a României sau de Banca Centrală Europeană (pentru fondurile externe nerambursabile), cât și în valută;

- la momentul decontării, diferențele de curs valutar ce apar se recunosc ca venituri sau cheltuieli în perioada în care apar;

- la data întocmirii situațiilor financiare, se evaluează la cursul publicat de Banca Națională a României, valabil pentru data întocmirii situațiilor financiare, respectiv pentru ultima zi a exercițiului financiar, iar cele aferente fondurilor nerambursabile primite de la Comunitatea Europeană se evaluează la cursul publicat de Banca Centrală Europeană, valabil pentru ultima zi a lunii în care se întocmesc situațiile financiare;

8. Înregistrarea câștigurilor și pierderilor de curs valutar.

Modificarea politicilor contabile se face doar dacă este cerută prin reglementări legale sau atunci când are ca rezultat informații mai relevante sau mai credibile referitoare la operațiunile instituțiilor publice.

În notele explicative prezentate la situațiile financiare de către autoritățile administrației publice locale nu au fost menționate abateri de la principiile și politicile contabile, metodele de evaluare și de la alte prevederi din reglementările contabile.

Situațiile financiare anuale sunt semnate de conducătorul instituției publice și de conducătorul compartimentului financiar-contabil sau de altă persoană împuternicită să îndeplinească această funcție.

În conformitate cu prevederile art. 30 din Legea nr. 82 / 1991, republicată, cu modificările și completările ulterioare, situațiile financiare anuale sunt însoțite de o declarație scrisă a persoanelor de mai sus, prin care își asumă răspunderea pentru întocmirea situațiilor financiare anuale și confirmă că:

a) politicile contabile utilizate la întocmirea situațiilor financiare anuale sunt în conformitate cu reglementările contabile aplicabile;

b) situațiile financiare anuale oferă o imagine fidelă a poziției financiare, a performanței financiare și a celorlalte informații referitoare la activitatea desfășurată;

c) persoana juridică își desfășoară activitatea în condiții de continuitate.

PRIMAR
MOTI IONICA PETRISOR




CONTABIL
Ciocsa Florentina

Primaria: HINOVA 4426425 TRIM I 2016

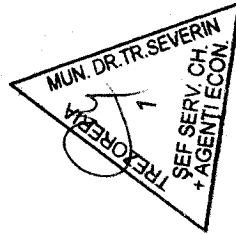
VENITURI

Nr. Crt	Indicatori sinteza	Formula de calcul	Suma	Procent	Perioada
1	Gradul de realizare a veniturilor	Venituri totale incasate	1039127,07	96,58%	Trimestrial
		Venituri totale programate	1075900,00		
2	Gradul de realizare a veniturilor proprii	Venituri proprii incasate	323747,89	89,93%	Trimestrial
		Venituri proprii programate	360000,00		
3	Gradul de finantare din venituri proprii	Venituri proprii incasate	323747,89	31,16%	Trimestrial
		Venituri totale incasate	1039127,07		
4	Gradul de autofinantare	Venituri proprii incasate (exclusiv cote)	206488,00	19,87%	Trimestrial
		Venituri totale incasate	1039127,07		
5	Venituri proprii incasate per capita	Venituri proprii incasate	0,00		Anual
		Numar de locuitori	0,00		
6	Gradul de realizare a impozitelor pe proprietate	Venituri din impozite pe proprietate incasate	0,00		Anual
		Venituri din impozite pe proprietate programate	0,00		
7	Gradul de dependenta al bugetului local fata de bugetul de stat	Incasari din surse primite de la bugetul de stat	0,00		Anual
		Venituri totale incasate	0,00		
8	Gradul de autonomie decizionala	Venituri depersonalizate incasate	433747,89	41,74%	Trimestrial
		Venituri totale incasate	1039127,07		
9	Estimatul anual din venituri fiscale		0,00		
a)	Coefficient de realizare a veniturilor fiscale in anul anterior (se calculeaza trimestrial)	Venituri fiscale cumulate an anterior (trim I,II,III)	113185,00	1	
		Total incasari venituri fiscale an anterior	113185,00		
b)	Estimatul anual din venituri fiscale	Venituri fiscale cumulate an de calcul (trim I,II,III)	162943,00	162943	
		coefficient	1,00		



Primaria: HINOVA - 4426425

CHELTUIELI					
Nr. Crt	Indicatori sinteza	Formula de calcul	Sume	Procent	Perioada
1	Rigiditatea cheltuielilor	Plati aferente cheltuielilor de personal Total plati			Anual
2	Pondereea sectiunii de functionare	Plati aferente sectiunii de functionare Total plati	692770.04 722649.04	95.87%	Trimestrial
3	Pondereea sectiunii de dezvoltare	Plati aferente sectiunii de dezvoltare Total plati	29879.00 722649.04	4.13%	Trimestrial
4	Pondereea serviciului datoriei publice	Serviciul datoriei publice locale Total plati			Anual
5	Excedent / Deficit - sectiune functionare	venituri incasate - (plati efectuate + plati restante)	221485.85		Trimestrial
6	Excedent / Deficit - sectiune dezvoltare	venituri incasate - (plati efectuate + plati restante)	94992.18		Trimestrial



BILANT
la data de 31.03.2016

cod 01

lei

Nr. crt.	DENUMIREA INDICATORILOR	Cod rând	Sold la începutul anului	Sold la sfârșitul perioadei
A	B	C	1	2
1.	ACTIVE	01	X	X
2.	ACTIVE NECURENTE	02	X	X
3.	Active fixe necorporale (ct. 2030000+2050000+2060000+2080100+2080200+ 2330000-2800300-2800500-2800800-2900400-2900500-2900800-2930100*)	03	144.044	144.044
4.	Instalații tehnice, mijloace de transport, animale, plantații, mobilier, aparatură birotică și alte active corporale (ct.2130100+2130200+2130300+2130400+2140000+ 2310000 -2810300-2810400-2910300-2910400-2930200*)	04	188.990	745.722
5.	Terenuri și clădiri (ct. 2110100+2110200+2120000+2120101+2120102+2120201+2120301+2120401+2120501+2120601+2120901+2310000-2810100-2810200 -2910100-2910200-2930200)	05	14.271.019	14.156.098
6.	Alte active nefinanciare (ct.2150000)	06	0	0
7.	Active financiare necurente (investiții pe termen lung) peste un an (ct. 2600100+2600200+2600300+2650000+2670201+ 2670202+2670203+2670204+2670205+2670208-2960101-2960102-2960103-2960200), din care:	07	0	0
8.	Titluri de participare (ct. 2600100+2600200+2600300-2960101-2960102-2960103)	08	0	0
9.	Creante necurente – sume ce urmează a fi încasate după o perioadă mai mare de un an (ct. 4110201+4110208+4130200+4280202+4610201+ 4610209-4910200-4960200), din care:	09	0	0
10.	Creante comerciale necurente – sume ce urmează a fi încasate după o perioadă mai mare de un an (ct. 4110201+4110208+4130200+4610201-4910200-4960200)	10	0	0
11.	TOTAL ACTIVE NECURENTE (rd.03+04+05+06+07+09)	15	14.604.053	15.045.864
12.	ACTIVE CURENTE	18	X	X

13.	Stocuri (ct. 3010000+3020100+3020200+3020300+3020400+3020500+ 3020600+3020700+3020800+3020900+3030100+3030200+ 3040100+3040200+3050100+3050200+3070000+3090000+ 3310000+3320000+3410000+3450000+3460000+3470000+ 3490000+3510100+3510200+3540100+3540500+3540600+ 3560000+3570000+3580000+3590000+3610000+3710000+ 3810000+/-3480000+/-3780000-3910000-3920100-3920200- 3930000-3940100-3940500-3940600-3950100-3950200-3950300- 3950400-3950600-3950700-3950800-3960000-3970000- 3980000)	19	171.621	172.012
14.	Creanțe curente – sume ce urmează a fi încasate într-o perioadă mai mică de un an-	20	X	X
15.	Creanțe din operațiuni comerciale, avansuri și alte decontări (ct. 2320000+2340000+4090101+4090102+4110101+4110108+4130 100+4180000+4250000+4280102+4610101+4610109+ 4730109**+4810101+4810102+4810103+4810200+4810300+481 0900+4820000+4830000+4890000+4890101+4890301-4910100- 4960100+5120800), din care:	21	0	0
16.	Decontări privind încheierea execuției bugetului de stat din anul curent (ct.4890000-4890101+4890301)	21.1	0	0
17.	Creanțe comerciale și avansuri (ct. 2320000+2340000+4090101+4090102+4110101+ 4110108+ 4130100+4180000+4610101-4910100-4960100), din care :	22	0	0
18.	Avansuri acordate (ct.2320000+2340000+4090101+4090102)	22.1	0	0
19.	Creanțe bugetare (ct. 4310100**+4310200**+4310300**+4310400**+4310500**+ 4310700**+4370100**+4370200**+4370300**+4420400+ 4420800**+4440000**+4460000**+4480200+ 4610102+4630000+4640000+4650100+4650200+4660401+4660 402+4660500+4660900+4810101**+4810102**+4810103**+ 4810900**+4820000** -4970000), din care:	23	1.762.898	2.037.534
20.	Creanțele bugetului general consolidat (ct. 4630000+4640000+4650100+4650200+4660401+ 4660402+ 4660500+4660900-4970000)	24	1.762.898	2.037.534
21.	Creanțe din operațiuni cu fonduri externe nerambursabile și fonduri de la buget (ct. 4500100+4500300+4500501+4500502+4500503+ 4500504+4500505+4500700+4510100+4510300+4510500+ 4530100+4540100+4540301+4540302+4540501+4540502+ 4540503+4540504+4550100+4550301+4550302+4550303+ 4560100+4560303+4560309+4570100+4570201+4570202+ 4570203+4570205+4570206+4570209+4570301+4570302+ 4570309+4580100+4580301+4580302+4610103+4730103**+ 4740000+4760000), din care:	25	172.297	77.426
22.	Sume de primit de la Comisia Europeană / alti donatori (ct. 4500100+4500300+4500501+4500502+4500503+ 4500504+ 4500505+4500700)	26	0	0

23.	Împrumuturi pe termen scurt acordate (ct. 2670101+2670102+2670103+2670104+2670105+ 2670108+ 2670601+2670602+2670603+2670604+2670605+ 2670609+ 4680101+4680102+4680103+4680104+4680105+ 4680106+ 4680107+4680108+4680109+4690103+4690105+ 4690106+ 4690108+4690109)	27	0	30.000
24.	Total creanțe curente (rd. 21+23+25+27)	30	1.935.195	2.144.960
25.	Investiții pe termen scurt (ct.5050000-5950000)	31	0	0
26.	Conturi la trezorerii și instituții de credit :	32	X	X
27.	Conturi la trezorerie, casa în lei (ct. 5100000+5120101+5120501+5130101+5130301+5130302+ 5140101+5140301+5140302+5150101+5150103+5150301+ 5150500+5150600+5160101+5160301+5160302+5170101+ 5170301+5170302+5200100+5210100+5210300+5230000+ 5250101+5250102+5250301+5250302+5250400+5260000+ 5270000+5280000+5290101+5290201+5290301+5290400+ 5290901+5310101+5500101+5520000+5550101+5550400+ 5570101+5580101+5580201+5590101+5600101+5600300+ 5600401+5610100+5610101+5610300+5620101+5620300+5620 401+5710100+5710300+5710400+5740101+5740102+5740301+ 5740302+5740400+5750100+5750300+5750400-7700000)	33	260.359	548.329
28.	Dobândă de încasat, alte valori, avansuri de trezorerie (ct. 5180701+5320100+5320200+5320300+5320400+ 5320500+ 5320600+5320800+5420100)	33.1	0	0
29.	depozite	34	X	X
30.	Conturi la instituții de credit, BNR, casă în valută (ct. 5110101+5110102+5120102+5120402+5120502+ 5130102+5130202+5140102+5140202+5150102+5150202+ 5150302+5160102+5160202+5170102+5170202+5290102+ 5290202+5290302+5290902+5310402+5410102+5410202+ 5500102+5550102+5550202+5570202+5580102+5580202+ 5580302+5580303+5590102+5590202+5600102+5600103+ 5600402+5610102+5610103+5620102+5620103+5620402)	35	2.964	2.964
31.	Dobândă de încasat, avansuri de trezorerie (ct.5180702+5420200)	35.1	0	0
32.	depozite	36	X	X
33.	Total disponibilități și alte valori (rd.33+33.1+35+35.1)	40	263.323	551.293
34.	Conturi de disponibilități ale Trezoreriei Centrale și ale trezoreriilor teritoriale (ct. 5120600+5120700+5120901+5120902+5121000+ 5240100+ 5240200+5240300+5550101+5550102+5550103 -7700000)	41	0	0
35.	Dobândă de încasat, alte valori, avansuri de trezorerie (ct. 5320400+5180701+5180702)	41.1	0	0
36.	Cheltuieli în avans (ct. 4710000)	42	0	0
37.	TOTAL ACTIVE CURENTE (rd.19+30+31+40+41+41.1+42)	45	2.370.139	2.868.265
38.	TOTAL ACTIVE (rd.15+45)	46	16.974.192	17.914.129
39.	DATORII	50	X	X

40.	DATORII NECURENTE- sume ce urmează a fi plătite după o perioadă mai mare de un an	51	X	X
41.	Sume necurente- sume ce urmează a fi plătite după o perioadă mai mare de un an (ct. 2690200+4010200+4030200+4040200+4050200+ 4280201+4620201+4620209+5090000), din care:	52	0	0
42.	Datorii comerciale (ct.4010200+4030200+4040200+4050200+4620201)	53	0	0
43.	Împrumuturi pe termen lung (ct. 1610200+1620200+1630200+1640200+1650200+1660201+1660202+1660203+1660204+1670201+1670202+1670203+1670208+1670209-1690200)	54	0	0
44.	Provizioane (ct. 1510201+1510202+1510203+1510204+1510208)	55	42.032	42.032
45.	TOTAL DATORII NECURENTE (rd.52+54+55)	58	42.032	42.032
46.	DATORII CURENTE - sume ce urmează a fi plătite într-o perioadă de până la un an	59	X	X
47.	Datorii comerciale, avansuri și alte decontări (ct. 2690100+4010100+4030100+4040100+4050100+4080000+4190000+4620101+4620109+4730109+4810101+4810102+4810103+4810200+4810300+4810900+4820000+4830000+4890000+4890201+5090000+5120800), din care:	60	1.472	412.002
48.	Decontări privind încheierea execuției bugetului de stat din anul curent (ct.4890000—4890201)	60.1	1.407	0
49.	Datorii comerciale și avansuri (ct. 4010100+4030100+4040100+4050100+ 4080000+ 4190000+4620101), din care:	61	65	412.002
50.	Avansuri primite (ct.4190000)	61.1	0	0
51.	Datorii către bugete (ct. 4310100+4310200+4310300+4310400+4310500+4310700+4370100+4370200+4370300+4400000+4410000+4420300+4420800+4440000+4460000+4480100+4550501+4550502+4550503+4620109+4670100+4670200+4670300+4670400+4670500+4670900+4730109+4810900+4820000), din care:	62	60.233	60.752
52.	Datoriile instituțiilor publice către bugete	63	X	X
53.	Contribuții sociale (ct. 4310100+4310200+4310300+4310400+4310500+4310700+4370100+4370200+4370300)	63.1	43.360	43.958
54.	Sume datorate bugetului din Fonduri externe nerambursabile (ct.4550501+4550502+4550503)	64	0	0

55.	Datorii din operațiuni cu Fonduri externe nerambursabile și fonduri de la buget, alte datorii către alte organisme internaționale (ct. 4500200+4500400+4500600+4510200+4510401+4540402+4540409+4510601+4510602+4510603+4510605+4510606+4510609+4520100+4520200+4530200+4540200+4540401+4540402+4540601+4540602+4540603+4550200+4550401+4550402+4550403+4550404+4550409+4560400+4580401+4580402+4580501+4580502+4590000+4620103+4730103+4760000)	65	0	0
56.	din care: sume datorate Comisiei Europene / alti donatori (ct.4500200+4500400+4500600+4590000+4620103)	66	0	0
57.	Împrumuturi pe termen scurt - sume ce urmează a fi plătite într-o perioadă de până la un an (ct. 5180601+5180603+5180604+5180605+5180606+5180608+5180609+5180800+5190101+5190102+5190103+5190104+5190105+5190106+5190107+5190108+5190109+5190110+ 5190180+5190190)	70	0	30.000
58.	Împrumuturi pe termen lung – sume ce urmează a fi plătite în cursul exercițiului curent (ct. 1610100+1620100+1630100+1640100+1650100+1660101+1660102+1660103+1660104+1670101+1670102+1670103+1670108+1670109+1680100+1680200+1680300+1680400+1680500+1680701+1680702+1680703+1680708+1680709 -1690100)	71	0	0
59.	Salariile angajaților (ct. 4210000+4230000+4260000+4270100+4270300+4280101)	72	81.728	85.320
60.	Alte drepturi cuvenite altor categorii de persoane (pensii, indemnizații de șomaj, burse) (ct. 4220100+4220200+4240000+4260000+4270200+ 4270300+4290000+4380000), din care:	73	48.756	47.481
61.	Pensii, indemnizații de șomaj, burse	73.1	X	X
62.	Venituri în avans (ct.4720000)	74	0	0
63.	Provizioane (ct.1510101+1510102+1510103+1510104+1510108)	75	0	0
64.	TOTAL DATORII CURENTE (rd.60+62+65+70+71+72+73+74+75)	78	192.189	635.555
65.	TOTAL DATORII (rd.58+78)	79	234.221	677.587
66.	ACTIVE NETE = TOTAL ACTIVE – TOTAL DATORII = CAPITALURI PROPRII (rd.80= rd.46-79 = rd.90)	80	16.739.971	17.236.542
67.	CAPITALURI PROPRII	83	X	X
68.	Rezerve, fonduri (ct.1000000+1010000+1020101+1020102+1030000+1040101+1040102+1050100+1050200+1050300+1050400+1050500+1060000+1320000+1330000+1390100)	84	13.226.116	13.226.116
69.	Rezultatul reportat (ct.1170000- sold creditor)	85	2.532.260	3.515.262
70.	Rezultatul reportat (ct.1170000- sold debitor)	86	0	0

71.	Rezultatul patrimonial al exercitiului (ct.1210000- sold creditor)	87	981.595	495.164
72.	Rezultatul patrimonial al exercitiului (ct.1210000- sold debitor)	88	0	0
73.	TOTAL CAPITALURI PROPRII (rd.84+85-86+87-88)	90	16.739.971	17.236.542

eXpert Bugetar (c) Adi-Com SOFT 2016

*) Conturi de repartizat după natura elementelor respective.

**) Solduri debitoare ale conturilor respective.

PRIMAR
MOTI IONICA PETRUSOR



CONTABIL SEF
CIOCSAI FLORENTINA

CONTUL DE REZULTAT PATRIMONIAL

31.03.2016


cod 02

- lei-

Nr. Crt.	DENUMIREA INDICATORULUI	Cod rând	An precedent	An curent
A	B	C	1	2
I.	VENITURI OPERATIONALE	01	0	0
1.	Venituri din impozite, taxe, contribuții de asigurări și alte venituri ale bugetelor (ct.7300100+7300200+7310100+7310200+7320100+7330000+ 7340000+7350100+7350200+7350300+7350400+ 7350500+7350600+7360100+7390000+7450100+7450200+7450300+ 7450400+ 7450500+7450900+ 7460100+7460200+ 7460300+ 7460900+ 7510300+7510400+7510500)	02	1.143.469	1.140.247
2.	Venituri din activități economice (ct.7210000+7220000+7510100+ 7510200+/-7090000)	03	1.569	148
3.	Finanțări, subvenții, transferuri, alocații bugetare cu destinație specială (ct.7510500+7710000+7720100+7720200+7730000+7740100+ 7740200+7750000+7760000+7780000+7790000)	04	552.100	2.478
4.	Alte venituri operaționale (ct.7140000+7180000+7210000+7220000+7500000+7510300+7510400+7810200+7810300+7810401+7810402+7770000)	05	40.394	47.506
	TOTAL VENITURI OPERAȚIONALE (rd.02+03+04+05)	06	1.737.532	1.190.379
II.	CHELTUIELI OPERAȚIONALE	07	0	0
1.	Salariile și contribuțiile sociale aferente angajaților (ct.6410000+6420000+6450100+6450200+6450300+6450400+ 6450500+6450600+)	08	435.438	419.705
2.	Subvenții și transferuri (ct.6700000+6710000+6720000+6730000+6740000+6750000+ 6760000+ 6770000+ 6780000+6790000)	09	153.161	202.718
3.	Stocuri, consumabile, lucrări și servicii executate de terți (ct.6010000+6020100+6020200+6020300+6020400+6020500+ 6020600+6020700+6020800+6020900+6030000+ 6060000+6070000+6080000+6090000+6100000+ 6110000+6120000+)	10	125.340	72.792
4.	Cheltuieli de capital, amortizări și provizioane (ct.6810100+6810200+6810300+6810401+6810402+6820101+ 6820109+6820200+ 6890100+ 6890200)	11	0	0
5.	Alte cheltuieli operaționale (ct.6350000+6540000+6580000)	12	0	0
	TOTAL CHELTUIELI OPERAȚIONALE (rd.08+09+10+11+12)	13	713.939	695.215

III.	REZULTATUL DIN ACTIVITATEA OPERAȚIONALĂ	14	0	0
	- EXCEDENT (rd.06- rd.13)	15	1.023.593	495.164
	- DEFICIT (rd.13- rd.06)	16	0	0
IV.	VENITURI FINANCIARE (ct.7630000+7640000+7650000+7660000+7670000+ 7680000+ 7690000+ 7860300+7860400)	17	0	0
V.	CHELTUIELI FINANCIARE (ct.6630000+6640000+6650000+6660000+6670000+ 6680000+ 6690000+ 6860300+6860400+6860800)	18	0	0
VI.	REZULTATUL DIN ACTIVITATEA FINANCIARĂ	19	0	0
	- EXCEDENT (rd.17- rd.18)	20	0	0
	- DEFICIT (rd.18- rd.17)	21	0	0
VII.	REZULTATUL DIN ACTIVITATEA CURENTĂ	22	0	0
	- EXCEDENT (rd.15+20-16-21)	23	1.023.593	495.164
	- DEFICIT (rd.16+21-15-20)	24	0	0
VIII.	VENITURI EXTRAORDINARE (ct.7910000)	25	0	0
IX.	CHELTUIELI EXTRAORDINARE (ct.6900000+6910000)	26	0	0
X.	REZULTATUL DIN ACTIVITATEA EXTRAORDINARĂ	27	0	0
	- EXCEDENT (rd.25-rd.26)	28	0	0
	- DEFICIT (rd.26-rd.25)	29	0	0
XI.	REZULTATUL PATRIMONIAL AL EXERCITIULUI	30	0	0
	- EXCEDENT (rd. 23+28-24-29)	31	1.023.593	495.164
	- DEFICIT (rd. 24+29-23-28)	32	0	0

PRIMAR
MOTI IONICA REPRISOR



CONTABIL SEF
CIOCSAI FLORENTINA

SITUATIA FLUXURILOR DE TREZORERIE la data de 31.03.2016

Denumirea indicatorului	Cod rand	TOTAL	5310101	Buget de stat	Buget local	Sursa F - Institutiile publice finantate integral din venituri proprii	Sursa G - Institutiile publice finantate partial din venituri proprii	Sursa E - Activitati finantate din venituri proprii	5xx	5500101
I. Numerar din activitatea operationala	01	0	0	0	0	0	0	0	0	0
1. Incasari	02	1.398.769	389.637	0	1.009.127	0	0	0	0	0
2. Plati	03	1.080.920	388.150	0	692.770	0	0	0	5	5
3. Numerar net din activitatea operationala	04	317.849	1.487	0	316.357	0	0	0	0	0
II. Numerar din activitatea de investitii	05	0	0	0	0	0	0	0	5	5
1. Incasari	06	0	0	0	0	0	0	0	0	0
2. Plati	07	29.879	0	0	29.879	0	0	0	0	0
3. Numerar net din activitatea de investitii	08	-29.879	0	0	-29.879	0	0	0	0	0
III. Numerar din activitatea de finantare	09	0	0	0	0	0	0	0	0	0
1. Incasari	10	30.000	0	0	30.000	0	0	0	0	0
2. Plati	11	0	0	0	0	0	0	0	0	0
3. Numerar net din activitatea de finantare	12	30.000	0	0	30.000	0	0	0	0	0
IV. Cresterea (descresterea) neta de numerar si echivalent de numerar	13	317.970	1.487	0	316.478	0	0	0	5	5
V. Numerar si echivalent de numerar la inceputul anului	14	260.359	0	0	220.925	0	0	39.309	125	125
- sume recuperate din excedentul anului precedent	14.1	0	0	0	0	0	0	0	0	0
- sume utilizate din excedentul anului precedent	14.2	30.000	0	0	30.000	0	0	0	0	0
Sume transferate din disponibilul neutilizat la finele anului precedent	14.3	0	0	0	0	0	0	0	0	0

Denumirea indicatorului	Cod rand	TOTAL	5310101	Buget de stat	Buget local	Sursa F - Institutiile publice finantate integral din venituri proprii	Sursa G - Institutiile publice finantate partial din venituri proprii	Sursa E - Activitati finantate din venituri proprii	5xx	5500101
Numerar si echivalent de numerar la sfirsitul anului	15	548.329	1.487	0	507.403	0	0	39.309	130	130

PRIMĂRIA
 MOTI JONICA PETRUSOR
 JUD. MEHEDINTI *
 ... NR.2

CONTABIL SEF
 CIOCSAI FLORENTINA


VIZA TREZORERIEI



SITUATIA FLUXURILOR DE TREZORERIE

la data de 31.03.2016

Denumirea indicatorului	Cod rand	TOTAL	5310101	5xx	5120102
I. Numerar din activitatea operationala	01	0	0	0	0
1. Incasari	02	0	0	0	0
2. Plati	03	0	0	0	0
3. Numerar net din activitatea operationala	04	0	0	0	0
II. Numerar din activitatea de investitii	05	0	0	0	0
1. Incasari	06	0	0	0	0
2. Plati	07	0	0	0	0
3. Numerar net din activitatea de investitii	08	0	0	0	0
III. Numerar din activitatea de finantare	09	0	0	0	0
1. Incasari	10	0	0	0	0
2. Plati	11	0	0	0	0
3. Numerar net din activitatea de finantare	12	0	0	0	0
IV. Cresterea (descresterea) neta de numerar si echivalent de numerar	13	0	0	0	0
V. Numerar si echivalent de numerar la inceputul anului	14	2.964	0	2.964	2.964
Diferente de curs favorabile	15	0	0	0	0
3. Diferente de curs nefavorabile	16	0	0	0	0
Numerar si echivalent de numerar la sfirsitul anului	17	2.964	0	2.964	2.964



CONTABIL SEF
CIOCSAI FLORENTINA


.....
[Signature]

SITUATIA ACTIVEI SI DATORIIOR

din administratia locala la data de 31.03.2016

Nr rand	Denumirea indicaotrilor	Cod rand	Inceputul perioadei	Sfirsitul perioadei
	Numerar în lei în casieria institutiilor publice locale si ale institutiilor publice	4	0	1.487
	Disponibilitati în lei ale institutiilor publice locale si ale institutiilor publice de	5	260.359	546.842
	Total (în baze cash) (rd.04+05)	8	260.359	548.329
	Total (în baze accrual) (rd.08+09)	10	260.359	548.329
	Disponibilitati ale institutiilor publice locale si ale institutiilor de subordonare	32	2.964	2.964
	Total (în baze cash) (rd.32+35)	36	2.964	2.964
	Total (în baze accrual)(rd.36+37)	38	2.964	2.964
1	Creante ale bugetului local (ct.464-497). Total (rd.177+178+179+183), din	176	1.762.898	2.037.534
	-de la populatie	177	1.762.898	2.037.534
	Total creante (rd.176+184)	185	1.762.898	2.037.534
	Sume de primit de la Autoritatea de Certificare si Plata, Autoritatilor de	191	172.297	77.426
	Sume primite din excedentul anului precedent pentru acoperirea golurilor	267.1	0	30.000
	Total (în baze cash)(rd.262+266+267)	268	0	30.000
	Total (în baze accrual) (cash+dobânzi)(rd.268+274)	275	0	30.000
	Datorii comerciale curente legate de livrari de bunuri si servicii	320	65	412.002
	-Societati nefinanciare (S.11)	321	65	412.002
	Datoriile institutiilor publice din administratia locala catre bugete (ct.4423+	331	57.269	57.788
	Salariile angajatilor (ct 421+423+426 +4271+ 4273 +4281)	332	81.728	85.320
	Alte drepturi cuvenite altor categorii de persoane (ct.4272 +	333	48.756	47.481
	Total (rd.331+332+333+334)	335	187.753	190.589

PRIMAR
MOTI IONICA PETRISOR




CONTABIL SEF
CIOCSAI FLORENTINA

DISPONIBIL DIN MIJLOACE CU DESTINATIE SPECIALA

la data de 31.03.2016

Denumirea indicatorilor	Nr rand	Disponibil la inceputul anului	Incasari	Plati	Disponibil la sfarsitul perioadei
TOTAL (rd 02 la 01)	01	3.089	5	0	3.094
- Sume primite ca donatii si sponsorizari (ct.550/analitic distinct)	02	0	0	0	0
- Garantii materiale retinute gestionarilor conform Legii nr. 22/1969	03	2.964	0	0	2.964
- Sume primite din fondurile de contrapartida constituite potrivit legii	04	0	0	0	0
- Paza obsteasca comuncala	05	0	0	0	0
- Disponibil din fonduri cu destinatie speciala reprezentand alocatia pentru nou nascuti	06	0	0	0	0
- Disponibil din fonduri cu destinatie speciala reprezentand sprijin producatorilor agricoli	07	0	0	0	0
- Sume primite din credite externe contractate de stat pentru finantarea programului de pietruire a drumurilor comunale	08	0	0	0	0
- Sume din fondul de tezaur	09	0	0	0	0
- Sume primite din rezultatul executiei bugetare din anii precedenti	10	0	0	0	0
- Alte disponibilitati cu destinatie speciala	11	125	5	0	130
- Disponibil din sume alocate din venituri din privatizare conform O.G.nr.31/2007	12	0	0	0	0
- Ajutor financiar in echivalent a 100euro acordat cadrelor didactice din invatamantul preuniversitar	13	0	0	0	0
Disponibil din cofinantarea de la bugetul de stat	14	0	0	0	0
Disponibil al institutiilor publice finantate integral de la bugetul local, din sume indisponibilizate pe baza de titluri executorii	15	0	0	0	0



CONTABIL SEF
CIOCSAI FLORENTINA


.....
[Signature]

SITUATIA UNOR INDICATORI REFERITORI LA PROTECTIA COPILULUI

SI A PERSOANELOR CU HANDICAP LA DATA DE 31.03.2016

Denumire	Cod rd.	Numar
Copii aflati in familii substitutive	001	0
Copii protejati in:	002	0
Centre de plasament	003	0
Centre de primire a copilului in regim de urgenta	004	0
Centre maternale	005	0
Persoane cu handicap institutionalizate in unitati de protectie speciala a persoanelor cu handicap	006	0
Asistenti personali pentru persoanele cu handicap	007	8
Indemnizatii lunare acordate persoanelor cu handicap grav	008	51

PRIMAR
MOTI IONICA PETRISOR



CONTABIL SEF
CIOCSAI FLORENTINA

BALANTA SINTETICA

Simbol	Denumire	Sold initial		Rulaje precedente		Rulaje luna		Total rulaje		Total sume		Sold final	
		Debitor	Creditor	Debitor	Creditor	Debitor	Creditor	Debitor	Creditor	Debitor	Creditor	Debitor	Creditor
103.00.00	Fondul bunurilor care alcatuiesc	0	13.226.116	0	0	0	0	0	0	0	13.226.116	0	13.226.116
117.00.00	Rezultatul reportat	25.007	2.557.267	2.465.394	3.448.396	0	0	2.465.394	3.448.396	2.490.401	6.005.663	0	3.515.262
121.00.00	Rezultatul patrimonial	1.231.960	2.213.555	-536.744	-1.082.347	0	59.172	-536.744	-1.023.175	695.216	1.190.380	0	495.164
151.01.03	Provizioane pentru litigii din drepturi	0	42.032	0	0	0	0	0	0	0	42.032	0	42.032
208.02.00	Alte active fixe necorporale	289.573	0	0	0	0	0	0	0	289.573	0	289.573	0
211.01.00	Terenuri	4.472.325	0	0	0	0	0	0	0	4.472.325	0	4.472.325	0
212.00.00	Constructii	8.753.791	0	0	0	0	0	0	0	8.753.791	0	8.753.791	0
213.01.00	Echipamente tehnologice (masini, mijloace de transport	293.638	0	0	0	556.732	0	556.732	0	850.370	0	850.370	0
213.03.00	Mijloace de transport	75.585	0	0	0	0	0	0	0	75.585	0	75.585	0
214.00.00	Mobilier, aparatura birou, aparatura	49.177	0	0	0	0	0	0	0	49.177	0	49.177	0
231.00.00	Active fixe corporale in curs de	1.044.903	0	441.811	441.811	0	114.921	441.811	556.732	1.486.714	556.732	929.982	0
280.08.00	Amortizarea altor active fixe	0	145.529	0	0	0	0	0	0	0	145.529	0	145.529
281.03.00	Amortizarea instalatiilor tehnice,	0	192.193	0	0	0	0	0	0	0	192.193	0	192.193
281.04.00	Amortizarea mobilierului, aparaturii	0	37.217	0	0	0	0	0	0	0	37.217	0	37.217
302.02.00	Combustibili	0	0	3.995	3.995	2.204	2.204	6.199	6.199	6.199	6.199	0	0
302.08.00	Alte materiale consumabile	51	0	6.986	6.986	0	0	6.986	6.986	7.037	6.986	51	0
303.02.00	Materiale de natura obiectelor de	171.570	0	391	0	0	0	391	0	171.961	0	171.961	0
401.01.00	Furnizori sub 1 an	0	-60	99.324	102.183	2.859	0	102.183	102.183	102.183	102.123	0	-60
404.01.00	Furnizori de active fixe sub 1 an	0	0	29.879	29.879	0	411.932	29.879	441.811	29.879	441.811	0	411.932
421.00.00	Personal - salarii datorate	0	76.996	341.847	341.716	0	3.970	341.847	345.686	341.847	422.682	0	80.835
425.00.00	Avansuri acordate personalului	0	0	500	500	0	0	500	500	500	500	0	0
427.01.00	Retineri din salarii datorate tertilor	0	4.732	13.053	13.259	1.375	922	14.428	14.181	14.428	18.913	0	4.485
427.01.0001	Sindicat	0	292	594	605	303	303	897	908	897	1.200	0	303
427.01.0002	C.A.R.	0	3.930	11.344	11.525	453	0	11.797	11.525	11.797	15.455	0	3.658
427.01.0003	Rate, popiri	0	510	1.115	1.129	619	619	1.734	1.748	1.734	2.258	0	524
431.01.00	Contributiile angajatorilor pentru	0	17.390	52.049	52.024	0	653	52.049	52.677	52.049	70.067	0	18.018
431.02.00	Contributiile asiguratorilor pentru	0	11.562	34.605	34.588	0	433	34.605	35.021	34.605	46.583	0	11.978
431.03.00	Contributiile angajatorilor pentru	0	5.929	17.712	17.686	0	209	17.712	17.895	17.712	23.824	0	6.112
431.04.00	Contributiile asiguratorilor pentru	0	6.271	18.706	18.663	0	215	18.706	18.878	18.706	25.149	0	6.443
431.05.00	Contributiile angajatorilor pentru	0	171	513	513	0	7	513	520	513	691	0	178
431.07.00	Contributiile angajatorilor pentru	0	935	3.436	2.825	226	0	3.662	2.825	3.662	3.760	0	98

Simbol	Denumire	Sold initial		Rulaje precedente		Rulaje luna		Total rulaje		Total sume		Sold final	
		Debitor	Creditor	Debitor	Creditor	Debitor	Creditor	Debitor	Creditor	Debitor	Creditor	Debitor	Creditor
437.01.00	Contributiile angajatilor pentru	0	548	1.637	1.636	0	16	1.637	1.652	1.637	2.200	0	563
437.02.00	Contributiile asiguratorilor pentru	0	554	1.657	1.655	0	16	1.657	1.671	1.657	2.225	0	568
438.00.00	Alte datorii sociale	0	48.756	173.372	174.131	2.034	0	175.406	174.131	175.406	222.887	0	47.481
444.00.00	Impozit pe venitul din salarii si din alte	0	13.909	40.589	40.044	0	466	40.589	40.510	40.589	54.419	0	13.830
458.03.01	Sume de primit de la Autoritatile de	172.297	0	0	94.871	0	0	94.871	94.871	172.297	94.871	77.426	0
462.01.01	Creditori sub 1 an - datorii comerciale	0	125	0	5	0	0	0	5	0	130	0	130
464.00.00	Creante ale bugetului local	1.762.898	0	440.075	91.418	0	74.021	440.075	165.439	2.202.973	165.439	2.037.534	0
467.02.00	Creditori ai bugetului local	0	2.964	0	0	0	0	0	0	0	2.964	0	2.964
468.01.07	Sume acordate din excedentul anului	0	0	0	0	30.000	0	30.000	0	30.000	0	30.000	0
468.01.0701	Sume acordate din excedentul anului	0	0	0	0	30.000	0	30.000	0	30.000	0	30.000	0
481.09.00	Alte decontari	1.233.434	1.233.434	1.233.434	1.233.434	0	0	1.233.434	1.233.434	2.466.868	2.466.868	0	0
489.02.01	Decontari cu trezoreria statului	0	1.407	1.407	0	0	0	1.407	0	1.407	1.407	0	0
512.01.02	Conturi la institutii de credit in lei	2.964	0	0	0	0	0	0	0	2.964	0	2.964	0
519.01.07	Sume primite din excedentul anului	0	0	0	0	30.000	0	30.000	0	30.000	0	30.000	0
521.01.00	Disponibil ai bugetului local	0	0	661.924	0	377.203	0	1.039.127	0	1.039.127	0	1.039.127	0
521.03.00	Rezultatul executiei bugetare din anii	220.925	0	0	0	0	0	30.000	0	220.925	30.000	190.925	0
531.01.01	Casa in lei	0	0	388.845	388.150	792	0	389.637	388.150	389.637	388.150	1.487	0
550.01.01	Disponibil din fonduri cu destinatie	125	0	5	0	0	0	5	0	130	0	130	0
562.03.00	Rezultatul executiei bugetare din anii	39.309	0	0	0	0	0	0	0	39.309	0	39.309	0
581.01.01	Viramente interne - activitatea	0	0	224.881	224.881	162.856	162.856	387.737	387.737	387.737	387.737	0	0
602.02.00	Cheltuieli privind combustibilul	0	0	3.165	3.165	2.204	2.204	5.369	5.369	5.369	5.369	0	0
602.08.00	Cheltuieli privind alte materiale	0	0	1.476	1.476	0	0	1.476	1.476	1.476	1.476	0	0
610.00.00	Cheltuieli privind energia si apa	0	0	15.098	15.098	9.422	9.422	24.520	24.520	24.520	24.520	0	0
611.00.00	Cheltuieli cu intretinerea si reparatiile	0	0	1.064	1.064	0	0	1.064	1.064	1.064	1.064	0	0
626.00.00	Cheltuieli postale si taxe de	0	0	4.147	4.147	2.424	2.424	6.571	6.571	6.571	6.571	0	0
628.00.00	Alte cheltuieli cu serviciile executate	0	0	11.339	11.339	3.441	3.441	14.780	14.780	14.780	14.780	0	0
629.01.00	Alte cheltuieli autorizate prin dispozitii	0	0	12.556	12.556	6.456	6.456	19.012	19.012	19.012	19.012	0	0
641.00.00	Cheltuieli cu salariile personalului	0	0	226.599	226.599	117.537	117.537	344.136	344.136	344.136	344.136	0	0
645.01.00	Contributiile angajatilor pentru	0	0	34.659	34.659	18.018	18.018	52.677	52.677	52.677	52.677	0	0
645.02.00	Contributiile angajatilor pentru	0	0	1.090	1.090	562	562	1.652	1.652	1.652	1.652	0	0
645.03.00	Contributiile angajatilor pentru	0	0	11.783	11.783	6.112	6.112	17.895	17.895	17.895	17.895	0	0
645.04.00	Contributiile angajatilor pentru	0	0	342	342	178	178	520	520	520	520	0	0
645.05.00	Contributiile angajatilor pentru	0	0	1.859	1.859	966	966	2.825	2.825	2.825	2.825	0	0
677.00.00	Ajutoare sociale	0	0	126.237	126.237	47.481	47.481	173.718	173.718	173.718	173.718	0	0
679.00.00	Alte cheltuieli	0	0	29.000	29.000	0	0	29.000	29.000	29.000	29.000	0	0

Simbol	Denumire	Sold initial		Rulaje precedente		Rulaje luna		Total rulaje		Total sume		Sold final	
		Debitor	Creditor	Debitor	Creditor	Debitor	Creditor	Debitor	Creditor	Debitor	Creditor	Debitor	Creditor
731.01.00	Impozit pe venit	0	0	6.744	6.744	572	572	7.316	7.316	7.316	7.316	0	0
731.02.00	Cote si sume defalcate din impozitul	0	0	84.407	84.407	32.853	32.853	117.260	117.260	117.260	117.260	0	0
734.00.00	Impozite si taxe pe proprietate	0	0	303.549	303.549	-1.004	-1.004	302.545	302.545	302.545	302.545	0	0
735.02.00	Sume defalcate din TVA	0	0	391.199	391.199	226.831	226.831	618.030	618.030	618.030	618.030	0	0
735.06.00	Taxe pe utilizarea bunurilor,	0	0	96.447	96.447	-1.843	-1.843	94.604	94.604	94.604	94.604	0	0
739.00.00	Alte impozite si taxe fiscale	0	0	492	492	0	0	492	492	492	492	0	0
750.00.00	Venituri din proprietate	0	0	3.853	3.853	29	29	3.882	3.882	3.882	3.882	0	0
751.02.00	Venituri din taxe administrative,	0	0	99	99	49	49	148	148	148	148	0	0
751.03.00	Amenzi, penalitati si confiscari	0	0	24.401	24.401	15.511	15.511	39.912	39.912	39.912	39.912	0	0
751.04.00	Diverse venituri	0	0	2.736	2.736	976	976	3.712	3.712	3.712	3.712	0	0
770.00.00	Finantarea de la buget	0	0	0	478.381	0	244.268	0	722.649	0	722.649	0	722.649
770.00.0002	Administratia locala - Finantarea de	0	0	0	478.381	0	244.268	0	722.649	0	722.649	0	722.649
770.00.0002A	Administratia locala - Finantare	0	0	0	478.381	0	244.268	0	722.649	0	722.649	0	722.649
772.01.00	Subventii de la bugetul de stat	0	0	2.478	2.478	0	0	2.478	2.478	2.478	2.478	0	0
TOTAL	Total balanta	17.349.131	17.349.131	7.558.102	7.558.102	1.625.056	1.625.056	9.183.158	9.183.158	26.532.289	26.532.289	19.011.717	19.011.717

PRIMAR
MOTI IONCA PETRISOR



CONTABIL SEF
CIOCSAI FLORENTINA

CONTUL DE EXECUTIE 2A: ADMINISTRATIA LOCALA - FINANTARE INTEGRALA DIN BUGET - VENITURI

la data de 31.03.2016


Denumirea indicatorilor	Cod indicator	Prevederi bugetare		Drepturi constatate		Incasari realizate	Stingeri pe alte cai decat incasari	Drepturi constatate de incasat
		anuale aprobate la finele perioadelor de raportare	trimestriale cumulate	Total, din care:	din anii precedenti			
TOTAL SECTIUNILE FUNCTIONARE+DEZVOLTARE		5.509.900	1.075.900	3.091.956	1.762.898	1.039.127	13.808	2.039.021
TOTAL VENITURI		5.509.900	1.075.900	3.091.956	1.762.898	1.039.127	13.808	2.039.021
VENITURI PROPRII		866.000	360.000	2.376.577	1.762.898	323.748	13.808	2.039.021
I. VENITURI CURENTE		2.966.030	978.030	2.984.607	1.762.898	911.778	13.808	2.039.021
A. VENITURI FISCALE		2.891.030	945.030	2.170.879	1.016.824	898.233	13.808	1.258.838
A1. IMPOZIT PE VENIT, PROFIT SI CASTIGURI DIN CAPITAL		528.000	210.000	124.576	0	124.576	0	0
A12. IMPOZIT PE VENIT, PROFIT, SI CASTIGURI DIN CAPITAL		528.000	210.000	124.576	0	124.576	0	0
Impozit pe venit	03.02	20.000	5.000	7.316	0	7.316	0	0
Impozitul pe veniturile din transferul proprietatilor imobiliare din	03.02.18	20.000	5.000	7.316	0	7.316	0	0
Cote si sume defalcate din impozitul pe venit	04.02	508.000	205.000	117.260	0	117.260	0	0
Cote defalcate din impozitul pe venit	04.02.01	155.000	60.000	35.202	0	35.202	0	0
Sume alocate din cotele defalcate din impozitul pe venit pentru	04.02.04	353.000	145.000	82.058	0	82.058	0	0
A3. IMPOZITE SI TAXE PE PROPRIETATE		176.000	84.000	1.164.241	851.907	102.966	9.789	1.051.486
Impozite si taxe pe proprietate	07.02	176.000	84.000	1.164.241	851.907	102.966	9.789	1.051.486
Impozit pe cladiri	07.02.01	40.000	14.000	654.430	538.277	23.127	1.881	629.422
Impozit pe cladiri - PF	07.02.01.01	33.000	10.000	83.709	43.688	22.969	1.863	58.877
Impozit pe cladiri - PJ	07.02.01.02	7.000	4.000	570.721	494.589	158	18	570.545
Impozit pe terenuri	07.02.02	136.000	70.000	509.811	313.630	79.839	7.908	422.064
Impozit pe terenuri - PF	07.02.02.01	42.000	15.000	158.701	71.585	38.330	3.869	116.502
Impozit pe terenuri - PJ	07.02.02.02	1.000	1.000	60.304	51.864	88	25	60.191
Impozit pe terenurile extravilane	07.02.02.03	93.000	54.000	290.806	190.181	100.625	4.014	245.371
A4. IMPOZITE SI TAXE PE BUNURI SI SERVICII		2.186.030	650.030	881.164	164.511	670.571	4.019	206.574
Sume defalcate din TVA	11.02	2.100.030	618.030	618.030	0	618.030	0	0
Sume defalcate din taxa pe valoarea adaugata pentru finantarea	11.02.02	1.672.030	508.030	508.030	0	508.030	0	0
Sume defalcate din TVA pt echilibrarea bugetelor locale	11.02.06	428.000	110.000	110.000	0	110.000	0	0
Taxe pe utilizarea bunurilor, autorizarea utilizarii bunurilor sau pe	16.02	86.000	32.000	263.134	164.511	98.623	4.019	206.574
Taxa asupra mijloacelor de transport	16.02.02	86.000	32.000	263.134	164.511	98.623	4.019	206.574
Taxa asupra mijloacelor de transport - PF	16.02.02.01	62.000	22.000	236.648	160.376	76.272	3.027	190.039

Denumirea indicatorilor	Cod indicator	Prevederi bugetare		Drepturi constatate		Incasari realizate	Stingeri pe alte cai decat incasari	Drepturi constatate de incasat
		anuale aprobate la finele perioadei de raportare	trimestriale cumulate	Total, din care:	din anii precedenti			
Taxa asupra mijloacelor de transport - P.J	16.02.02.02	24.000	10.000	26.486	4.135	8.959	992	16.535
A6. ALTE IMPOZITE SI TAXE FISCALE		1.000	1.000	898	406	120	0	778
Alte impozite si taxe fiscale	18.02	1.000	1.000	898	406	120	0	778
Alte impozite si taxe	18.02.50	1.000	1.000	898	406	120	0	778
C. VENITURI NEFISCALE		75.000	33.000	793.728	746.074	13.545	0	780.183
C1. VENITURI DIN PROPRIETATE		7.000	5.000	8.204	4.322	969	0	7.235
Venituri din proprietate	30.02	7.000	5.000	8.204	4.322	969	0	7.235
Venituri din concesiuni si inchirieri	30.02.05	7.000	5.000	8.204	4.322	969	0	7.235
Alte venituri din concesiuni si inchirieri de catre institutiile publice	30.02.05.30	7.000	5.000	8.204	4.322	969	0	7.235
C2. VANZARI DE BUNURI SI SERVICII		68.000	28.000	785.524	741.752	12.576	0	772.948
Venituri din prestari de servicii si alte activitati	33.02	1.000	1.000	0	0	0	0	0
Alte venituri din prestari de servicii si alte activitati	33.02.50	1.000	1.000	0	0	0	0	0
Venituri din taxe administrative, eliberari de permise	34.02	4.000	4.000	148	0	148	0	0
Taxe extrajudiciare de timbru	34.02.02	1.000	1.000	6	0	6	0	0
Alte venituri din taxe administrative, eliberari de permise	34.02.50	3.000	3.000	142	0	142	0	0
Amenzi, penalitati si confiscari	35.02	15.000	5.000	779.975	740.063	8.452	0	771.523
Venituri din amenzi si alte sanctiuni aplicate conform dispozitiilor	35.02.01	15.000	5.000	779.975	740.063	8.452	0	771.523
Venituri din amenzi si alte sanctiuni aplicate de catre alte institutii de	35.02.01.02	15.000	5.000	779.975	740.063	8.452	0	771.523
Diverse venituri	36.02	48.000	18.000	5.401	1.689	3.976	0	1.425
Alte venituri	36.02.50	48.000	18.000	5.401	1.689	3.976	0	1.425
Varsaminte din sectiunea de functionare pentru finantarea sectiunii	37.02.03	-141.000	-64.000	0	0	0	0	0
Varsaminte din sectiunea de functionare	37.02.04	141.000	64.000	0	0	0	0	0
III. OPERATIUNI FINANCIARE		0	0	30.000	0	30.000	0	0
Incasari din acordarea imprumuturilor acordate	40.02	0	0	30.000	0	30.000	0	0
Sume din excedentul bugetului local utilizate pentru finantarea	40.02.14	0	0	30.000	0	30.000	0	0
IV. SUBVENTII		2.543.870	97.870	97.349	0	97.349	0	0
SUBVENTII DE LA ALTE NIVELE ALE ADMINISTRATIEI PUBLICE		2.543.870	97.870	97.349	0	97.349	0	0
Subventii de la bugetul de stat	42.02	2.543.870	97.870	97.349	0	97.349	0	0
A. De capital		94.870	94.870	94.871	0	94.871	0	0
Subventii de la bugetul de stat catre bugetele locale necesare	42.02.20	94.870	94.870	94.871	0	94.871	0	0
B. Curente		2.449.000	3.000	2.478	0	2.478	0	0
Ajutor pentru incalzirea locuintei cu lemne, carbuni si combustibili	42.02.34	3.000	3.000	2.478	0	2.478	0	0
Finantarea Programului National de Dezvoltare Locala	42.02.65	2.446.000	0	0	0	0	0	0

Denumirea indicatorilor	Cod indicator	Prevederi bugetare		Drepturi constatate			Incasari realizate	Singeri pe alte cai decat incasari	Drepturi constatate de incasat
		anuale aprobate la finele perioadei de raportare	trimestriale cumulate	Total, din care:	din anii precedenti	din anul curent			
SECTIUNEA DE FUNCTIONARE		2.828.030	917.030	2.967.085	1.762.898	1.204.187	914.256	13.808	2.039.021
TOTAL VENITURI		2.828.030	917.030	2.967.085	1.762.898	1.204.187	914.256	13.808	2.039.021
VENITURI PROPRII		866.000	360.000	2.346.577	1.762.898	583.679	293.748	13.808	2.039.021
I. VENITURI CURENTE		2.825.030	914.030	2.964.607	1.762.898	1.201.709	911.778	13.808	2.039.021
A. VENITURI FISCALE		2.891.030	945.030	2.170.879	1.016.824	1.154.055	898.233	13.808	1.258.838
A1. IMPOZIT PE VENIT, PROFIT SI CASTIGURI DIN CAPITAL		528.000	210.000	124.576	0	124.576	124.576	0	0
A12. IMPOZIT PE VENIT, PROFIT, SI CASTIGURI DIN CAPITAL		528.000	210.000	124.576	0	124.576	124.576	0	0
Impozit pe venit	03.02	20.000	5.000	7.316	0	7.316	7.316	0	0
Impozitul pe veniturile din transferul proprietatilor imobiliare din	03.02.18	20.000	5.000	7.316	0	7.316	7.316	0	0
Cote si sume defalcate din impozitul pe venit	04.02	508.000	205.000	117.260	0	117.260	117.260	0	0
Cote defalcate din impozitul pe venit	04.02.01	155.000	60.000	35.202	0	35.202	35.202	0	0
Suma alocate din cotele defalcate din impozitul pe venit pentru	04.02.04	353.000	145.000	82.058	0	82.058	82.058	0	0
A3. IMPOZITE SI TAXE PE PROPRIETATE		176.000	84.000	1.164.241	851.907	312.334	102.966	9.789	1.051.486
Impozite si taxe pe proprietate	07.02	176.000	84.000	1.164.241	851.907	312.334	102.966	9.789	1.051.486
Impozit pe cladiri	07.02.01	40.000	14.000	654.430	538.277	116.153	23.127	1.881	629.422
Impozit pe cladiri - PF	07.02.01.01	33.000	10.000	83.709	43.688	40.021	22.969	1.863	58.877
Impozit pe cladiri - PJ	07.02.01.02	7.000	4.000	570.721	494.589	76.132	158	18	570.545
Impozit pe terenuri	07.02.02	136.000	70.000	509.811	313.630	196.181	79.839	7.908	422.064
Impozit pe terenuri - PF	07.02.02.01	42.000	15.000	158.701	71.585	87.116	38.330	3.869	116.502
Impozit pe terenuri - PJ	07.02.02.02	1.000	1.000	60.304	51.864	8.440	88	25	60.191
Impozit pe terenurile extravilane	07.02.02.03	93.000	54.000	290.806	190.181	100.625	41.421	4.014	245.371
A4. IMPOZITE SI TAXE PE BUNURI SI SERVICII		2.186.030	650.030	881.164	164.511	716.653	670.571	4.019	206.574
Sume defalcate din TVA	11.02	2.100.030	618.030	618.030	0	618.030	618.030	0	0
Sume defalcate din taxa pe valoarea adaugata pentru finantarea	11.02.02	1.672.030	508.030	508.030	0	508.030	508.030	0	0
Sume defalcate din TVA pt echilibrarea bugetelor locale	11.02.06	428.000	110.000	110.000	0	110.000	110.000	0	0
Taxe pe utilizarea bunurilor, autorizarea utilizarii bunurilor sau pe	16.02	86.000	32.000	263.134	164.511	98.623	52.541	4.019	206.574
Taxa asupra mijloacelor de transport	16.02.02	86.000	32.000	263.134	164.511	98.623	52.541	4.019	206.574
Taxa asupra mijloacelor de transport - PF	16.02.02.01	62.000	22.000	236.648	160.376	76.272	43.582	3.027	190.039
Taxa asupra mijloacelor de transport - PJ	16.02.02.02	24.000	10.000	26.486	4.135	22.351	8.959	992	16.535
A6. ALTE IMPOZITE SI TAXE FISCALE		1.000	1.000	898	406	492	120	0	778
Alte impozite si taxe fiscale	18.02	1.000	1.000	898	406	492	120	0	778
Alte impozite si taxe	18.02.50	1.000	1.000	898	406	492	120	0	778
C. VENITURI NEFISCALE		-66.000	-31.000	793.728	746.074	47.654	13.545	0	780.183

Denumirea indicatorilor	Cod indicator	Prevederi bugetare		Drepturi constatate			Incasari realizate	Stingeri pe alte cai decat incasari	Drepturi constatate de incasat
		anuale aprobate la finele perioadei de raportare	trimestriale cumulate	Total, din care:	din anii precedenti	din anul curent			
C1. VENITURI DIN PROPRIETATE		7.000	5.000	8.204	4.322	3.882	989	0	7.235
Venituri din proprietate	30.02	7.000	5.000	8.204	4.322	3.882	989	0	7.235
Venituri din concesiuni si inchirieri	30.02.05	7.000	5.000	8.204	4.322	3.882	989	0	7.235
Alte venituri din concesiuni si inchirieri de catre institutiile publice	30.02.05.30	7.000	5.000	8.204	4.322	3.882	989	0	7.235
C2. VANZARI DE BUNURI SI SERVICII		-73.000	-36.000	785.524	741.752	43.772	12.576	0	772.948
Venituri din prestari de servicii si alte activitati	33.02	1.000	1.000	0	0	0	0	0	0
Alte venituri din prestari de servicii si alte activitati	33.02.50	1.000	1.000	0	0	0	0	0	0
Venituri din taxe administrative, eliberari de permise	34.02	4.000	4.000	148	0	148	148	0	0
Taxe extrajudiciare de timbru	34.02.02	1.000	1.000	6	0	6	6	0	0
Alte venituri din taxe administrative, eliberari de permise	34.02.50	3.000	3.000	142	0	142	142	0	0
Amenzi, penalitati si confiscari	35.02	15.000	5.000	779.975	740.063	39.912	8.452	0	771.523
Venituri din amenzi si alte sanctiuni aplicate conform dispozitiilor	35.02.01	15.000	5.000	779.975	740.063	39.912	8.452	0	771.523
Venituri din amenzi si alte sanctiuni aplicate de catre alte institutii de	35.02.01.02	15.000	5.000	779.975	740.063	39.912	8.452	0	771.523
Diverse venituri	36.02	48.000	18.000	5.401	1.689	3.712	3.976	0	1.425
Alte venituri	36.02.50	48.000	18.000	5.401	1.689	3.712	3.976	0	1.425
Transferuri voluntare, altele decat subventiile	37.02	-141.000	-64.000	0	0	0	0	0	0
Varsaminte din sectiunea de functionare pentru finantarea sectiunii	37.02.03	-141.000	-64.000	0	0	0	0	0	0
IV. SUBVENTII		3.000	3.000	2.478	0	2.478	2.478	0	0
SUBVENTII DE LA ALTE NIVELE ALE ADMINISTRATIEI PUBLICE		3.000	3.000	2.478	0	2.478	2.478	0	0
Subventii de la bugetul de stat	42.02	3.000	3.000	2.478	0	2.478	2.478	0	0
B. Curente		3.000	3.000	2.478	0	2.478	2.478	0	0
Ajutor pentru incalzirea locuintei cu lemne, carbuni si combustibili	42.02.34	3.000	3.000	2.478	0	2.478	2.478	0	0
SECTIUNEA DE DEZVOLTARE		2.681.870	158.870	124.871	0	124.871	124.871	0	0
TOTAL VENITURI		2.681.870	158.870	124.871	0	124.871	124.871	0	0
VENITURI PROPRII		0	0	30.000	0	30.000	30.000	0	0
I. VENITURI CURENTE		141.000	64.000	0	0	0	0	0	0
C. VENITURI NEFISCALE		141.000	64.000	0	0	0	0	0	0
C2. VANZARI DE BUNURI SI SERVICII		141.000	64.000	0	0	0	0	0	0
Transferuri voluntare, altele decat subventiile	37.02	141.000	64.000	0	0	0	0	0	0
Varsaminte din sectiunea de functionare	37.02.04	141.000	64.000	0	0	0	0	0	0
III. OPERATIUNI FINANCIARE		0	0	30.000	0	30.000	30.000	0	0
Incasari din acordarea imprumuturilor acordate	40.02	0	0	30.000	0	30.000	30.000	0	0
Sume din excedentul bugetului local utilizate pentru finantarea	40.02.14	0	0	30.000	0	30.000	30.000	0	0

Denumirea indicatorilor	Cod indicator	Prevederi bugetare		Drepturi constatate			Incasari realizate	Stingeri pe alte cai decat incasari	Drepturi constatate de incasat
		anuale aprobate la finele perioadei de raportare	trimestriale cumulate	Total, din care:	din anii precedenti	din anul curent			
IV. SUBVENTII		2.540.870	94.870	94.871	0	94.871	94.871	0	0
SUBVENTII DE LA ALTE NIVELE ALE ADMINISTRATIEI PUBLICE		2.540.870	94.870	94.871	0	94.871	94.871	0	0
Subventii de la bugetul de stat	42.02	2.540.870	94.870	94.871	0	94.871	94.871	0	0
A. De capital		94.870	94.870	94.871	0	94.871	94.871	0	0
Subventii de la bugetul de stat catre bugetele locale necesare	42.02.20	94.870	94.870	94.871	0	94.871	94.871	0	0
B. Curente		2.446.000	0	0	0	0	0	0	0
Finantarea Programului National de Dezvoltare Locala	42.02.65	2.446.000	0	0	0	0	0	0	0



CONTABIL SEF
CIOCSAI FLORENTINA

.....

CONTUL DE EXECUTIE 2A: ADMINISTRATIA LOCALA - FINANTARE INTEGRALA DIN BUGET - CHELTUIELI

la data de 31.03.2016


Denumirea indicatorilor	Cod indicator	Credite de angajament	Credite bugetare		Angajamente bugetare	Angajamente legale	Plati efectuate	Angajamente legale de platit	Cheltuieli efective
			Anuale aprobate la finele perioadei de raportare	Trimestriale cumulate					
TOTAL SECTIUNILE FUNCTIONARE + DEZVOLTARE		0	5.729.900	1.105.900	1.904.055	1.904.055	722.649	1.181.406	695.215
TOTAL CHELTUIELI		0	5.729.900	1.105.900	1.904.055	1.904.055	722.649	1.181.406	695.215
Partea I-a SERVICII PUBLICE GENERALE	50.02	0	788.000	235.500	620.619	620.619	157.650	462.969	156.865
Autoritati publice si actiuni externe	51.02	0	720.000	235.500	573.619	573.619	157.650	415.969	156.865
Autoritati executive si legislative	51.02.01	0	720.000	235.500	573.619	573.619	157.650	415.969	156.865
Autoritati executive	51.02.01.03	0	720.000	235.500	573.619	573.619	157.650	415.969	156.865
Alte servicii publice generale	54.02	0	68.000	0	47.000	47.000	0	47.000	0
Alte servicii publice generale	54.02.50	0	68.000	0	47.000	47.000	0	47.000	0
Partea a II-a APARARE, ORDINE PUBLICA SI SIGURANTA	59.02	0	28.000	6.500	26.000	26.000	5.574	20.426	5.574
Ordine publica si siguranta nationala	61.02	0	28.000	6.500	26.000	26.000	5.574	20.426	5.574
Protectie civila si protectie contra incendiilor (protectie civila	61.02.05	0	28.000	6.500	26.000	26.000	5.574	20.426	5.574
Partea a III-a CHELTUIELI SOCIAL-CULTURALE	64.02	0	2.012.030	607.030	1.235.527	1.235.527	537.516	698.011	510.867
Invatamant	65.02	0	1.047.030	334.030	829.878	829.878	288.307	541.571	259.714
Invatamant prescolar si primar	65.02.03	0	425.540	136.000	425.540	425.540	134.016	291.524	134.441
Invatamant prescolar	65.02.03.01	0	132.000	44.000	132.000	132.000	42.915	89.085	42.916
Invatamant primar	65.02.03.02	0	293.540	92.000	293.540	293.540	91.101	202.439	91.525
Invatamant secundar	65.02.04	0	597.460	174.000	404.338	404.338	154.291	250.047	125.273
Invatamant secundar inferior	65.02.04.01	0	597.460	174.000	404.338	404.338	154.291	250.047	125.273
Alte cheltuieli in domeniul invatamantului	65.02.50	0	24.030	24.030	0	0	0	0	0
Cultura, recreere si religie	67.02	0	123.000	38.000	54.656	54.656	35.614	19.042	35.614
Servicii culturale	67.02.03	0	94.000	9.000	25.656	25.656	6.614	19.042	6.614
Biblioteca publice comunale, orasenesi, municipale	67.02.03.02	0	29.000	6.200	25.000	25.000	5.958	19.042	5.958
Camine culturale	67.02.03.07	0	65.000	2.800	656	656	656	0	656
Servicii religioase	67.02.06	0	29.000	29.000	29.000	29.000	29.000	0	29.000
Asigurari si asistenta sociala	68.02	0	842.000	235.000	350.993	350.993	213.595	137.398	215.539
Asistenta sociala in caz de boli si invaliditati	68.02.05	0	790.000	202.000	322.184	322.184	184.786	137.398	186.730
Asistenta sociala in caz de invaliditate	68.02.05.02	0	790.000	202.000	322.184	322.184	184.786	137.398	186.730
Prevenirea excluderii sociale	68.02.15	0	52.000	33.000	28.809	28.809	28.809	0	28.809

Denumirea indicatorilor	Cod indicator	Credite de angajament	Credite bugetare		Angajamente bugetare	Angajamente legale	Plati efectuate	Angajamente legale de platit	Cheltuieli efective
			Anuale aprobate la finele perioadei de raportare	Trimestriale cumulate					
Ajutor social	68.02.15.01	0	52.000	33.000	28.809	28.809	0	0	28.809
Partea a IV-a SERVICII SI DEZVOLTARE PUBLICA, LOCUINTE,	69.02	0	142.000	45.000	17.658	17.658	0	0	17.658
Locuinte, servicii si dezvoltare publica	70.02	0	131.000	39.000	12.182	12.182	0	0	12.182
Iluminat public si electrificari rurale	70.02.06	0	131.000	39.000	12.182	12.182	0	0	12.182
Protectia mediului	74.02	0	11.000	6.000	5.476	5.476	0	0	5.476
Salubritate si gestiunea deseurilor	74.02.05	0	11.000	6.000	5.476	5.476	0	0	5.476
Salubritate	74.02.05.01	0	11.000	6.000	5.476	5.476	0	0	5.476
Partea a V-a ACTIUNI ECONOMICE	79.02	0	2.759.870	211.870	4.251	4.251	0	0	4.251
Actiuni generale economice, comerciale si de munca	80.02	0	10.000	10.000	1.820	1.820	0	0	1.820
Actiuni generale economice si comerciale	80.02.01	0	10.000	10.000	1.820	1.820	0	0	1.820
Prevenire si combatere inundatii si gheturi	80.02.01.06	0	10.000	10.000	1.820	1.820	0	0	1.820
Transporturi	84.02	0	2.749.870	201.870	2.431	2.431	0	0	2.431
Transport rutier	84.02.03	0	2.749.870	201.870	2.431	2.431	0	0	2.431
Drumuri si poduri	84.02.03.01	0	2.749.870	201.870	2.431	2.431	0	0	2.431
Partea a VII-a REZERVE, EXCEDENT/DEFICIT	96.02	0	220.000	30.000	0	0	0	0	0
Excedent	98.02	0	0	0	0	0	0	0	0
Deficit	99.02	0	220.000	30.000	0	0	0	0	0
SECTIONEA DE FUNCTIONARE		0	2.828.030	917.030	1.874.176	1.874.176	1.181.406	1.181.406	695.215
TOTAL CHELTUIELI		0	2.828.030	917.030	1.874.176	1.874.176	1.181.406	1.181.406	695.215
Partea I-a SERVICII PUBLICE GENERALE	50.02	0	788.000	235.500	620.619	620.619	462.969	462.969	156.865
Autoritati publice si actiuni externe	51.02	0	720.000	235.500	573.619	573.619	415.969	415.969	156.865
Autoritati executive si legislative	51.02.01	0	720.000	235.500	573.619	573.619	415.969	415.969	156.865
Autoritati executive	51.02.01.03	0	720.000	235.500	573.619	573.619	415.969	415.969	156.865
Alte servicii publice generale	54.02	0	68.000	0	47.000	47.000	0	0	0
Alte servicii publice generale	54.02.50	0	68.000	0	47.000	47.000	0	0	0
Partea a II-a APARARE, ORDINE PUBLICA SI SIGURANTA	59.02	0	28.000	6.500	26.000	26.000	20.426	20.426	5.574
Ordine publica si siguranta nationala	61.02	0	28.000	6.500	26.000	26.000	20.426	20.426	5.574
Protectie civila si protectie contra incendiilor (protectie civila)	61.02.05	0	28.000	6.500	26.000	26.000	20.426	20.426	5.574
Partea a III-a CHELTUIELI SOCIAL-CULTURALE	64.02	0	1.842.030	577.030	1.205.648	1.205.648	698.011	698.011	510.867
Invatamant	65.02	0	937.030	304.030	799.999	799.999	258.428	258.428	259.714
Invatamant prescolar si primar	65.02.03	0	425.540	136.000	425.540	425.540	291.524	291.524	134.441
Invatamant prescolar	65.02.03.01	0	132.000	44.000	132.000	132.000	89.085	89.085	42.916
Invatamant primar	65.02.03.02	0	293.540	92.000	293.540	293.540	202.439	202.439	91.525

Denumirea indicatorilor	Cod indicator	Credite de angajament	Credite bugetare		Angajamente bugetare	Angajamente legale	Plati efectuate	Angajamente legale de platt	Cheltuieli efective
			Anuale aprobate la finele perioadei de raportare	Trimestriale cumulate					
Invatamant secundar	65.02.04	0	487.460	144.000	374.459	374.459	124.412	250.047	125.273
Invatamant secundar inferior	65.02.04.01	0	487.460	144.000	374.459	374.459	124.412	250.047	125.273
Alte cheltuieli in domeniul invatamantului	65.02.50	0	24.030	24.030	0	0	0	0	0
Cultura, recreere si religie	67.02	0	63.000	38.000	54.656	54.656	35.614	19.042	35.614
Servicii culturale	67.02.03	0	34.000	9.000	25.656	25.656	6.614	19.042	6.614
Biblioteci publice comunale, orasenesti, municipale	67.02.03.02	0	29.000	6.200	25.000	25.000	5.958	19.042	5.958
Camine culturale	67.02.03.07	0	5.000	2.800	656	656	656	0	656
Servicii religioase	67.02.06	0	29.000	29.000	29.000	29.000	29.000	0	29.000
Asigurari si asistenta sociala	68.02	0	842.000	235.000	350.993	350.993	213.595	137.398	215.539
Asistenta sociala in caz de boli si invaliditati	68.02.05	0	790.000	202.000	322.184	322.184	184.786	137.398	186.730
Asistenta sociala in caz de invaliditate	68.02.05.02	0	790.000	202.000	322.184	322.184	184.786	137.398	186.730
Prevenirea excluderii sociale	68.02.15	0	52.000	33.000	28.809	28.809	28.809	0	28.809
Ajutor social	68.02.15.01	0	52.000	33.000	28.809	28.809	28.809	0	28.809
Partea a IV-a SERVICII SI DEZVOLTARE PUBLICA, LOCUINTE,	69.02	0	56.000	21.000	17.658	17.658	17.658	0	17.658
Locuinte, servicii si dezvoltare publica	70.02	0	45.000	15.000	12.182	12.182	12.182	0	12.182
Iluminat public si electrificari rurale	70.02.06	0	45.000	15.000	12.182	12.182	12.182	0	12.182
Protectia mediului	74.02	0	11.000	6.000	5.476	5.476	5.476	0	5.476
Salubritate si gestiunea deseurilor	74.02.05	0	11.000	6.000	5.476	5.476	5.476	0	5.476
Salubritate	74.02.05.01	0	11.000	6.000	5.476	5.476	5.476	0	5.476
Partea a V-a ACTIUNI ECONOMICE	79.02	0	114.000	77.000	4.251	4.251	4.251	0	4.251
Actiuni generale economice, comerciale si de munca	80.02	0	10.000	10.000	1.820	1.820	1.820	0	1.820
Actiuni generale economice si comerciale	80.02.01	0	10.000	10.000	1.820	1.820	1.820	0	1.820
Prevenire si combatere inundatii si gheturi	80.02.01.06	0	10.000	10.000	1.820	1.820	1.820	0	1.820
Transporturi	84.02	0	104.000	67.000	2.431	2.431	2.431	0	2.431
Transport rutier	84.02.03	0	104.000	67.000	2.431	2.431	2.431	0	2.431
Drumuri si poduri	84.02.03.01	0	104.000	67.000	2.431	2.431	2.431	0	2.431
Partea a VII-a REZERVE, EXCEDENT/DEFICIT	96.02	0	220.000	30.000	0	0	316.478	0	0
Excedent	96.02	0	0	0	0	0	316.478	0	0
Deficit	99.02	0	220.000	30.000	0	0	0	0	0
SECTIUNEA DE DEZVOLTARE		0	2.901.870	188.870	29.879	29.879	29.879	0	29.879
TOTAL CHELTUIELI		0	2.901.870	188.870	29.879	29.879	29.879	0	29.879
Partea a III-a CHELTUIELI SOCIAL-CULTURALE	64.02	0	170.000	30.000	29.879	29.879	29.879	0	29.879
Invatamant	65.02	0	110.000	30.000	29.879	29.879	29.879	0	29.879

Denumirea indicatorilor	Cod indicator	Credite de angajament	Credite bugetare		Angajamente bugetare	Angajamente legale	Plati efectuate	Angajamente legale de platit	Cheltuieli efective
			Anuale aprobate la finele perioadei de raportare	Trimestriale cumulate					
Invatamant secundar	65.02.04	0	110.000	30.000	29.879	29.879	29.879	0	0
Invatamant secundar inferior	65.02.04.01	0	110.000	30.000	29.879	29.879	29.879	0	0
Cultura, recreere si religie	67.02	0	60.000	0	0	0	0	0	0
Servicii culturale	67.02.03	0	60.000	0	0	0	0	0	0
Camine culturale	67.02.03.07	0	60.000	0	0	0	0	0	0
Partea a IV-a SERVICII SI DEZVOLTARE PUBLICA, LOCUINTE;	69.02	0	86.000	24.000	0	0	0	0	0
Locuinte, servicii si dezvoltare publica	70.02	0	86.000	24.000	0	0	0	0	0
Iluminat public si electrificari rurale	70.02.06	0	86.000	24.000	0	0	0	0	0
Partea a V-a ACTIUNI ECONOMICE	79.02	0	2.645.870	134.870	0	0	0	0	0
Transporturi	84.02	0	2.645.870	134.870	0	0	0	0	0
Transport rutier	84.02.03	0	2.645.870	134.870	0	0	0	0	0
Drumuri si poduri	84.02.03.01	0	2.645.870	134.870	0	0	0	0	0
Partea a VII-a REZERVE, EXCEDENT/DEFICIT	96.02	0	220.000	30.000	0	0	316.478	0	0
Excedent	96.02	0	0	0	0	0	316.478	0	0
Deficit	99.02	0	220.000	30.000	0	0	0	0	0

PRIMAR
MOTI IONICA PETRISOR




CONTABIL SEF
CIOCSA FLORENTINA

.....

CONTUL DE EXECUTIE 2E- ADMINISTRATIA LOCALA - ACTIVITATI FINANTATE INTEGRAL DIN VENITURI PROPRII - CHELTUIELI

la data de 31.03.2016

Denumirea indicatorilor	Cod indicator	Credite de angajament	Credite bugetare		Angajamente bugetare	Angajamente legale	Plati efectuate	Angajamente legale de platit	Cheltuieli efective
			Anuale aprobate la finele perioadei de raportare	Trimestriale cumulate					
TOTAL SECTIUNILE FUNCTIONARE + DEZVOLTARE		0	39.000	39.000	0	0	0	0	0
TOTAL CHELTUIELI		0	39.000	39.000	0	0	0	0	0
Partea a V-a ACTIUNI ECONOMICE	79.10	0	39.000	39.000	0	0	0	0	0
Agricultura, silvicultura, piscicultura si vanatoare	83.10	0	39.000	39.000	0	0	0	0	0
Agricultura	83.10.03	0	39.000	39.000	0	0	0	0	0
Alte cheltuieli in domeniul agriculturii	83.10.03.30	0	39.000	39.000	0	0	0	0	0
Partea a VII-a REZERVE, EXCEDENT/DEFICIT	96.10	0	39.000	39.000	0	0	0	0	0
Deficit	99.10	0	39.000	39.000	0	0	0	0	0
Partea a VII-a REZERVE, EXCEDENT/DEFICIT	96.10	0	39.000	39.000	0	0	0	0	0
Deficit	99.10	0	39.000	39.000	0	0	0	0	0
SECTIUNEA DE DEZVOLTARE		0	39.000	39.000	0	0	0	0	0
TOTAL CHELTUIELI		0	39.000	39.000	0	0	0	0	0
Partea a V-a ACTIUNI ECONOMICE	79.10	0	39.000	39.000	0	0	0	0	0
Agricultura, silvicultura, piscicultura si vanatoare	83.10	0	39.000	39.000	0	0	0	0	0
Agricultura	83.10.03	0	39.000	39.000	0	0	0	0	0
Alte cheltuieli in domeniul agriculturii	83.10.03.30	0	39.000	39.000	0	0	0	0	0
Partea a VII-a REZERVE, EXCEDENT/DEFICIT	96.10	0	39.000	39.000	0	0	0	0	0
Deficit	99.10	0	39.000	39.000	0	0	0	0	0


PRIMAR
MOTIOMISAFETRISORCONTABIL SEF
CIOCSAI FLORENTINA

CONTUL DE EXECUTIE AL INSTITUTIILOR PUBLICE - CHELTUIELI 51.02 - la data de 31.03.2016

Denumirea indicatorilor	Cod indicator	Credite de angajament	Credite bugetare		Angajamente bugetare	Angajamente legale	Plati efectuate	Angajamente legale de platit	Cheltuieli efective
			Anuale aprobate la finele perioadei de raportare	Trimestriale cumulate					
TOTAL SECTIUNILE FUNCTIONARE +		0	720.000	235.500	573.619	573.619	157.650	415.969	156.865
SECTIUNEA DE FUNCTIONARE		0	720.000	235.500	573.619	573.619	157.650	415.969	156.865
Total cheltuieli		0	720.000	235.500	573.619	573.619	157.650	415.969	156.865
CHELTUIELI CURENTE	01	0	720.000	235.500	573.619	573.619	157.650	415.969	156.865
TITLUL I CHELTUIELI DE PERSONAL	10	0	527.000	118.000	527.000	527.000	111.031	415.969	110.637
Cheltuieli salariale in bani	10.01	0	430.000	96.000	430.000	430.000	92.010	337.990	91.855
Salarii de baza	10.01.01	0	358.000	78.000	358.000	358.000	75.663	282.337	75.562
Alte sporuri	10.01.06	0	24.000	6.000	24.000	24.000	4.467	19.533	4.413
Indemnizatii platite unor persoane din afara	10.01.12	0	48.000	12.000	48.000	48.000	11.880	36.120	11.880
Contributii	10.03	0	97.000	22.000	97.000	97.000	19.021	77.979	18.782
Contributii de asigurari sociale de stat	10.03.01	0	62.000	14.000	62.000	62.000	12.768	49.232	12.804
Contributii de asigurari de somaj	10.03.02	0	2.800	700	2.800	2.800	401	2.399	401
Contributii de asigurari sociale de sanatate	10.03.03	0	23.000	5.000	23.000	23.000	4.785	18.215	4.777
Contributii de asigurari pentru accidente de	10.03.04	0	1.200	300	1.200	1.200	121	1.079	121
Contributii pentru concedii si indemnizatii	10.03.06	0	8.000	2.000	8.000	8.000	946	7.054	679
TITLUL II BUNURI SI SERVICII	20	0	193.000	117.500	46.619	46.619	46.619	0	46.228
Bunuri si servicii	20.01	0	98.000	50.800	29.427	29.427	29.427	0	29.036
Furnituri de birou	20.01.01	0	3.000	1.000	227	227	227	0	133
Incalzit, iluminat si forta motrica	20.01.03	0	25.000	17.000	4.517	4.517	4.517	0	4.517
Apa, canal si salubritate	20.01.04	0	2.000	800	33	33	33	0	33
Carburanti si lubrifianti	20.01.05	0	15.000	5.000	4.002	4.002	4.002	0	4.002
Posta, telecomunicatii, radio, tv, internet	20.01.08	0	20.000	8.000	5.557	5.557	5.557	0	5.557
Alte bunuri si servicii pentru intretinere si	20.01.30	0	33.000	19.000	15.091	15.091	15.091	0	14.794
Reparatii curente	20.02	0	17.000	11.000	0	0	0	0	0
Bunuri de natura obiectelor de inventar	20.05	0	1.500	1.500	0	0	0	0	0
Alte obiecte de inventar	20.05.30	0	1.500	1.500	0	0	0	0	0

Denumirea indicatorilor	Cod indicator	Credite de angajament	Credite bugetare		Angajamente bugetare	Angajamente legale	Plati efectuate	Angajamente legale de platit	Cheltuieli efective
			Anuale aprobate la finele perioadei de raportare	Trimestriale cumulate					
Deplasari, detasari, transferari	20.06	0	5.000	5.000	0	0	0	0	0
Deplasari interne, detasari, transferari	20.06.01	0	5.000	5.000	0	0	0	0	0
Protectia muncii	20.14	0	2.100	2.100	0	0	0	0	0
Alte cheltuieli	20.30	0	69.400	47.100	17.192	17.192	17.192	0	17.192
alte cheltuieli cu bunuri si servicii	20.30.30	0	69.400	47.100	17.192	17.192	17.192	0	17.192

PRIMAR
MOTI IONICA PETRISOR




CONTABIL SEF
CIOCSAI FLORENTINA

.....
[Signature]

CONTUL DE EXECUTIE AL INSTITUTIILOR PUBLICE - CHELTUIELI

54.02 - la data de 31.03.2016

Denumirea indicatorilor	Cod indicator	Credite de angajament	Credite bugetare		Angajamente bugetare	Angajamente legale	Plati efectuate	Angajamente legale de platit	Cheltuieli efective
			Anuale aprobate la finele perioadei de raportare	Trimestriale cumulate					
TOTAL SECTIUNILE FUNCTIONARE +		0	68.000	0	47.000	47.000	0	47.000	0
SECTIUNEA DE FUNCTIONARE		0	68.000	0	47.000	47.000	0	47.000	0
Total cheltuieli		0	68.000	0	47.000	47.000	0	47.000	0
CHELTUIELI CURENTE	01	0	68.000	0	47.000	47.000	0	47.000	0
TITLUL I CHELTUIELI DE PERSONAL	10	0	47.000	0	47.000	47.000	0	47.000	0
Cheltuieli salariale in bani	10.01	0	47.000	0	47.000	47.000	0	47.000	0
Indemnizatii platite unor persoane din afara	10.01.12	0	47.000	0	47.000	47.000	0	47.000	0
TITLUL II BUNURI SI SERVICII	20	0	21.000	0	0	0	0	0	0
Alte cheltuieli	20.30	0	21.000	0	0	0	0	0	0
alte cheltuieli cu bunuri si servicii	20.30.30	0	21.000	0	0	0	0	0	0


PRIMAR
MOTI IGNICAYE TRISOR
.....


CONTABIL SEF
CIOCSAI FLORENTINA
.....

CONTUL DE EXECUTIE AL INSTITUTIILOR PUBLICE - CHELTUIELI 61.02 - la data de 31.03.2016

Denumirea indicatorilor	Cod indicator	Credite de angajament	Credite bugetare		Angajamente bugetare	Angajamente legale	Plati efectuate	Angajamente legale de platit	Cheltuieli efective
			Anuale aprobate la finele perioadei de raportare	Trimestriale cumulate					
TOTAL SECTIUNILE FUNCTIONARE +		0	28.000	6.500	26.000	26.000	5.574	20.426	5.574
SECTIUNEA DE FUNCTIONARE		0	28.000	6.500	26.000	26.000	5.574	20.426	5.574
Total cheltuieli		0	28.000	6.500	26.000	26.000	5.574	20.426	5.574
CHELTUIELI CURENTE	01	0	28.000	6.500	26.000	26.000	5.574	20.426	5.574
TITLUL I CHELTUIELI DE PERSONAL	10	0	26.000	6.500	26.000	26.000	5.574	20.426	5.574
Cheltuieli salariale in bani	10.01	0	20.000	5.000	20.000	20.000	4.548	15.452	4.548
Salarii de baza	10.01.01	0	18.000	4.500	18.000	18.000	4.134	13.866	4.134
Alte sporuri	10.01.06	0	2.000	500	2.000	2.000	414	1.586	414
Contributii	10.03	0	6.000	1.500	6.000	6.000	1.026	4.974	1.026
Contributii de asigurari sociale de stat	10.03.01	0	4.000	1.000	4.000	4.000	720	3.280	720
Contributii de asigurari de somaj	10.03.02	0	400	100	400	400	24	376	24
Contributii de asigurari sociale de sanatate	10.03.03	0	1.200	300	1.200	1.200	237	963	237
Contributii de asigurari pentru accidente de	10.03.04	0	120	30	120	120	6	114	6
Contributii pentru concedii si indemnizatii	10.03.06	0	280	70	280	280	39	241	39
TITLUL II BUNURI SI SERVICII	20	0	2.000	0	0	0	0	0	0
Bunuri si servicii	20.01	0	2.000	0	0	0	0	0	0
Alte bunuri si servicii pentru intretinere si	20.01.30	0	2.000	0	0	0	0	0	0

PRIMAR
MOTI IONID PETRISOR




CONTABIL SEF
CIOCSAI FLORENTINA

CONTUL DE EXECUTIE AL INSTITUTIILOR PUBLICE - CHELTUIELI 65.02 - la data de 31.03.2016

Denumirea indicatorilor	Cod indicator	Credite de angajament	Credite bugetare		Angajamente bugetare	Angajamente legale	Plati efectuate	Angajamente legale de platit	Cheltuieli efective
			Anuale aprobate la finele perioadei de raportare	Trimestriale cumulate					
TOTAL SECTIUNILE FUNCTIONARE +		0	1.047.030	334.030	829.878	829.878	288.307	541.571	259.714
SECTIUNEA DE FUNCTIONARE		0	937.030	304.030	799.999	799.999	258.428	541.571	259.714
Total cheltuieli		0	937.030	304.030	799.999	799.999	258.428	541.571	259.714
CHELTUIELI CURENTE	01	0	937.030	304.030	799.999	799.999	258.428	541.571	259.714
TITLUL I CHELTUIELI DE PERSONAL	10	0	796.000	260.000	796.000	796.000	254.429	541.571	255.715
Cheltuieli salariale in bani	10.01	0	651.110	211.370	651.110	651.110	207.687	443.423	208.729
Salarii de baza	10.01.01	0	610.650	196.570	610.650	610.650	194.179	416.471	193.500
Alte sporuri	10.01.06	0	15.460	6.300	15.460	15.460	5.786	9.674	6.527
Fond pentru posturi ocupate prin cumul	10.01.10	0	9.000	3.000	9.000	9.000	2.853	6.147	2.853
fond aferent platii cu ora	10.01.11	0	16.000	5.500	16.000	16.000	4.869	11.131	5.849
Contributii	10.03	0	144.890	48.630	144.890	144.890	46.742	98.148	46.986
Contributii de asigurari sociale de stat	10.03.01	0	101.000	34.000	101.000	101.000	32.815	68.185	32.992
Contributii de asigurari de somaj	10.03.02	0	3.300	1.100	3.300	3.300	1.032	2.268	1.034
Contributii de asigurari sociale de sanatate	10.03.03	0	33.900	11.300	33.900	33.900	10.799	23.101	10.853
Contributii de asigurari pentru accidente de	10.03.04	0	1.140	380	1.140	1.140	330	810	332
Contributii pentru concedii si indemnizatii	10.03.06	0	5.550	1.850	5.550	5.550	1.766	3.784	1.775
TITLUL II BUNURI SI SERVICII	20	0	114.000	19.000	3.999	3.999	3.999	0	3.999
Bunuri si servicii	20.01	0	114.000	19.000	3.999	3.999	3.999	0	3.999
Furnituri de birou	20.01.01	0	6.000	1.000	0	0	0	0	0
Materiale pentru curatenie	20.01.02	0	6.200	500	0	0	0	0	0
Incalzit, iluminat si forta motrica	20.01.03	0	20.000	5.000	1.467	1.467	1.467	0	1.467
Apa, canal si salubritate	20.01.04	0	6.000	1.200	189	189	189	0	189
Transport	20.01.07	0	22.000	7.000	0	0	0	0	0
Posta, telecomunicatii, radio, tv, internet	20.01.08	0	4.600	1.100	1.014	1.014	1.014	0	1.014
Alte bunuri si servicii pentru intretinere si	20.01.30	0	49.200	3.200	1.329	1.329	1.329	0	1.329
TITLUL IX ASISTENTA SOCIALA	57	0	24.030	24.030	0	0	0	0	0

Denumirea indicatorilor	Cod indicator	Credite de angajament	Credite bugetare		Angajamente bugetare	Angajamente legale	Plati efectuate	Angajamente legale de platit	Cheltuieli efective
			Anuale aprobate la finele perioadei de raportare	Trimestriale cumulate					
Ajutoare sociale	57.02	0	24.030	24.030	0	0	0	0	0
Tichete de cresa si tichete sociale pentru	57.02.03	0	24.030	24.030	0	0	0	0	0
TITLUL XI ALTE CHELTUIELI	59	0	3.000	1.000	0	0	0	0	0
Burse	59.01	0	3.000	1.000	0	0	0	0	0
SECTIUNEA DE DEZVOLTARE		0	110.000	30.000	29.879	29.879	29.879	0	0
Total cheltuieli		0	110.000	30.000	29.879	29.879	29.879	0	0
CHELTUIELI DE CAPITAL	70	0	110.000	30.000	29.879	29.879	29.879	0	0
TITLUL XIII ACTIVE NEFINANCIARE	71	0	110.000	30.000	29.879	29.879	29.879	0	0
Active fixe	71.01	0	110.000	30.000	29.879	29.879	29.879	0	0
Alte active fixe	71.01.30	0	110.000	30.000	29.879	29.879	29.879	0	0

PRIMAR
MOTI IONICAPETRISOR




CONTABIL SEF
CIOCSAI FLORENTINA

[Handwritten signature]

CONTUL DE EXECUTIE AL INSTITUTIILOR PUBLICE - CHELTUIELI 67.02 - la data de 31.03.2016

Denumirea indicatorilor	Cod indicator	Credite de angajament	Credite bugetare		Angajamente bugetare	Angajamente legale	Plati efectuate	Angajamente legale de platit	Cheltuieli efective
			Anuale aprobate la finele perioadei de raportare	Trimestriale cumulate					
TOTAL SECTIUNILE FUNCTIONARE +		0	123.000	38.000	54.656	54.656	35.614	19.042	35.614
SECTIUNEA DE FUNCTIONARE		0	63.000	38.000	54.656	54.656	35.614	19.042	35.614
Total cheltuieli		0	63.000	38.000	54.656	54.656	35.614	19.042	35.614
CHELTUIELI CURENTE	01	0	63.000	38.000	54.656	54.656	35.614	19.042	35.614
TITLUL I CHELTUIELI DE PERSONAL	10	0	25.000	6.200	25.000	25.000	5.958	19.042	5.958
Cheltuieli salariale in bani	10.01	0	20.200	5.000	20.200	20.200	4.866	15.334	4.866
Salarii de baza	10.01.01	0	20.200	5.000	20.200	20.200	4.866	15.334	4.866
Contributii	10.03	0	4.800	1.200	4.800	4.800	1.092	3.708	1.092
Contributii de asigurari sociale de stat	10.03.01	0	3.200	800	3.200	3.200	768	2.432	768
Contributii de asigurari de somaj	10.03.02	0	120	30	120	120	24	96	24
Contributii de asigurari sociale de sanatate	10.03.03	0	1.200	300	1.200	1.200	252	948	252
Contributii de asigurari pentru accidente de	10.03.04	0	40	10	40	40	6	34	6
Contributii pentru concedii si indemnizatii	10.03.06	0	240	60	240	240	42	198	42
TITLUL II BUNURI SI SERVICII	20	0	9.000	2.800	656	656	656	0	656
Bunuri si servicii	20.01	0	5.000	2.800	656	656	656	0	656
Incalzit, iluminat si forta motrica	20.01.03	0	3.000	1.500	632	632	632	0	632
Apa, canal si salubritate	20.01.04	0	2.000	1.300	24	24	24	0	24
Reparatii curente	20.02	0	4.000	0	0	0	0	0	0
TITLUL XI ALTE CHELTUIELI	59	0	29.000	29.000	29.000	29.000	29.000	0	29.000
Sustinerea cultelor	59.12	0	29.000	29.000	29.000	29.000	29.000	0	29.000
SECTIUNEA DE DEZVOLTARE		0	60.000	0	0	0	0	0	0
Total cheltuieli		0	60.000	0	0	0	0	0	0
CHELTUIELI DE CAPITAL	70	0	60.000	0	0	0	0	0	0
TITLUL XIII ACTIVE NEFINANCIARE	71	0	60.000	0	0	0	0	0	0
Active fixe	71.01	0	60.000	0	0	0	0	0	0
Alte active fixe	71.01.30	0	60.000	0	0	0	0	0	0

PRIMAR
MOTI IONICA PETRISOR




CONTABIL SEF
CIOCSAI FLORENTINA

.....
[Handwritten signature]

CONTUL DE EXECUTIE AL INSTITUTIILOR PUBLICE - CHELTUIELI 68.02 - la data de 31.03.2016


Denumirea indicatorilor	Cod indicator	Credite de angajament	Credite bugetare		Angajamente bugetare	Angajamente legale	Plati efectuate	Angajamente legale de platit	Cheltuieli efective
			Anuale aprobate la finele perioadei de raportare	Trimestriale cumulate					
TOTAL SECTIUNILE FUNCTIONARE +		0	842.000	235.000	350.993	350.993	213.595	137.398	215.539
SECTIUNEA DE FUNCTIONARE		0	842.000	235.000	350.993	350.993	213.595	137.398	215.539
Total cheltuieli		0	842.000	235.000	350.993	350.993	213.595	137.398	215.539
CHELTUIELI CURENTE	01	0	842.000	235.000	350.993	350.993	213.595	137.398	215.539
TITLUL I CHELTUIELI DE PERSONAL	10	0	176.000	44.000	176.000	176.000	38.602	137.398	41.821
Cheltuieli salariale in bani	10.01	0	144.000	36.000	144.000	144.000	31.512	112.488	34.138
Salarii de baza	10.01.01	0	144.000	36.000	144.000	144.000	31.512	112.488	34.138
Contributii	10.03	0	32.000	8.000	32.000	32.000	7.090	24.910	7.683
Contributii de asigurari sociale de stat	10.03.01	0	22.160	5.540	22.160	22.160	4.978	17.182	5.393
Contributii de asigurari de somaj	10.03.02	0	800	200	800	800	156	644	169
Contributii de asigurari sociale de sanatate	10.03.03	0	7.600	1.900	7.600	7.600	1.639	5.961	1.776
Contributii de asigurari pentru accidente de	10.03.04	0	240	60	240	240	50	190	55
Contributii pentru concedii si indemnizatii	10.03.06	0	1.200	300	1.200	1.200	267	933	290
TITLUL IX ASISTENTA SOCIALA	57	0	666.000	191.000	174.993	174.993	174.993	0	173.718
Ajutoare sociale	57.02	0	666.000	191.000	174.993	174.993	174.993	0	173.718
Ajutoare sociale in numerar	57.02.01	0	666.000	191.000	174.993	174.993	174.993	0	173.718



CONTABIL SEF
CIOCSAI FLORENTINA

CONTUL DE EXECUTIE AL INSTITUTIILOR PUBLICE - CHELTUIELI 70.02 - la data de 31.03.2016

Denumirea indicatorilor	Cod indicator	Credite de angajament	Credite bugetare		Angajamente bugetare	Angajamente legale	Plati efectuate	Angajamente legale de platt	Cheltuieli efective
			Anuale aprobate la finele perioadei de raportare	Trimestriale cumulate					
TOTAL SECTIUNILE FUNCTIONARE +		0	131.000	39.000	12.182	12.182	12.182	0	12.182
SECTIUNEA DE FUNCTIONARE		0	45.000	15.000	12.182	12.182	12.182	0	12.182
Total cheltuieli		0	45.000	15.000	12.182	12.182	12.182	0	12.182
CHELTUIELI CURENTE	01	0	45.000	15.000	12.182	12.182	12.182	0	12.182
TITLUL II BUNURI SI SERVICII	20	0	45.000	15.000	12.182	12.182	12.182	0	12.182
Bunuri si servicii	20.01	0	40.000	15.000	12.182	12.182	12.182	0	12.182
Incalzit, iluminat si forta motrica	20.01.03	0	40.000	15.000	12.182	12.182	12.182	0	12.182
Reparatii curente	20.02	0	5.000	0	0	0	0	0	0
SECTIUNEA DE DEZVOLTARE		0	86.000	24.000	0	0	0	0	0
Total cheltuieli		0	86.000	24.000	0	0	0	0	0
CHELTUIELI DE CAPITAL	70	0	86.000	24.000	0	0	0	0	0
TITLUL XIII ACTIVE NEFINANCIARE	71	0	86.000	24.000	0	0	0	0	0
Active fixe	71.01	0	86.000	24.000	0	0	0	0	0
Alte active fixe	71.01.30	0	86.000	24.000	0	0	0	0	0




CONTABIL SEF
CIOCSAI FLORENTINA

CONTUL DE EXECUTIE AL INSTITUTIILOR PUBLICE - CHELTUIELI 74.02 - la data de 31.03.2016

Denumirea indicatorilor	Cod indicator	Credite de angajament	Credite bugetare		Angajamente bugetare	Angajamente legale	Plati efectuate	Angajamente legale de platit	Cheltuieli efective
			Anuale aprobate la finele perioadei de raportare	Trimestriale cumulate					
TOTAL SECTIUNILE FUNCTIONARE +		0	11.000	6.000	5.476	5.476	5.476	0	5.476
SECTIUNEA DE FUNCTIONARE		0	11.000	6.000	5.476	5.476	5.476	0	5.476
Total cheltuieli		0	11.000	6.000	5.476	5.476	5.476	0	5.476
CHELTUIELI CURENTE	01	0	11.000	6.000	5.476	5.476	5.476	0	5.476
TITLUL II BUNURI SI SERVICII	20	0	11.000	6.000	5.476	5.476	5.476	0	5.476
Bunuri si servicii	20.01	0	11.000	6.000	5.476	5.476	5.476	0	5.476
Apa, canal si salubritate	20.01.04	0	11.000	6.000	5.476	5.476	5.476	0	5.476

PRIMAR
MOTILONICA PETRISOR




CONTABIL SEF
CIOCSA FLORENTINA

**CONTUL DE EXECUTIE AL INSTITUTIILOR PUBLICE - CHELTUIELI
80.02 - la data de 31.03.2016**

Denumirea indicatorilor	Cod indicator	Credite de angajament	Credite bugetare		Angajamente bugetare	Angajamente legale	Plati efectuate	Angajamente legate de platit	Cheltuieli efective
			Anuale aprobate la finele perioadei de raportare	Trimestriale cumulate					
TOTAL SECTIUNILE FUNCTIONARE +		0	10.000	10.000	1.820	1.820	1.820	0	1.820
SECTIUNEA DE FUNCTIONARE		0	10.000	10.000	1.820	1.820	1.820	0	1.820
Total cheltuieli		0	10.000	10.000	1.820	1.820	1.820	0	1.820
CHELTUIELI CURENTE	01	0	10.000	10.000	1.820	1.820	1.820	0	1.820
TITLUL II BUNURI SI SERVICII	20	0	10.000	10.000	1.820	1.820	1.820	0	1.820
Prevenirea si combaterea inundatiilor si	20.23	0	10.000	10.000	1.820	1.820	1.820	0	1.820

**PRIMAR
MOTI IONICA PETRISOR**




**CONTABIL SEF
CIOCSAI FLORENTINA**

.....
[Signature]

CONTUL DE EXECUTIE AL INSTITUTIILOR PUBLICE - CHELTUIELI
84.02 - la data de 31.03.2016

Denumirea indicatorilor	Cod indicator	Credite de angajament	Credite bugetare		Angajamente bugetare	Angajamente legale	Plati efectuate	Angajamente legale de platit	Cheltuieli efective
			Anuale aprobate la finele perioadei de raportare	Trimestriale cumulate					
TOTAL SECTIUNILE FUNCTIONARE +		0	2.749.870	201.870	2.431	2.431	2.431	0	2.431
SECTIUNEA DE FUNCTIONARE		0	104.000	67.000	2.431	2.431	2.431	0	2.431
Total cheltuieli		0	104.000	67.000	2.431	2.431	2.431	0	2.431
CHELTUIELI CURENTE	01	0	104.000	67.000	2.431	2.431	2.431	0	2.431
TITLUL II BUNURI SI SERVICII	20	0	104.000	67.000	2.431	2.431	2.431	0	2.431
Bunuri si servicii	20.01	0	4.000	4.000	1.367	1.367	1.367	0	1.367
Carburanti si lubrifianti	20.01.05	0	4.000	4.000	1.367	1.367	1.367	0	1.367
Reparatii curente	20.02	0	100.000	63.000	1.064	1.064	1.064	0	1.064
SECTIUNEA DE DEZVOLTARE		0	2.645.870	134.870	0	0	0	0	0
Total cheltuieli		0	2.645.870	134.870	0	0	0	0	0
CHELTUIELI DE CAPITAL	70	0	2.645.870	134.870	0	0	0	0	0
TITLUL XIII ACTIVE NEFINANCIARE	71	0	2.645.870	134.870	0	0	0	0	0
Active fixe	71.01	0	2.645.870	134.870	0	0	0	0	0
Constructii	71.01.01	0	2.605.870	134.870	0	0	0	0	0
Alte active fixe	71.01.30	0	40.000	0	0	0	0	0	0

PRIMAR
MOTI IONICA PETRISOR




CONTABIL SEF
CIOCSAI FLORENTINA

.....

CONTUL DE EXECUTIE AL INSTITUTIILOR PUBLICE - CHELTUIELI
83.10 - la data de 31.03.2016

Denumirea indicatorilor	Cod indicator	Credite de angajament	Credite bugetare		Angajamente bugetare	Angajamente legale	Plati efectuate	Angajamente legale de platit	Cheltuieli efective
			Anuale aprobate la finele perioadei de raportare	Trimestriale cumulate					
TOTAL SECTIUNILE FUNCTIONARE +		0	39.000	39.000	0	0	0	0	0
SECTIUNEA DE DEZVOLTARE		0	39.000	39.000	0	0	0	0	0
Total cheltuieli		0	39.000	39.000	0	0	0	0	0
CHELTUIELI DE CAPITAL	70	0	39.000	39.000	0	0	0	0	0
TITLUL XIII ACTIVE NEFINANCIARE	71	0	39.000	39.000	0	0	0	0	0
Reparatii capitale aferente activelor fixe	71.03	0	39.000	39.000	0	0	0	0	0



CONTABIL SEF
 CIOCSAI FLORENTINA