

JUDETUL MEHEDINTI  
COMUNA HINOVA  
P R I M A R

DISPOZITIE  
privind virari de credite

In conformitate, cu art.49 alin.5 din Legea nr.273/2006 Finantele Publice Locale;  
Raportul intocmit de Ciocsai Florentina, din cadrul Primariei Hinova;  
In baza art.63 alin1 lit.c coroborat cu alin.4 alit.a si art.68 alin.1 din Legea nr.215/2001 Legea  
administratiei publice locale, republicata , primarul comunei Hinova,

DISPUN :

Art.1 Se aproba virarile de credite a sectiunii functionare ,conform anexelor care fac parte integranta din  
prezenta dispozitie dupa cum urmeaza :

**Cap.51.02"Aut.publice"**

-de la art.20 alin.20.30.30"Alte bunuri si servicii" la art.20 alin.20.05.30"Alte obiecte de  
inventar" suma de 1,5 mii lei;

-de la art.20 alin.20.30.30"Alte bunuri si servicii" la art.20 alin.20.06.01"Deplasari" suma  
de 5 mii lei;

-de la art.20 alin.20.30.30"Alte bunuri si servicii" la art.20.14"Protectia muncii" suma de  
2,1 mii lei;

**Cap.65.02 » Invatamant »**

-mii lei-

Art/ aliniat	Capitol 65.02	Subcap. 65.02.03.01	Subcap. 65.02.03.02	Subcap. 65.02.04.01
10	0			
10.01	-			
10.01.01	- 1,7	- 0,2	- 1	- 0,5
10.01.06	+1,7	+0,2	+1	+0,5
20	-	-	-	
20.01	-	-	-	
20.01.08	+0,1	-	-	+0,1
20.01.30	-0,1	-	-	-0,1

Art.2. Se duce la indeplinire de catre serviciul contabilitate.

Art.3. Se va comunica , Serviciului Contencios Administrativ, Controlul Legalitatii Actelor din cadrul  
Prefecturii Mehedinti.

Nr.115 /2016

Emisa astazi 31.03.2016 in comuna Hinova

Primar,  
Moti Ionica Patrisor



Avizat legalitate,  
p Secretar,  
Referent superior  
Ciocsai Florentina

Raport,

Subsemnata, Ciocsai Florentina-referent superior cadrul Primariei Hinova avand in vedere art.49 alin.5 din Legea 273/2006 a Finantelor Publice,modificata si completata,privind virarile de credite in cadrul aceluasi capitol bugetar , este in competenta ordonatorului de credite aprobarea virarilor de credite in cadrul aceluasi capitol,**propun:**

**Cap.51.02”Aut publice”**

-de la art.20 alin.20.30.30”Alte bunuri si servicii” la art.20 alin.20.05.30”Alte obiecte de inventar” suma de 1,5 mii lei;

-de la art.20 alin.20.30.30”Alte bunuri si servicii” la art.20 alin.20.06.01”Deplasari” suma de 5 mii lei;

-de la art.20 alin.20.30.30”Alte bunuri si servicii” la art.20.14”Protectia muncii” suma de 2,1 mii lei;

**Cap.65.02 » Invatamant »**

-mii lei-

Art/ aliniat	Capitol 65.02	Subcap. 65.02.03.01	Subcap. 65.02.03.02	Subcap. 65.02.04.01
<b>10</b>	<b>0</b>			
<b>10.01</b>	-			
10.01.01	- 1,7	- 0,2	- 1	- 0,5
10.01.06	+1,7	+0,2	+1	+0,5
<b>20</b>	-	-	-	
<b>20.01</b>	-	-	-	
20.01.08	+0,1	-	-	+0,1
20.01.30	-0,1	-	-	-0,1

Intocmit,

Ciocsai Florentina



**COMUNA HINOVA    BUGET VENITURI SI    HELTUIELI PE CAPITOLE SI SUBCAF    OLE PE ANUL 2015 SI  
ESTIMARI ANII 2016-2018**

Anexa 2.38-1

Hotărârea nr. ....

DENUMIREA INDICATORILOR	Cod rand	Cod indicator	Program aprobat	Din care credite bugetare destinate stingerii platilor restante	Influente	Program rectificat	Program trimestrial				Estimari			
							Trim I	Trim II	Trim III	Trim IV	2017	2018	2019	
<b>TOTAL VENITURI</b>	<b>1</b>	<b>00.01</b>	<b>5.391,00</b>		<b>118,90</b>	<b>5.509,90</b>	<b>1.075,90</b>	<b>3.404,00</b>	<b>616,00</b>	<b>414,00</b>	<b>3.202,00</b>	<b>3.265,00</b>	<b>3.331,00</b>	
VENITURI PROPRII	2	49.90	866,00		0,00	866,00	360,00	297,00	111,00	98,00	866,00	867,00	867,00	
I. VENITURI CURENTE	3	00.02	2.942,00		24,03	2.966,03	976,03	958,00	616,00	414,00	3.199,00	3.262,00	3.328,00	
A. VENITURI FISCALE	4	00.03	2.867,00		24,03	2.891,03	945,03	941,00	601,00	404,00	3.124,00	3.187,00	3.253,00	
A1. IMPOZIT PE VENIT, PROFIT SI CASTIGURI DIN CAPITAL	5	00.04	528,00		0,00	528,00	210,00	227,00	43,00	48,00	528,00	529,00	529,00	
A12. IMPOZIT PE VENIT, PROFIT, SI CASTIGURI DIN CAPITAL DE LA PERSOANE FIZICE	6	00.06	528,00		0,00	528,00	210,00	227,00	43,00	48,00	528,00	529,00	529,00	
Impozit pe venit	7	03.02	20,00		0,00	20,00	5,00	5,00	5,00	5,00	20,00	20,00	20,00	
Impozitul pe veniturile din transferul proprietatilor imobiliare din patrimoniul personal	8	03.02.18	20,00		0,00	20,00	5,00	5,00	5,00	5,00	20,00	20,00	20,00	
Cote si sume defalcate din impozitul pe venit	9	04.02	508,00		0,00	508,00	205,00	222,00	38,00	43,00	508,00	509,00	509,00	
Cote defalcate din impozitul pe venit	10	04.02.01	155,00		0,00	155,00	60,00	40,00	30,00	25,00	155,00	155,00	155,00	
Sume alocate din cotele defalcate din impozitul pe venit pentru echilibrarea bugetelor locale	11	04.02.04	353,00		0,00	353,00	145,00	182,00	8,00	18,00	353,00	354,00	354,00	
<b>A3. IMPOZITE SI TAXE PE PROPRIETATE</b>	<b>12</b>	<b>00.09</b>	<b>176,00</b>		<b>0,00</b>	<b>176,00</b>	<b>84,00</b>	<b>27,00</b>	<b>37,00</b>	<b>28,00</b>	<b>176,00</b>	<b>176,00</b>	<b>176,00</b>	
Impozite si taxe pe proprietate	13	07.02	176,00		0,00	176,00	84,00	27,00	37,00	28,00	176,00	176,00	176,00	
Impozit pe cladiri	14	07.02.01	40,00		0,00	40,00	14,00	12,00	11,00	3,00	40,00	40,00	40,00	
Impozit pe cladiri - PF	15	07.02.01.01	33,00		0,00	33,00	10,00	10,00	10,00	3,00	33,00	33,00	33,00	
Impozit pe cladiri - PJ	16	07.02.01.02	7,00		0,00	7,00	4,00	2,00	1,00	0,00	7,00	7,00	7,00	
<b>Impozit pe terenuri</b>	<b>17</b>	<b>07.02.02</b>	<b>136,00</b>		<b>0,00</b>	<b>136,00</b>	<b>70,00</b>	<b>15,00</b>	<b>26,00</b>	<b>25,00</b>	<b>136,00</b>	<b>136,00</b>	<b>136,00</b>	
Impozit pe terenuri - PF	18	07.02.02.01	42,00		0,00	42,00	15,00	10,00	10,00	7,00	42,00	42,00	42,00	
Impozit pe terenuri - PJ	19	07.02.02.02	1,00		0,00	1,00	1,00	0,00	0,00	0,00	1,00	1,00	1,00	
Impozit pe terenurile extravilane	20	07.02.02.03	93,00		0,00	93,00	54,00	5,00	16,00	18,00	93,00	93,00	93,00	
<b>A4. IMPOZITE SI TAXE PE BUNURI SI SERVICII</b>	<b>21</b>	<b>00.10</b>	<b>2.162,00</b>		<b>24,03</b>	<b>2.186,03</b>	<b>650,03</b>	<b>687,00</b>	<b>521,00</b>	<b>328,00</b>	<b>2.419,00</b>	<b>2.481,00</b>	<b>2.547,00</b>	
Sume defalcate din TVA	22	11.02	2.076,00		24,03	2.100,03	618,03	661,00	505,00	316,00	2.333,00	2.395,00	2.461,00	

DENUMIREA INDICATORILOR	Cod rand	Cod indicator	Program aprobat	Din care credite bugetare destinate stingerei platilor restante	Influenta	Program rectificat	Program trimestral					Estimar		
							Trim I	Trim II	Trim III	Trim IV	2017	2018	2019	
Sume defalcate din taxa pe valoarea adaugata pentru finantarea cheltuiilor descentralizate la nivelul comunelor, oraselor, municipiilor, sectoarelor si Municipiului Bucuresti	23	11.02.02	1.648,00		24,03	1.672,03	508,03	399,00	210,00	1.822,00	1.872,00	1.926,00		
Sume defalcate din TVA pt echilibrarea bugetelor locale	24	11.02.06	428,00		0,00	428,00	110,00	106,00	106,00	511,00	523,00	535,00		
<b>Taxe pe utilizarea bunurilor, autorizarea utilizarii bunurilor sau pe desfasurarea de activitati</b>	<b>25</b>	<b>16.02</b>	<b>86,00</b>		<b>0,00</b>	<b>86,00</b>	<b>32,00</b>	<b>26,00</b>	<b>12,00</b>	<b>86,00</b>	<b>86,00</b>	<b>86,00</b>		
Taxa asupra mijloacelor de transport	26	16.02.02	86,00		0,00	86,00	32,00	26,00	12,00	86,00	86,00	86,00		
Taxa asupra mijloacelor de transport - PF	27	16.02.02.01	62,00		0,00	62,00	22,00	20,00	10,00	62,00	62,00	62,00		
Taxa asupra mijloacelor de transport - PJ	28	16.02.02.02	24,00		0,00	24,00	10,00	6,00	2,00	24,00	24,00	24,00		
<b>A6. ALTE IMPOZITE SI TAXE FISCALE</b>	<b>29</b>	<b>00.11</b>	<b>1,00</b>		<b>0,00</b>	<b>1,00</b>	<b>1,00</b>	<b>0,00</b>	<b>0,00</b>	<b>1,00</b>	<b>1,00</b>	<b>1,00</b>		
Alte impozite si taxe fiscale	30	18.02	1,00		0,00	1,00	1,00	0,00	0,00	1,00	1,00	1,00		
Alte impozite si taxe	31	18.02.50	1,00		0,00	1,00	1,00	0,00	0,00	1,00	1,00	1,00		
<b>C. VENITURI NEFISCALE</b>	<b>32</b>	<b>00.12</b>	<b>75,00</b>		<b>0,00</b>	<b>75,00</b>	<b>33,00</b>	<b>17,00</b>	<b>10,00</b>	<b>75,00</b>	<b>75,00</b>	<b>75,00</b>		
<b>C1. VENITURI DIN PROPRIETATE</b>	<b>33</b>	<b>00.13</b>	<b>7,00</b>		<b>0,00</b>	<b>7,00</b>	<b>5,00</b>	<b>2,00</b>	<b>0,00</b>	<b>7,00</b>	<b>7,00</b>	<b>7,00</b>		
Venituri din proprietate	34	30.02	7,00		0,00	7,00	5,00	2,00	0,00	7,00	7,00	7,00		
Venituri din concesiuni si inchirieri	35	30.02.05	7,00		0,00	7,00	5,00	2,00	0,00	7,00	7,00	7,00		
Alte venituri din concesiuni si inchirieri de catre institutiile publice	36	30.02.05.30	7,00		0,00	7,00	5,00	2,00	0,00	7,00	7,00	7,00		
<b>C2. VANZARI DE BUNURI SI SERVICII</b>	<b>37</b>	<b>00.14</b>	<b>68,00</b>		<b>0,00</b>	<b>68,00</b>	<b>28,00</b>	<b>15,00</b>	<b>10,00</b>	<b>68,00</b>	<b>68,00</b>	<b>68,00</b>		
Venituri din prestari de servicii si alte activitati	38	33.02	1,00		0,00	1,00	1,00	0,00	0,00	1,00	1,00	1,00		
Alte venituri din prestari de servicii si alte activitati	39	33.02.50	1,00		0,00	1,00	1,00	0,00	0,00	1,00	1,00	1,00		
Venituri din taxe administrative, eliberari de permise	40	34.02	4,00		0,00	4,00	4,00	0,00	0,00	4,00	4,00	4,00		
Taxe extrajudiciare de timbru	41	34.02.02	1,00		0,00	1,00	1,00	0,00	0,00	1,00	1,00	1,00		
Alte venituri din taxe administrative, eliberari de permise	42	34.02.50	3,00		0,00	3,00	3,00	0,00	0,00	3,00	3,00	3,00		
<b>Amenzi, penalitati si confiscari</b>	<b>43</b>	<b>35.02</b>	<b>15,00</b>		<b>0,00</b>	<b>15,00</b>	<b>5,00</b>	<b>5,00</b>	<b>0,00</b>	<b>15,00</b>	<b>15,00</b>	<b>15,00</b>		
<b>Venituri din amenzi si alte sanctiuni aplicate conform dispozitiilor legale</b>	<b>44</b>	<b>35.02.01</b>	<b>15,00</b>		<b>0,00</b>	<b>15,00</b>	<b>5,00</b>	<b>5,00</b>	<b>0,00</b>	<b>15,00</b>	<b>15,00</b>	<b>15,00</b>		
Venituri din amenzi si alte sanctiuni aplicate de catre alte institutii de specialitate	45	35.02.01.02	15,00		0,00	15,00	5,00	5,00	0,00	15,00	15,00	15,00		
<b>Diverse venituri</b>	<b>46</b>	<b>36.02</b>	<b>48,00</b>		<b>0,00</b>	<b>48,00</b>	<b>18,00</b>	<b>10,00</b>	<b>10,00</b>	<b>48,00</b>	<b>48,00</b>	<b>48,00</b>		
Alte venituri	47	36.02.50	48,00		0,00	48,00	18,00	10,00	10,00	48,00	48,00	48,00		
<b>Transferuri voluntare, altele decat subventiile</b>	<b>48</b>	<b>37.02</b>	<b>0,00</b>		<b>0,00</b>	<b>0,00</b>	<b>0,00</b>	<b>0,00</b>	<b>0,00</b>	<b>0,00</b>	<b>0,00</b>	<b>0,00</b>		
Varsaminte din sectiunea de functionare pentru finantarea sectiunii de dezvoltare a bugetului local (cu semnul minus)	49	37.02.03	-141,00		0,00	-141,00	-64,00	-77,00	0,00	-81,00	-83,00	-85,00		
Varsaminte din sectiunea de functionare	50	37.02.04	141,00		0,00	141,00	64,00	77,00	0,00	81,00	83,00	85,00		
<b>IV. SUBVENTII</b>	<b>51</b>	<b>00.17</b>	<b>2.449,00</b>		<b>94,87</b>	<b>2.543,87</b>	<b>97,87</b>	<b>2.446,00</b>	<b>0,00</b>	<b>3,00</b>	<b>3,00</b>	<b>3,00</b>		

DENUMIREA INDICATORILOR	Cod rand	Cod indicator	Program aprobat	Din care credite bugetare destinate stingerii platilor restante	Influente	Program rectificat	Program trimestrial				Estimar			
							Trim I	Trim II	Trim III	Trim IV				
SUBVENTII DE LA ALTE NIVELE ALE ADMINISTRATIEI PUBLICE	52	00.18	2.449,00		94,87	2.543,87	97,87	2.446,00	0,00	0,00	3,00	3,00	3,00	3,00
Subventii de la bugetul de stat	53	42.02	2.449,00		94,87	2.543,87	97,87	2.446,00	0,00	0,00	3,00	3,00	3,00	3,00
A. De capital	54		0,00		94,87	94,87	94,87	0,00	0,00	0,00	0,00	0,00	0,00	0,00
Subventii de la bugetul de stat catre bugetele locale necesare sustinerii derulării proiectelor finantate din FEN postaderare	55	42.02.20	0,00		94,87	94,87	94,87	0,00	0,00	0,00	0,00	0,00	0,00	0,00
B. Curente	56		2.449,00		0,00	2.449,00	3,00	2.446,00	0,00	0,00	3,00	3,00	3,00	3,00
Ajutor pentru incalzirea locuintei cu lemne, carbuni si combustibil petrolier	57	42.02.34	3,00		0,00	3,00	3,00	0,00	0,00	0,00	3,00	3,00	3,00	3,00
Finantarea Programului National de Dezvoltare Locala	58	42.02.65	2.446,00		0,00	2.446,00	0,00	2.446,00	0,00	0,00	0,00	0,00	0,00	0,00
<b>TOTAL CHELTUIELI</b>	<b>59</b>		<b>5.729,90</b>	<b>0,00</b>	<b>0,00</b>	<b>5.729,90</b>	<b>1.105,90</b>	<b>3.594,00</b>	<b>616,00</b>	<b>414,00</b>	<b>3.202,00</b>	<b>3.265,00</b>	<b>3.331,00</b>	<b>3.331,00</b>
CHELTUIELI CURENTE	60	01	2.828,03	0,00	0,00	2.828,03	917,03	881,00	616,00	414,00	3.121,00	3.182,00	3.246,00	3.246,00
TITLUL I CHELTUIELI DE PERSONAL	61	10	1.597,00	0,00	0,00	1.597,00	434,70	577,90	394,70	189,70	1.828,00	1.876,00	1.927,00	1.927,00
TITLUL II BUNURI SI SERVICII	62	20	509,00	0,00	0,00	509,00	237,30	144,10	62,30	65,30	598,00	611,00	624,00	624,00
TITLUL IX ASISTENTA SOCIALA	63	57	690,03	0,00	0,00	690,03	215,03	158,00	158,00	159,00	666,00	666,00	666,00	666,00
Asigurari sociale	64	57.01	0,00	0,00	0,00	0,00	0,00	0,00	0,00	0,00	0,00	0,00	0,00	0,00
Ajutoare sociale	65	57.02	690,03	0,00	0,00	690,03	215,03	158,00	158,00	159,00	666,00	666,00	666,00	666,00
Ajutoare sociale in numerar	66	57.02.01	666,00	0,00	0,00	666,00	191,00	158,00	158,00	159,00	666,00	666,00	666,00	666,00
Tichete de cresa	67	57.02.03	24,03	0,00	0,00	24,03	24,03	0,00	0,00	0,00	0,00	0,00	0,00	0,00
TITLUL XI ALTE CHELTUIELI	68	59	32,00	0,00	0,00	32,00	30,00	1,00	1,00	0,00	29,00	29,00	29,00	29,00
Burse	69	59.01	3,00	0,00	0,00	3,00	1,00	1,00	1,00	0,00	1,00	1,00	1,00	1,00
Sustinerea cutfelor	70	59.12	29,00	0,00	0,00	29,00	29,00	0,00	0,00	0,00	28,00	28,00	28,00	28,00
CHELTUIELI DE CAPITAL	71	70	2.901,87	0,00	0,00	2.901,87	188,87	2.713,00	0,00	0,00	81,00	83,00	85,00	85,00
TITLUL XIII ACTIVE NEFINANCIARE	72	71	2.901,87	0,00	0,00	2.901,87	188,87	2.713,00	0,00	0,00	81,00	83,00	85,00	85,00
Active fixe	73	71.01	2.901,87	0,00	0,00	2.901,87	188,87	2.713,00	0,00	0,00	81,00	83,00	85,00	85,00
Constructii	74	71.01.01	2.605,87	0,00	0,00	2.605,87	134,87	2.471,00	0,00	0,00	81,00	83,00	85,00	85,00
Alte active fixe	75	71.01.30	296,00	0,00	0,00	296,00	54,00	242,00	0,00	0,00	0,00	0,00	0,00	0,00
<b>Partea I-a SERVICII PUBLICE GENERALE</b>	<b>76</b>	<b>50.02</b>	<b>788,00</b>	<b>0,00</b>	<b>0,00</b>	<b>788,00</b>	<b>235,50</b>	<b>226,30</b>	<b>159,50</b>	<b>166,70</b>	<b>933,00</b>	<b>944,00</b>	<b>954,00</b>	<b>954,00</b>
Autoritati publice si actiuni externe	77	51.02	720,00	0,00	0,00	720,00	235,50	158,30	159,50	166,70	933,00	944,00	954,00	954,00
CHELTUIELI CURENTE	78	01	720,00	0,00	0,00	720,00	235,50	158,30	159,50	166,70	933,00	944,00	954,00	954,00
TITLUL I CHELTUIELI DE PERSONAL	79	10	527,00	0,00	0,00	527,00	118,00	138,00	138,00	133,00	637,00	637,00	637,00	637,00
TITLUL II BUNURI SI SERVICII	80	20	193,00	0,00	0,00	193,00	117,50	20,30	21,50	33,70	296,00	307,00	317,00	317,00
CHELTUIELI DE CAPITAL	81	70	0,00	0,00	0,00	0,00	0,00	0,00	0,00	0,00	0,00	0,00	0,00	0,00
Din total capitol														
Autoritati executive si legislative	82	51.02.01	720,00	0,00	0,00	720,00	235,50	158,30	159,50	166,70	933,00	944,00	954,00	954,00

DENUMIREA INDICATORILOR	Cod rand	Cod indicator	Program aprobat	Din care credite bugetare destinate stingerii platilor restante	Influenta	Program rectificat	Program trimestrial				Estimeri		
							Trim I	Trim II	Trim III	Trim IV			
Autoritati executive	83	51.02.01.03	720,00	0,00	0,00	720,00	235,50	158,30	159,50	166,70	933,00	2018	2019
<b>Alte servicii publice generale</b>	<b>84</b>	<b>54.02</b>	<b>68,00</b>	<b>0,00</b>	<b>0,00</b>	<b>68,00</b>	<b>0,00</b>	<b>68,00</b>	<b>0,00</b>	<b>0,00</b>	<b>0,00</b>	<b>0,00</b>	<b>954,00</b>
CHELTUIELI CURENTE	85	01	68,00	0,00	0,00	68,00	0,00	68,00	0,00	0,00	0,00	0,00	0,00
TITLUL I CHELTUIELI DE PERSONAL	86	10	47,00	0,00	0,00	47,00	0,00	47,00	0,00	0,00	0,00	0,00	0,00
TITLUL II BUNURI SI SERVICII	87	20	21,00	0,00	0,00	21,00	0,00	21,00	0,00	0,00	0,00	0,00	0,00
CHELTUIELI DE CAPITAL	88	70	0,00	0,00	0,00	0,00	0,00	0,00	0,00	0,00	0,00	0,00	0,00
Din total capitol													
Fond de rezerva bugetara la dispozitia autoritatilor locale	89	54.02.05	0,00	0,00	0,00	0,00	0,00	0,00	0,00	0,00	0,00	0,00	0,00
Alte servicii publice generale	90	54.02.50	68,00	0,00	0,00	68,00	0,00	68,00	0,00	0,00	0,00	0,00	0,00
<b>Partea a II-a APARARE, ORDINE PUBLICA SI SIGURANTA NATIONALA</b>	<b>91</b>	<b>59.02</b>	<b>28,00</b>	<b>0,00</b>	<b>0,00</b>	<b>28,00</b>	<b>6,50</b>	<b>8,50</b>	<b>6,50</b>	<b>6,50</b>	<b>28,00</b>	<b>28,00</b>	<b>28,00</b>
<b>Ordine publica si siguranta nationala</b>	<b>92</b>	<b>61.02</b>	<b>28,00</b>	<b>0,00</b>	<b>0,00</b>	<b>28,00</b>	<b>6,50</b>	<b>8,50</b>	<b>6,50</b>	<b>6,50</b>	<b>28,00</b>	<b>28,00</b>	<b>28,00</b>
CHELTUIELI CURENTE	93	01	28,00	0,00	0,00	28,00	6,50	8,50	6,50	6,50	28,00	28,00	28,00
TITLUL I CHELTUIELI DE PERSONAL	94	10	26,00	0,00	0,00	26,00	6,50	6,50	6,50	6,50	26,00	26,00	26,00
TITLUL II BUNURI SI SERVICII	95	20	2,00	0,00	0,00	2,00	0,00	2,00	0,00	0,00	2,00	2,00	2,00
CHELTUIELI DE CAPITAL	96	70	0,00	0,00	0,00	0,00	0,00	0,00	0,00	0,00	0,00	0,00	0,00
Din total capitol													
Protectie civila si protectie contra incendiilor (protectie civila nonmilitara)	97	61.02.05	28,00	0,00	0,00	28,00	6,50	8,50	6,50	6,50	28,00	28,00	28,00
<b>Partea a III-a CHELTUIELI SOCIAL-CULTURALE</b>	<b>98</b>	<b>64.02</b>	<b>2.012,03</b>	<b>0,00</b>	<b>0,00</b>	<b>2.012,03</b>	<b>607,03</b>	<b>734,20</b>	<b>435,00</b>	<b>235,80</b>	<b>1.965,00</b>	<b>2.015,00</b>	<b>2.069,00</b>
<b>Invatamant</b>	<b>99</b>	<b>65.02</b>	<b>1.047,03</b>	<b>0,00</b>	<b>0,00</b>	<b>1.047,03</b>	<b>334,03</b>	<b>461,00</b>	<b>226,00</b>	<b>26,00</b>	<b>1.062,00</b>	<b>1.112,00</b>	<b>1.166,00</b>
CHELTUIELI CURENTE	100	01	937,03	0,00	0,00	937,03	304,03	381,00	226,00	26,00	1.062,00	1.112,00	1.166,00
TITLUL I CHELTUIELI DE PERSONAL	101	10	796,00	0,00	0,00	796,00	260,00	336,00	200,00	0,00	964,00	1.012,00	1.063,00
TITLUL II BUNURI SI SERVICII	102	20	114,00	0,00	0,00	114,00	19,00	44,00	25,00	26,00	98,00	100,00	103,00
TITLUL IX ASISTENTA SOCIALA	103	57	24,03	0,00	0,00	24,03	24,03	0,00	0,00	0,00	0,00	0,00	0,00
Ajutoare sociale	104	57.02	24,03	0,00	0,00	24,03	24,03	0,00	0,00	0,00	0,00	0,00	0,00
Tichete de cresa	105	57.02.03	24,03	0,00	0,00	24,03	24,03	0,00	0,00	0,00	0,00	0,00	0,00
TITLUL XI ALTE CHELTUIELI	106	59	3,00	0,00	0,00	3,00	1,00	1,00	1,00	0,00	0,00	0,00	0,00
Burse	107	59.01	3,00	0,00	0,00	3,00	1,00	1,00	1,00	0,00	0,00	0,00	0,00
CHELTUIELI DE CAPITAL	108	70	110,00	0,00	0,00	110,00	30,00	80,00	0,00	0,00	0,00	0,00	0,00
TITLUL XIII ACTIVE NEFINANCIARE	109	71	110,00	0,00	0,00	110,00	30,00	80,00	0,00	0,00	0,00	0,00	0,00
Active fixe	110	71.01	110,00	0,00	0,00	110,00	30,00	80,00	0,00	0,00	0,00	0,00	0,00
Alte active fixe	111	71.01.30	110,00	0,00	0,00	110,00	30,00	80,00	0,00	0,00	0,00	0,00	0,00
Din total capitol													

DENUMIREA INDICATORILOR	Cod rand	Cod indicator	Program aprobat	Din care credite bugetare destinate sîngerii platilor restante	Influente	Program rectificat	Program trimestrial				2017	2018	2019
							Trim I	Trim II	Trim III	Trim IV			
Invatamant prescolar si primar	112	65.02.03	425,54	0,00	0,00	425,54	136,00	200,16	89,38	0,00	525,00	565,00	605,00
Invatamant prescolar	113	65.02.03.01	132,00	0,00	0,00	132,00	44,00	68,83	19,17	0,00	190,00	210,00	230,00
Invatamant primar	114	65.02.03.02	293,54	0,00	0,00	293,54	92,00	131,33	70,21	0,00	335,00	355,00	375,00
Invatamant secundar	115	65.02.04	597,46	0,00	0,00	597,46	174,00	260,84	136,62	26,00	537,00	547,00	561,00
Invatamant secundar inferior	116	65.02.04.01	597,46	0,00	0,00	597,46	174,00	260,84	136,62	26,00	537,00	547,00	561,00
Alte cheltuieli in domeniul invatamantului	117	65.02.50	24,03	0,00	0,00	24,03	24,03	0,00	0,00	0,00	0,00	0,00	0,00
<b>Cultura, recreere si religie</b>	<b>118</b>	<b>67.02</b>	<b>123,00</b>	<b>0,00</b>	<b>0,00</b>	<b>123,00</b>	<b>38,00</b>	<b>71,20</b>	<b>7,00</b>	<b>6,80</b>	<b>61,00</b>	<b>61,00</b>	<b>61,00</b>
CHELTUIELI CURENTE	119	01	63,00	0,00	0,00	63,00	38,00	11,20	7,00	6,80	61,00	61,00	61,00
TITLUL I CHELTUIELI DE PERSONAL	120	10	25,00	0,00	0,00	25,00	6,20	6,40	6,20	6,20	25,00	25,00	25,00
TITLUL II BUNURI SI SERVICII	121	20	9,00	0,00	0,00	9,00	2,80	4,80	0,80	0,60	7,00	7,00	7,00
TITLUL XI ALTE CHELTUIELI	122	59	29,00	0,00	0,00	29,00	29,00	0,00	0,00	0,00	29,00	29,00	29,00
Burse	123	59.01	0,00	0,00	0,00	0,00	0,00	0,00	0,00	0,00	0,00	x	x
Sustinerea cultelor	124	59.12	29,00	0,00	0,00	29,00	29,00	0,00	0,00	0,00	0,00	x	x
CHELTUIELI DE CAPITAL	125	70	60,00	0,00	0,00	60,00	0,00	60,00	0,00	0,00	0,00	0,00	0,00
TITLUL XIII ACTIVE NEFINANCIARE	126	71	60,00	0,00	0,00	60,00	0,00	60,00	0,00	0,00	0,00	0,00	0,00
Active fixe	127	71.01	60,00	0,00	0,00	60,00	0,00	60,00	0,00	0,00	0,00	x	x
Alte active fixe	128	71.01.30	60,00	0,00	0,00	60,00	0,00	60,00	0,00	0,00	0,00	x	x
Din total capital													
Servicii culturale	129	67.02.03	94,00	0,00	0,00	94,00	9,00	71,20	7,00	6,80	32,00	32,00	32,00
Biblioteci publice comunale, orasenesti, municipale	130	67.02.03.02	29,00	0,00	0,00	29,00	6,20	10,40	6,20	6,20	32,00	32,00	32,00
Camine culturale	131	67.02.03.07	65,00	0,00	0,00	65,00	2,80	60,80	0,80	0,60	0,00	0,00	0,00
Servicii recreative si sportive	132	67.02.05	0,00	0,00	0,00	0,00	0,00	0,00	0,00	0,00	0,00	0,00	0,00
Sport	133	67.02.05.01	0,00	0,00	0,00	0,00	0,00	0,00	0,00	0,00	0,00	0,00	0,00
Intretinere gradini publice, parcuri, zone verzi, baze sportive si de agrement	134	67.02.05.03	0,00	0,00	0,00	0,00	0,00	0,00	0,00	0,00	0,00	0,00	0,00
Servicii religioase	135	67.02.06	29,00	0,00	0,00	29,00	29,00	0,00	0,00	0,00	29,00	29,00	29,00
<b>Asigurari si asistenta sociala</b>	<b>136</b>	<b>68.02</b>	<b>842,00</b>	<b>0,00</b>	<b>0,00</b>	<b>842,00</b>	<b>235,00</b>	<b>202,00</b>	<b>202,00</b>	<b>203,00</b>	<b>842,00</b>	<b>842,00</b>	<b>842,00</b>
CHELTUIELI CURENTE	137	01	842,00	0,00	0,00	842,00	235,00	202,00	202,00	203,00	842,00	842,00	842,00
TITLUL I CHELTUIELI DE PERSONAL	138	10	176,00	0,00	0,00	176,00	44,00	44,00	44,00	44,00	176,00	176,00	176,00
TITLUL IX ASISTENTA SOCIALA	139	57	666,00	0,00	0,00	666,00	191,00	158,00	158,00	159,00	666,00	666,00	666,00
Asigurari sociale	140	57.01	0,00	0,00	0,00	0,00	0,00	0,00	0,00	0,00	x	x	x
Ajutoare sociale	141	57.02	666,00	0,00	0,00	666,00	191,00	158,00	158,00	159,00	x	x	x
Ajutoare sociale in numerar	142	57.02.01	666,00	0,00	0,00	666,00	191,00	158,00	158,00	159,00	x	x	x
CHELTUIELI DE CAPITAL	143	70	0,00	0,00	0,00	0,00	0,00	0,00	0,00	0,00	0,00	0,00	0,00


DENUMIREA INDICATORILOR	Cod rand	Cod indicator	Program aprobat	Din care credite bugetare destinate stingerii platilor restante	Influente	Program rectificat	Program trimestrial				Estimar	
							Trim I	Trim II	Trim III	Trim IV		
Din total capitol												
Asistenta sociala in caz de boli si invaliditati	144	68.02.05	790,00	0,00	0,00	790,00	202,00	202,00	184,00	790,00	790,00	790,00
Asistenta sociala in caz de invaliditate	145	68.02.05.02	790,00	0,00	0,00	790,00	202,00	202,00	184,00	790,00	790,00	790,00
Prevenirea excluderii sociale	146	68.02.15	52,00	0,00	0,00	52,00	33,00	0,00	19,00	52,00	52,00	52,00
Ajutor social	147	68.02.15.01	52,00	0,00	0,00	52,00	33,00	0,00	19,00	52,00	52,00	52,00
<b>Partea a IV-a SERVICII SI DEZVOLTARE PUBLICA, LOCUINTE, MEDIU SI APE</b>	<b>148</b>	<b>69.02</b>	<b>142,00</b>	<b>0,00</b>	<b>0,00</b>	<b>142,00</b>	<b>45,00</b>	<b>15,00</b>	<b>5,00</b>	<b>136,00</b>	<b>138,00</b>	<b>140,00</b>
<b>Locuinte, servicii si dezvoltare publica</b>	<b>149</b>	<b>70.02</b>	<b>131,00</b>	<b>0,00</b>	<b>0,00</b>	<b>131,00</b>	<b>39,00</b>	<b>15,00</b>	<b>5,00</b>	<b>126,00</b>	<b>128,00</b>	<b>130,00</b>
CHELTUIELI CURENTE	150	01	45,00	0,00	0,00	45,00	15,00	10,00	5,00	45,00	45,00	45,00
TITLUL II BUNURI SI SERVICII	151	20	45,00	0,00	0,00	45,00	15,00	10,00	5,00	45,00	45,00	45,00
CHELTUIELI DE CAPITAL	152	70	86,00	0,00	0,00	86,00	24,00	0,00	0,00	81,00	83,00	85,00
TITLUL XIII ACTIVE NEFINANCIARE	153	71	86,00	0,00	0,00	86,00	24,00	0,00	0,00	81,00	83,00	85,00
Active fixe	154	71.01	86,00	0,00	0,00	86,00	24,00	0,00	0,00	81,00	83,00	85,00
Constructii	155	71.01.01	0,00	0,00	0,00	0,00	0,00	0,00	0,00	0,00	0,00	0,00
Alte active fixe	156	71.01.30	86,00	0,00	0,00	86,00	24,00	0,00	0,00	81,00	83,00	85,00
Din total capitol												
Alimentare cu apa si amenajari hidrotehnice	157	70.02.05	0,00	0,00	0,00	0,00	0,00	0,00	0,00	0,00	0,00	0,00
Alimentare cu apa	158	70.02.05.01	0,00	0,00	0,00	0,00	0,00	0,00	0,00	0,00	0,00	0,00
Iluminat public si electrificari rurale	159	70.02.06	131,00	0,00	0,00	131,00	39,00	15,00	5,00	126,00	128,00	130,00
Alte servicii in domeniul locuintei, serviciilor si dezvoltarii comunale	160	70.02.50	0,00	0,00	0,00	0,00	0,00	0,00	0,00	0,00	0,00	0,00
<b>Protectia mediului</b>	<b>161</b>	<b>74.02</b>	<b>11,00</b>	<b>0,00</b>	<b>0,00</b>	<b>11,00</b>	<b>6,00</b>	<b>0,00</b>	<b>0,00</b>	<b>10,00</b>	<b>10,00</b>	<b>10,00</b>
CHELTUIELI CURENTE	162	01	11,00	0,00	0,00	11,00	6,00	0,00	0,00	10,00	10,00	10,00
TITLUL II BUNURI SI SERVICII	163	20	11,00	0,00	0,00	11,00	6,00	0,00	0,00	10,00	10,00	10,00
CHELTUIELI DE CAPITAL	164	70	0,00	0,00	0,00	0,00	0,00	0,00	0,00	0,00	0,00	0,00
Din total capitol												
Saubritate si gestiunea deseurilor	165	74.02.05	11,00	0,00	0,00	11,00	6,00	0,00	0,00	10,00	10,00	10,00
Saubritate	166	74.02.05.01	11,00	0,00	0,00	11,00	6,00	0,00	0,00	10,00	10,00	10,00
<b>Partea a V-a ACTIUNI ECONOMICE</b>	<b>167</b>	<b>79.02</b>	<b>2.759,87</b>	<b>0,00</b>	<b>0,00</b>	<b>2.759,87</b>	<b>211,87</b>	<b>0,00</b>	<b>0,00</b>	<b>140,00</b>	<b>140,00</b>	<b>140,00</b>
<b>Actiuni generale economice, comerciale si de munca</b>	<b>168</b>	<b>80.02</b>	<b>10,00</b>	<b>0,00</b>	<b>0,00</b>	<b>10,00</b>	<b>10,00</b>	<b>0,00</b>	<b>0,00</b>	<b>10,00</b>	<b>10,00</b>	<b>10,00</b>
CHELTUIELI CURENTE	169	01	10,00	0,00	0,00	10,00	10,00	0,00	0,00	10,00	10,00	10,00
TITLUL II BUNURI SI SERVICII	170	20	10,00	0,00	0,00	10,00	10,00	0,00	0,00	10,00	10,00	10,00
CHELTUIELI DE CAPITAL	171	70	0,00	0,00	0,00	0,00	0,00	0,00	0,00	0,00	0,00	0,00
Din total capitol												



DENUMIREA INDICATORILOR	Cod rand	Cod indicator	Program aprobat	Din care credite bugetare destinate stingerii platilor restante	Influente	Program rectificat	Program trimestrial				Estimari			
							Trim I	Trim II	Trim III	Trim IV	2017	2018	2019	
Activiti generale economice si comerciale	172	80.02.01	10,00	0,00	0,00	10,00	10,00	0,00	0,00	10,00	10,00	10,00	10,00	10,00
Prevenire si combatere inundatii si gheturi	173	80.02.01.06	10,00	0,00	0,00	10,00	10,00	0,00	0,00	10,00	10,00	10,00	10,00	10,00
<b>Transporturi</b>	<b>174</b>	<b>84.02</b>	<b>2.749,87</b>	<b>0,00</b>	<b>0,00</b>	<b>2.749,87</b>	<b>201,87</b>	<b>2.548,00</b>	<b>0,00</b>	<b>130,00</b>	<b>130,00</b>	<b>130,00</b>	<b>130,00</b>	<b>130,00</b>
CHELTUIELI CURENTE	175	01	104,00	0,00	0,00	104,00	67,00	37,00	0,00	130,00	130,00	130,00	130,00	130,00
TITLUL II BUNURI SI SERVICII	176	20	104,00	0,00	0,00	104,00	67,00	37,00	0,00	130,00	130,00	130,00	130,00	130,00
CHELTUIELI DE CAPITAL	177	70	2.645,87	0,00	0,00	2.645,87	134,87	2.511,00	0,00	0,00	0,00	0,00	0,00	0,00
TITLUL XIII ACTIVE NEFINANCIARE	178	71	2.645,87	0,00	0,00	2.645,87	134,87	2.511,00	0,00	0,00	0,00	0,00	0,00	0,00
Active fixe	179	71.01	2.645,87	0,00	0,00	2.645,87	134,87	2.511,00	0,00	0,00	0,00	0,00	0,00	0,00
Constructii	180	71.01.01	2.605,87	0,00	0,00	2.605,87	134,87	2.471,00	0,00	0,00	0,00	0,00	0,00	0,00
Alte active fixe	181	71.01.30	40,00	0,00	0,00	40,00	0,00	40,00	0,00	0,00	0,00	0,00	0,00	0,00
Din total capitol														
Transport rutier	182	84.02.03	2.749,87	0,00	0,00	2.749,87	201,87	2.548,00	0,00	0,00	0,00	130,00	130,00	130,00
Drumuri si poduri	183	84.02.03.01	2.749,87	0,00	0,00	2.749,87	201,87	2.548,00	0,00	0,00	0,00	130,00	130,00	130,00
<b>Partea a VII-a REZERVE, EXCEDENT/DEFICIT</b>	<b>184</b>	<b>96.02</b>	<b>0,00</b>	<b>0,00</b>	<b>0,00</b>	<b>0,00</b>	<b>0,00</b>	<b>0,00</b>	<b>0,00</b>	<b>0,00</b>	<b>0,00</b>	<b>0,00</b>	<b>0,00</b>	<b>0,00</b>
<b>REZERVE</b>	<b>185</b>	<b>97.02</b>	<b>0,00</b>	<b>0,00</b>	<b>0,00</b>	<b>0,00</b>	<b>0,00</b>	<b>0,00</b>	<b>0,00</b>	<b>0,00</b>	<b>0,00</b>	<b>0,00</b>	<b>0,00</b>	<b>0,00</b>
<b>EXCEDENT</b>	<b>186</b>	<b>98.02</b>	<b>0,00</b>	<b>0,00</b>	<b>0,00</b>	<b>0,00</b>	<b>0,00</b>	<b>0,00</b>	<b>0,00</b>	<b>0,00</b>	<b>0,00</b>	<b>0,00</b>	<b>0,00</b>	<b>0,00</b>
<b>DEFICIT</b>	<b>187</b>	<b>99.02</b>	<b>338,90</b>	<b>0,00</b>	<b>-118,90</b>	<b>220,00</b>	<b>30,00</b>	<b>190,00</b>	<b>0,00</b>	<b>0,00</b>	<b>0,00</b>	<b>0,00</b>	<b>0,00</b>	<b>0,00</b>

PRIMAR

MOTTI IONICA PETRISOR



Contabil

CIOCSAI FLORENTINA

**CENTRALIZATORUL DETALIER\_LOR**  
**51.02.01.03**

Denumirea indicatorilor	Simbol	Buget initial	din care credite restante stingerii platilor restante	Influenta	Buget rectificat	trimestrial				Estimari		
						1	2	3	4	2017	2018	2019
TOTAL CHELTUIELI (FUNCTIONARE+DEZVOLTARE)		720,00	0,00	0,00	720,00	235,50	158,30	159,50	166,70	933,00	944,00	954,00
SECTIUNEA DE FUNCTIONARE		720,00	0,00	0,00	720,00	235,50	158,30	159,50	166,70	933,00	944,00	954,00
Total cheltuieli		720,00	0,00	0,00	720,00	235,50	158,30	159,50	166,70	933,00	944,00	954,00
CHELTUIELI CURENTE	01	720,00	0,00	0,00	720,00	235,50	158,30	159,50	166,70	933,00	944,00	954,00
TITLUL I CHELTUIELI DE PERSONAL	10	527,00	0,00	0,00	527,00	118,00	138,00	138,00	133,00	637,00	637,00	637,00
Cheltuieli salariale in bani	10.01	430,00	0,00	0,00	430,00	96,00	113,00	113,00	108,00	x	x	x
Salarii de baza	10.01.01	358,00	0,00	0,00	358,00	78,00	95,00	95,00	90,00	x	x	x
Alte sporuri	10.01.06	24,00	0,00	0,00	24,00	6,00	6,00	6,00	6,00	x	x	x
Indemnizatii platite unor persoane din afara unitatii	10.01.12	48,00	0,00	0,00	48,00	12,00	12,00	12,00	12,00	x	x	x
Contributii	10.03	97,00	0,00	0,00	97,00	22,00	25,00	25,00	25,00	x	x	x
Contributii de asigurari sociale de stat	10.03.01	62,00	0,00	0,00	62,00	14,00	16,00	16,00	16,00	x	x	x
Contributii de asigurari de somaj	10.03.02	2,80	0,00	0,00	2,80	0,70	0,70	0,70	0,70	x	x	x
Contributii de asigurari sociale de sanatate	10.03.03	23,00	0,00	0,00	23,00	5,00	6,00	6,00	6,00	x	x	x
Contributii de asigurari pentru accidente de munca si boli profesionale	10.03.04	1,20	0,00	0,00	1,20	0,30	0,30	0,30	0,30	x	x	x
Contributii pentru concedii si indemnizatii	10.03.06	8,00	0,00	0,00	8,00	2,00	2,00	2,00	2,00	x	x	x
TITLUL II BUNURI SI SERVICII	20	193,00	0,00	0,00	193,00	117,50	20,30	21,50	33,70	296,00	307,00	317,00
Bunuri si servicii	20.01	98,00	0,00	0,00	98,00	50,80	16,30	12,50	18,40	x	x	x
Furnituri de birou	20.01.01	3,00	0,00	0,00	3,00	1,00	1,00	1,00	0,00	x	x	x
Incalzit, iluminat si forta motrica	20.01.03	25,00	0,00	0,00	25,00	17,00	3,00	3,00	2,00	x	x	x
Apa, canal si salubritate	20.01.04	2,00	0,00	0,00	2,00	0,80	0,30	0,50	0,40	x	x	x
Carburanti si lubrifianti	20.01.05	15,00	0,00	0,00	15,00	5,00	5,00	3,00	2,00	x	x	x
Posta, telecomunicatii, radio, tv, internet	20.01.08	20,00	0,00	0,00	20,00	8,00	4,00	4,00	4,00	x	x	x


Denumirea indicatorilor	Simbol	Buget initial	din care credite destinate stingerii platilor restante	Influenta	Buget rectificat	trimestrial					Estimari		
						1	2	3	4	2017	2018	2019	
Alte bunuri si servicii pentru intretinere si functionare	20.01.30	33,00	0,00	0,00	33,00	19,00	3,00	1,00	10,00	x	x	x	
Reparatii curente	20.02	17,00	0,00	0,00	17,00	11,00	0,00	0,00	6,00	x	x	x	
Bunuri de natura obiectelor de inventar	20.05	0,00	0,00	1,50	1,50	1,50	0,00	0,00	0,00	x	x	x	
Alte obiecte de inventar	20.05.30	0,00	0,00	1,50	1,50	1,50	0,00	0,00	0,00	x	x	x	
Deplasari, detasari, transferari	20.06	0,00	0,00	5,00	5,00	5,00	0,00	0,00	0,00	x	x	x	
Deplasari interne, detasari, transferari	20.06.01	0,00	0,00	5,00	5,00	5,00	0,00	0,00	0,00	x	x	x	
Protectia muncii	20.14	0,00	0,00	2,10	2,10	2,10	0,00	0,00	0,00	x	x	x	
Alte cheltuieli	20.30	78,00	0,00	-8,60	69,40	47,10	4,00	9,00	9,30	x	x	x	
alte cheltuieli cu bunuri si servicii	20.30.30	78,00	0,00	-8,60	69,40	47,10	4,00	9,00	9,30	x	x	x	

Contabil

CIOCSAI FLORENTINA

Primar

MOTI IONICA PETRISOR




**CENTRALIZATORUL DETALIILOR  
65.02**

Denumirea indicatorilor	Simbol	Buget initial	din care credite restante stingerii platilor restante	Influenta	Buget rectificat	trimestrial				Estimari		
						1	2	3	4	2017	2018	2019
TOTAL CHELTUIELI (FUNCTIONARE+DEZVOLTARE)		1.047,03	0,00	0,00	1.047,03	334,03	461,00	226,00	26,00	1.062,00	1.112,00	1.166,00
SECTIUNEA DE FUNCTIONARE		937,03	0,00	0,00	937,03	304,03	381,00	226,00	26,00	1.062,00	1.112,00	1.166,00
Total cheltuieli		937,03	0,00	0,00	937,03	304,03	381,00	226,00	26,00	1.062,00	1.112,00	1.166,00
CHELTUIELI CURENTE	01	937,03	0,00	0,00	937,03	304,03	381,00	226,00	26,00	1.062,00	1.112,00	1.166,00
TITLUL I CHELTUIELI DE PERSONAL	10	796,00	0,00	0,00	796,00	260,00	336,00	200,00	0,00	964,00	1.012,00	1.063,00
Cheltuieli salariale in bani	10.01	651,11	0,00	0,00	651,11	211,37	266,28	173,46	0,00			
Salarii de baza	10.01.01	612,35	0,00	-1,70	610,65	196,57	246,04	168,04	0,00			
Alte sporuri	10.01.06	13,76	0,00	1,70	15,46	6,30	7,74	1,42	0,00			
Fond pentru posturi ocupate prin cumul	10.01.10	9,00	0,00	0,00	9,00	3,00	4,50	1,50	0,00			
fond aferent platii cu ora	10.01.11	16,00	0,00	0,00	16,00	5,50	8,00	2,50	0,00			
Contributii	10.03	144,89	0,00	0,00	144,89	48,63	69,72	26,54	0,00			
Contributii de asigurari sociale de stat	10.03.01	101,00	0,00	0,00	101,00	34,00	48,00	19,00	0,00			
Contributii de asigurari de somaj	10.03.02	3,30	0,00	0,00	3,30	1,10	1,70	0,50	0,00			
Contributii de asigurari sociale de sanatate	10.03.03	33,90	0,00	0,00	33,90	11,30	16,80	5,80	0,00			
Contributii de asigurari pentru accidente de munca si boli profesionale	10.03.04	1,14	0,00	0,00	1,14	0,38	0,57	0,19	0,00			
Contributii pentru concedii si indemnizatii	10.03.06	5,55	0,00	0,00	5,55	1,85	2,65	1,05	0,00			
TITLUL II BUNURI SI SERVICII	20	114,00	0,00	0,00	114,00	19,00	44,00	25,00	26,00	98,00	100,00	103,00
Bunuri si servicii	20.01	114,00	0,00	0,00	114,00	19,00	44,00	25,00	26,00			
Furnituri de birou	20.01.01	6,00	0,00	0,00	6,00	1,00	3,00	1,00	1,00			
Materiale pentru curatenie	20.01.02	6,20	0,00	0,00	6,20	0,50	3,00	1,00	1,70			
Incalzit, iluminat si forta motrica	20.01.03	20,00	0,00	0,00	20,00	5,00	10,00	1,00	4,00			
Apa, canal si salubritate	20.01.04	6,00	0,00	0,00	6,00	1,20	2,50	1,00	1,30			
Transport	20.01.07	22,00	0,00	0,00	22,00	7,00	7,00	8,00	0,00			
Posta, telecomunicatii, radio, tv, internet	20.01.08	4,50	0,00	0,10	4,60	1,10	1,50	1,00	1,00			

Denumirea indicatorilor	Simbol	Buget initial	din care credite destinate stingerii platilor restante	Influenta	Buget rectificat	trimestrial				Estimari		
						1	2	3	4	2017	2018	2019
Alte bunuri si servicii pentru intretinere si functionare	20.01.30	49,30	0,00	-0,10	49,20	3,20	17,00	12,00	17,00	x	x	x
TITLUL IX ASISTENTA SOCIALA	57	24,03	0,00	0,00	24,03	24,03	0,00	0,00	0,00	0,00	0,00	0,00
Ajutoare sociale	57.02	24,03	0,00	0,00	24,03	24,03	0,00	0,00	0,00	x	x	x
Tichete de cresa	57.02.03	24,03	0,00	0,00	24,03	24,03	0,00	0,00	0,00	x	x	x
TITLUL XI ALTE CHELTUIELI	59	3,00	0,00	0,00	3,00	1,00	1,00	1,00	0,00	0,00	0,00	0,00
Burse	59.01	3,00	0,00	0,00	3,00	1,00	1,00	1,00	0,00	x	x	x
SECTIUNEA DE DEZVOLTARE		110,00	0,00	0,00	110,00	30,00	80,00	0,00	0,00	0,00	0,00	0,00
Total cheltuieli		110,00	0,00	0,00	110,00	30,00	80,00	0,00	0,00	0,00	0,00	0,00
CHELTUIELI DE CAPITAL	70	110,00	0,00	0,00	110,00	30,00	80,00	0,00	0,00	0,00	0,00	0,00
TITLUL XIII ACTIVE NEFINANCIARE	71	110,00	0,00	0,00	110,00	30,00	80,00	0,00	0,00	0,00	0,00	0,00
Active fixe	71.01	110,00	0,00	0,00	110,00	30,00	80,00	0,00	0,00	x	x	x
Alte active fixe	71.01.30	110,00	0,00	0,00	110,00	30,00	80,00	0,00	0,00	x	x	x

Primar

MOTI IONICA PETRISOR



CIOCSAI FLORENTINA

*[Handwritten signature]*

**CENTRALIZATORUL DETALIILOR**  
**65.02.03.01**


Denumirea indicatorilor	Simbol	Buget initial	din care credite restante stingerii platilor restante	Influenta	Buget rectificat	trimestrial				Estimari		
						1	2	3	4	2017	2018	2019
TOTAL CHELTUIELI (FUNCTIONARE+DEZVOLTARE)		132,00	0,00	0,00	132,00	44,00	68,83	19,17	0,00	190,00	210,00	230,00
SECTIUNEA DE FUNCTIONARE		132,00	0,00	0,00	132,00	44,00	68,83	19,17	0,00	190,00	210,00	230,00
Total cheltuieli		132,00	0,00	0,00	132,00	44,00	68,83	19,17	0,00	190,00	210,00	230,00
CHELTUIELI CURENTE	01	132,00	0,00	0,00	132,00	44,00	68,83	19,17	0,00	190,00	210,00	230,00
TITLUL I CHELTUIELI DE PERSONAL	10	132,00	0,00	0,00	132,00	44,00	68,83	19,17	0,00	190,00	210,00	230,00
Cheltuieli salariale in bani	10.01	106,62	0,00	0,00	106,62	35,54	56,04	15,04	0,00	190,00	210,00	230,00
Salarii de baza	10.01.01	105,12	0,00	-0,20	104,92	34,84	55,04	15,04	0,00	190,00	210,00	230,00
Alte sporuri	10.01.06	1,50	0,00	0,20	1,70	0,70	1,00	0,00	0,00	0,00	0,00	0,00
Contributii	10.03	25,38	0,00	0,00	25,38	8,46	12,79	4,13	0,00	0,00	0,00	0,00
Contributii de asigurari sociale de stat	10.03.01	18,00	0,00	0,00	18,00	6,00	9,00	3,00	0,00	0,00	0,00	0,00
Contributii de asigurari de somaj	10.03.02	0,60	0,00	0,00	0,60	0,20	0,30	0,10	0,00	0,00	0,00	0,00
Contributii de asigurari sociale de sanatate	10.03.03	5,70	0,00	0,00	5,70	1,90	2,90	0,90	0,00	0,00	0,00	0,00
Contributii de asigurari pentru accidente de munca si boli profesionale	10.03.04	0,18	0,00	0,00	0,18	0,06	0,09	0,03	0,00	0,00	0,00	0,00
Contributii pentru concedii si indemnizatii	10.03.06	0,90	0,00	0,00	0,90	0,30	0,50	0,10	0,00	0,00	0,00	0,00

Contabil

CIOCSAI FLORENTINA

Primar

MOTI IONICA PETRUSOR



**CENTRALIZATORUL DETALIILOR**  
**65.02.03.02**


Denumirea indicatorilor	Simbol	Buget initial	din care credite restante stingeri platforme restante	Influenta	Buget rectificat	trimestrial				Estimari		
						1	2	3	4	2017	2018	2019
TOTAL CHELTUIELI (FUNCTIONARE+DEZVOLTARE)		293,54	0,00	0,00	293,54	92,00	131,33	70,21	0,00	335,00	355,00	375,00
SECTIUNEA DE FUNCTIONARE		293,54	0,00	0,00	293,54	92,00	131,33	70,21	0,00	335,00	355,00	375,00
Total cheltuieli		293,54	0,00	0,00	293,54	92,00	131,33	70,21	0,00	335,00	355,00	375,00
CHELTUIELI CURENTE	01	293,54	0,00	0,00	293,54	92,00	131,33	70,21	0,00	335,00	355,00	375,00
TITLUL I CHELTUIELI DE PERSONAL	10	293,54	0,00	0,00	293,54	92,00	131,33	70,21	0,00	335,00	355,00	375,00
Cheltuieli salariale in bani	10.01	242,33	0,00	0,00	242,33	74,93	105,70	61,70	0,00	x	x	x
Salarii de baza	10.01.01	228,23	0,00	-1,00	227,23	69,23	98,00	60,00	0,00	x	x	x
Alte sporuri	10.01.06	8,10	0,00	1,00	9,10	3,70	4,70	0,70	0,00	x	x	x
fond aferent platii cu ora	10.01.11	6,00	0,00	0,00	6,00	2,00	3,00	1,00	0,00	x	x	x
Contributii	10.03	51,21	0,00	0,00	51,21	17,07	25,63	8,51	0,00	x	x	x
Contributii de asigurari sociale de stat	10.03.01	36,00	0,00	0,00	36,00	12,00	18,00	6,00	0,00	x	x	x
Contributii de asigurari sociale de somaj	10.03.02	1,20	0,00	0,00	1,20	0,40	0,60	0,20	0,00	x	x	x
Contributii de asigurari sociale de sanatate	10.03.03	11,70	0,00	0,00	11,70	3,90	5,90	1,90	0,00	x	x	x
Contributii de asigurari pentru accidente de munca si boli profesionale	10.03.04	0,36	0,00	0,00	0,36	0,12	0,18	0,06	0,00	x	x	x
Contributii pentru concedii si indemnizatii	10.03.06	1,95	0,00	0,00	1,95	0,65	0,95	0,35	0,00	x	x	x

Contabil

CIOCSAI FLORENTINA

Primar

MOTI IONICA PETRISOR



**CENTRALIZATORUL DETALIER...LOR**  
**65.02.04.01**

Denumirea indicatorilor	Simbol	Buget initial	din care credite restante stingerii platilor restante	Influenta	Buget rectificat	trimestrial				Estimar		
						1	2	3	4	2017	2018	2019
TOTAL CHELTUIELI (FUNCTIONARE+DEZVOLTARE)		597,46	0,00	0,00	597,46	174,00	260,84	136,62	26,00	537,00	547,00	561,00
SECTIUNEA DE FUNCTIONARE		487,46	0,00	0,00	487,46	144,00	180,84	136,62	26,00	537,00	547,00	561,00
Total cheltuieli		487,46	0,00	0,00	487,46	144,00	180,84	136,62	26,00	537,00	547,00	561,00
CHELTUIELI CURENTE	01	487,46	0,00	0,00	487,46	144,00	180,84	136,62	26,00	537,00	547,00	561,00
TITLUL I CHELTUIELI DE PERSONAL	10	370,46	0,00	0,00	370,46	124,00	135,84	110,62	0,00	439,00	447,00	458,00
Cheftuieii salariale in bani	10.01	302,16	0,00	0,00	302,16	100,90	104,54	96,72	0,00	x	x	x
Salarii de baza	10.01.01	279,00	0,00	-0,50	278,50	92,50	93,00	93,00	0,00	x	x	x
Alte sporuri	10.01.06	4,16	0,00	0,50	4,66	1,90	2,04	0,72	0,00	x	x	x
Fond pentru posturi ocupate prin cumul	10.01.10	9,00	0,00	0,00	9,00	3,00	4,50	1,50	0,00	x	x	x
fond aferent platii cu ora	10.01.11	10,00	0,00	0,00	10,00	3,50	5,00	1,50	0,00	x	x	x
Contributii	10.03	68,30	0,00	0,00	68,30	23,10	31,30	13,90	0,00	x	x	x
Contributii de asigurari sociale de stat	10.03.01	47,00	0,00	0,00	47,00	16,00	21,00	10,00	0,00	x	x	x
Contributii de asigurari de somaj	10.03.02	1,50	0,00	0,00	1,50	0,50	0,80	0,20	0,00	x	x	x
Contributii de asigurari sociale de sanatate	10.03.03	16,50	0,00	0,00	16,50	5,50	8,00	3,00	0,00	x	x	x
Contributii de asigurari pentru accidente de munca si boli profesionale	10.03.04	0,60	0,00	0,00	0,60	0,20	0,30	0,10	0,00	x	x	x
Contributii pentru concedii si indemnizatii	10.03.06	2,70	0,00	0,00	2,70	0,90	1,20	0,60	0,00	x	x	x
TITLUL II BUNURI SI SERVICII	20	114,00	0,00	0,00	114,00	19,00	44,00	25,00	26,00	98,00	100,00	103,00
Bunuri si servicii	20.01	114,00	0,00	0,00	114,00	19,00	44,00	25,00	26,00	x	x	x
Furnituri de birou	20.01.01	6,00	0,00	0,00	6,00	1,00	3,00	1,00	1,00	x	x	x
Materiale pentru curatenie	20.01.02	6,20	0,00	0,00	6,20	0,50	3,00	1,00	1,70	x	x	x
Incalzit, iluminat si forta motrica	20.01.03	20,00	0,00	0,00	20,00	5,00	10,00	1,00	4,00	x	x	x
Apa, canal si salubritate	20.01.04	6,00	0,00	0,00	6,00	1,20	2,50	1,00	1,30	x	x	x
Transport	20.01.07	22,00	0,00	0,00	22,00	7,00	7,00	8,00	0,00	x	x	x
Posta, telecomunicatii, radio, tv, internet	20.01.08	4,50	0,00	0,10	4,60	1,10	1,50	1,00	1,00	x	x	x




Denumirea indicatorilor	Simbol	Buget initial	din care credite destinate stingerii platilor restante	Influenta	Buget rectificat	trimestrial				Estimari		
						1	2	3	4	2017	2018	2019
Alte bunuri si servicii pentru intretinere si functionare	20.01.30	49,30	0,00	-0,10	49,20	3,20	17,00	12,00	17,00	x	x	x
TITLUL XI ALTE CHELTUIELI	59	3,00	0,00	0,00	3,00	1,00	1,00	1,00	0,00	0,00	0,00	0,00
Burse	59.01	3,00	0,00	0,00	3,00	1,00	1,00	1,00	0,00	x	x	x
SECTIUNEA DE DEZVOLTARE		110,00	0,00	0,00	110,00	30,00	80,00	0,00	0,00	0,00	0,00	0,00
Total cheltuieli		110,00	0,00	0,00	110,00	30,00	80,00	0,00	0,00	0,00	0,00	0,00
CHELTUIELI DE CAPITAL	70	110,00	0,00	0,00	110,00	30,00	80,00	0,00	0,00	0,00	0,00	0,00
TITLUL XIII ACTIVE NEFINANCIARE	71	110,00	0,00	0,00	110,00	30,00	80,00	0,00	0,00	0,00	0,00	0,00
Active fixe	71.01	110,00	0,00	0,00	110,00	30,00	80,00	0,00	0,00	x	x	x
Alte active fixe	71.01.30	110,00	0,00	0,00	110,00	30,00	80,00	0,00	0,00	x	x	x

Contabil


CIOCSAI FLORENTINA

Primar

MOTTIONICA PETRISOR



**CENTRALIZATORUL DETALIER-LOR**  
**65.02**



Denumirea indicatorilor	Simbol	Buget initial	din care credite destinate stingerii platilor restante	Influenta	Buget rectificat	trimestriat				2017	2018	2019
						1	2	3	4			
TOTAL CHELTUIELI (FUNCTIONARE+DEZVOLTARE)		913,00	0,00	0,00	913,00	277,00	378,00	222,00	36,00	1.062,00	1.112,00	1.166,00
SECTIUNEA DE FUNCTIONARE		913,00	0,00	0,00	913,00	277,00	378,00	222,00	36,00	1.062,00	1.112,00	1.166,00
Total cheltuieli		913,00	0,00	0,00	913,00	277,00	378,00	222,00	36,00	1.062,00	1.112,00	1.166,00
CHELTUIELI CURENTE	01	913,00	0,00	0,00	913,00	277,00	378,00	222,00	36,00	1.062,00	1.112,00	1.166,00
TITLUL I CHELTUIELI DE PERSONAL	10	796,00	0,00	0,00	796,00	260,00	336,00	200,00	0,00	964,00	1.012,00	1.063,00
Cheltuieli salariale in bani	10.01	651,11	0,00	0,00	651,11	211,37	266,28	173,46	0,00	x	x	x
Salarii de baza	10.01.01	612,35	0,00	-1,70	610,65	196,57	246,04	168,04	0,00	x	x	x
Alte sporuri	10.01.06	13,76	0,00	1,70	15,46	6,30	7,74	1,42	0,00	x	x	x
Fond pentru posturi ocupate prin cumul	10.01.10	9,00	0,00	0,00	9,00	3,00	4,50	1,50	0,00	x	x	x
fond aferent platii cu ora	10.01.11	16,00	0,00	0,00	16,00	5,50	8,00	2,50	0,00	x	x	x
Contributii	10.03	144,89	0,00	0,00	144,89	48,63	69,72	26,54	0,00	x	x	x
Contributii de asigurari sociale de stat	10.03.01	101,00	0,00	0,00	101,00	34,00	48,00	19,00	0,00	x	x	x
Contributii de asigurari de somaj	10.03.02	3,30	0,00	0,00	3,30	1,10	1,70	0,50	0,00	x	x	x
Contributii de asigurari sociale de sanatate	10.03.03	33,90	0,00	0,00	33,90	11,30	16,80	5,80	0,00	x	x	x
Contributii de asigurari pentru accidente de munca si boli profesionale	10.03.04	1,14	0,00	0,00	1,14	0,38	0,57	0,19	0,00	x	x	x
Contributii pentru concedii si indemnizatii	10.03.06	5,55	0,00	0,00	5,55	1,85	2,65	1,05	0,00	x	x	x
TITLUL II BUNURI SI SERVICII	20	117,00	0,00	0,00	117,00	17,00	42,00	22,00	36,00	98,00	100,00	103,00
Bunuri si servicii	20.01	117,00	0,00	0,00	117,00	17,00	42,00	22,00	36,00	x	x	x
Furnituri de birou	20.01.01	6,00	0,00	0,00	6,00	1,00	3,00	1,00	1,00	x	x	x
Materiale pentru curatenie	20.01.02	6,20	0,00	0,00	6,20	0,50	3,00	1,00	1,70	x	x	x
Incalzit, iluminat si forta motrica	20.01.03	20,00	0,00	0,00	20,00	5,00	10,00	1,00	4,00	x	x	x
Apa, canal si salubritate	20.01.04	6,00	0,00	0,00	6,00	1,20	2,50	1,00	1,30	x	x	x
Transport	20.01.07	25,00	0,00	0,00	25,00	5,00	5,00	5,00	10,00	x	x	x
Posta, telecomunicatii, radio, tv, internet	20.01.08	4,50	0,00	0,10	4,60	1,10	1,50	1,00	1,00	x	x	x

Denumirea indicatorilor	Simbol	Buget initial	din care credite destinate stingerii platilor restante	Influenta	Buget rectificat	trimestrial				Estimari			
						1	2	3	4	2017	2018	2019	
Alte bunuri si servicii pentru intretinere si functionare	20.01.30	49,30	0,00	-0,10	49,20	3,20	17,00	12,00	17,00		x	x	x


Contabil

EC. PUICAN LILIANA

Director

PROF. SOAVA GEORGE






Denumirea indicatorilor	Simbol	Buget initial	din care credite destinate stingerii platilor restante	Influenta	Buget rectificat	trimestrial				2018	2019	
						1	2	3	4			
TOTAL CHELTUIELI (FUNCTIONARE+DEZVOLTARE)		132,00	0,00	0,00	132,00	44,00	68,83	19,17	0,00	190,00	210,00	230,00
SECTIUNEA DE FUNCTIONARE		132,00	0,00	0,00	132,00	44,00	68,83	19,17	0,00	190,00	210,00	230,00
Total cheltuieli		132,00	0,00	0,00	132,00	44,00	68,83	19,17	0,00	190,00	210,00	230,00
CHELTUIELI CURENTE	01	132,00	0,00	0,00	132,00	44,00	68,83	19,17	0,00	190,00	210,00	230,00
TITLUL I CHELTUIELI DE PERSONAL	10	132,00	0,00	0,00	132,00	44,00	68,83	19,17	0,00	190,00	210,00	230,00
Cheltuieli salariale in bani	10.01	106,62	0,00	0,00	106,62	35,54	56,04	15,04	0,00	x	x	x
Salarii de baza	10.01.01	105,12	0,00	-0,20	104,92	34,84	55,04	15,04	0,00	x	x	x
Alte sporuri	10.01.06	1,50	0,00	0,20	1,70	0,70	1,00	0,00	0,00	x	x	x
Contributii	10.03	25,38	0,00	0,00	25,38	8,46	12,79	4,13	0,00	x	x	x
Contributii de asigurari sociale de stat	10.03.01	18,00	0,00	0,00	18,00	6,00	9,00	3,00	0,00	x	x	x
Contributii de asigurari de somaj	10.03.02	0,60	0,00	0,00	0,60	0,20	0,30	0,10	0,00	x	x	x
Contributii de asigurari sociale de sanatate	10.03.03	5,70	0,00	0,00	5,70	1,90	2,90	0,90	0,00	x	x	x
Contributii de asigurari pentru accidente de munca si boli profesionale	10.03.04	0,18	0,00	0,00	0,18	0,06	0,09	0,03	0,00	x	x	x
Contributii pentru concedii si indemnizatii	10.03.06	0,90	0,00	0,00	0,90	0,30	0,50	0,10	0,00	x	x	x

Director

PROF. SOAVA GEORGE

Contabil


EC. PUICAN LILIANA




Denumirea indicatorilor	Simbol	Buget initial	din care credite destinate stingerii platilor restante	Influenta	Buget rectificat	Trimestrial						
						1	2	3	4			
TOTAL CHELTUIELI (FUNCTIONARE+DEZVOLTARE)		293,54	0,00	0,00	293,54	92,00	131,33	70,21	0,00	335,00	355,00	375,00
SECTIUNEA DE FUNCTIONARE		293,54	0,00	0,00	293,54	92,00	131,33	70,21	0,00	335,00	355,00	375,00
Total cheltuieli		293,54	0,00	0,00	293,54	92,00	131,33	70,21	0,00	335,00	355,00	375,00
CHELTUIELI CURENTE	01	293,54	0,00	0,00	293,54	92,00	131,33	70,21	0,00	335,00	355,00	375,00
TITLUL I CHELTUIELI DE PERSONAL	10	293,54	0,00	0,00	293,54	92,00	131,33	70,21	0,00	335,00	355,00	375,00
Cheltuieli salariale in bani	10.01	242,33	0,00	0,00	242,33	74,93	105,70	61,70	0,00	335,00	355,00	375,00
Salarii de baza	10.01.01	228,23	0,00	-1,00	227,23	69,23	98,00	60,00	0,00	335,00	355,00	375,00
Alte sporuri	10.01.06	8,10	0,00	1,00	9,10	3,70	4,70	0,70	0,00	335,00	355,00	375,00
fond aferent platii cu ora	10.01.11	6,00	0,00	0,00	6,00	2,00	3,00	1,00	0,00	335,00	355,00	375,00
Contributii	10.03	51,21	0,00	0,00	51,21	17,07	25,63	8,51	0,00	335,00	355,00	375,00
Contributii de asigurari sociale de stat	10.03.01	36,00	0,00	0,00	36,00	12,00	18,00	6,00	0,00	335,00	355,00	375,00
Contributii de asigurari de somaj	10.03.02	1,20	0,00	0,00	1,20	0,40	0,60	0,20	0,00	335,00	355,00	375,00
Contributii de asigurari sociale de sanatate	10.03.03	11,70	0,00	0,00	11,70	3,90	5,90	1,90	0,00	335,00	355,00	375,00
Contributii de asigurari pentru accidente de munca si boli profesionale	10.03.04	0,36	0,00	0,00	0,36	0,12	0,18	0,06	0,00	335,00	355,00	375,00
Contributii pentru concedii si indemnizatii	10.03.06	1,95	0,00	0,00	1,95	0,65	0,95	0,35	0,00	335,00	355,00	375,00

Director

PROF. SOAVA GEORGE



EC. PUICAN LILIANA



Denumirea indicatorilor	Simbol	Buget initial	din care credite destinate stingerii platilor restante	Influenta	Buget rectificat	trimestrial				2017	2018	2019
						1	2	3	4			
TOTAL CHELTUIELI (FUNCTIONARE+DEZVOLTARE)		487,46	0,00	0,00	487,46	141,00	177,84	132,62	36,00	537,00	547,00	561,00
SECTIUNEA DE FUNCTIONARE		487,46	0,00	0,00	487,46	141,00	177,84	132,62	36,00	537,00	547,00	561,00
Total cheltuieli		487,46	0,00	0,00	487,46	141,00	177,84	132,62	36,00	537,00	547,00	561,00
CHELTUIELI CURENTE	01	487,46	0,00	0,00	487,46	141,00	177,84	132,62	36,00	537,00	547,00	561,00
TITLUL I CHELTUIELI DE PERSONAL	10	370,46	0,00	0,00	370,46	124,00	135,84	110,62	0,00	439,00	447,00	458,00
Cheltuieli salariale in bani	10.01	302,16	0,00	0,00	302,16	100,90	104,54	96,72	0,00			
Salarii de baza	10.01.01	279,00	0,00	-0,50	278,50	92,50	93,00	93,00	0,00			
Alte sporuri	10.01.06	4,16	0,00	0,50	4,66	1,90	2,04	0,72	0,00			
Fond pentru posturi ocupate prin cumul	10.01.10	9,00	0,00	0,00	9,00	3,00	4,50	1,50	0,00			
fond aferent platii cu ora	10.01.11	10,00	0,00	0,00	10,00	3,50	5,00	1,50	0,00			
Contributii	10.03	68,30	0,00	0,00	68,30	23,10	31,30	13,90	0,00			
Contributii de asigurari sociale de stat	10.03.01	47,00	0,00	0,00	47,00	16,00	21,00	10,00	0,00			
Contributii de asigurari de somaj	10.03.02	1,50	0,00	0,00	1,50	0,50	0,80	0,20	0,00			
Contributii de asigurari sociale de sanatate	10.03.03	16,50	0,00	0,00	16,50	5,50	8,00	3,00	0,00			
Contributii de asigurari pentru accidente de munca si boli profesionale	10.03.04	0,60	0,00	0,00	0,60	0,20	0,30	0,10	0,00			
Contributii pentru concedii si indemnizatii	10.03.06	2,70	0,00	0,00	2,70	0,90	1,20	0,60	0,00			
TITLUL II BUNURI SI SERVICII	20	117,00	0,00	0,00	117,00	17,00	42,00	22,00	36,00	98,00	100,00	103,00
Bunuri si servicii	20.01	117,00	0,00	0,00	117,00	17,00	42,00	22,00	36,00			
Furnituri de birou	20.01.01	6,00	0,00	0,00	6,00	1,00	3,00	1,00	1,00			
Materiale pentru curatenie	20.01.02	6,20	0,00	0,00	6,20	0,50	3,00	1,00	1,70			
Incalzit, iluminat si forta motrica	20.01.03	20,00	0,00	0,00	20,00	5,00	10,00	1,00	4,00			
Apa, canal si salubritate	20.01.04	6,00	0,00	0,00	6,00	1,20	2,50	1,00	1,30			
Transport	20.01.07	25,00	0,00	0,00	25,00	5,00	5,00	5,00	10,00			
Posta, telecomunicatii, radio, tv, internet	20.01.08	4,50	0,00	0,10	4,60	1,10	1,50	1,00	1,00			

Denumirea indicatorilor	Simbol	Buget initial	din care credite destinate stingerii platilor restante	Influenta	Buget rectificat	trimestrial				Estimari		
						1	2	3	4	2017	2018	2019
Alte bunuri si servicii pentru intretinere si functionare	20.01.30	49,30	0,00	-0,10	49,20	3,20	17,00	12,00	17,00	x	x	x

Contabil

EC. PUICAN LILIANA

Director

PROF. SOAVA GEORGE

