

JUDETUL MEHEDINTI  
CONSILIUL LOCAL HINOVA

**HOTARARE**

privind adoptarea bugetului local pe anul 2016

Avand in vedere proiectul de hotarare,avizat de persoanele abilitate de lege,care supus votului prin apel nominal a intrunit sufragiile cerute de lege pentru adoptarea unei hotarari;

Tinand cont de prevederile art.20 alin.1,lit.a din Legea 273/2006 privind Finantele publice locale;  
Legea Bugetului de Stat pe anul 2016;

In conformitate cu art.36 alin.4 lit.a si art.45 alin.1 si 2 lit a din Legea nr.215/2001-Legea administratiei publice locale,repUBLICATA

Consiliul local Hinova

**HOTARASTE:**

**Art.1.**Se aproba bugetul local al comunei Hinova pe anul 2016,la venituri 5391 mii lei si la cheltuieli in suma de 5611 mii lei mii lei ,dupa cum urmeaza :

**VENITURILE/CHELTUIELI BUGETULUI LOCAL PE ANUL 2016**

mii lei

DENUMIREA INDICATORILOR	Cod indicator	Buget propus 2016
<b>TOTAL VENITURI (00.02+00.15+00.16.00.17+45.02)</b>	<b>00.01</b>	<b>5391</b>
<b>VENITURI PROPRII (00.02-11.02+00.15+00.16)</b>	<b>48.02</b>	<b>866</b>
<b>I. VENITURI CURENTE( 00.03+00.12)</b>	<b>00.02</b>	<b>2942</b>
<b>A. VENITURI FISCALE(00.04+00.09+00.10+00.11)</b>	<b>00.03</b>	<b>2867</b>
<b>A1. IMPOZIT PE VENIT, PROFIT SI CASTIGURI DIN CAPITAL(00.06)</b>	<b>00.04</b>	<b>528</b>
<b>A1.2. IMPOZIT PE VENIT, PROFIT, SI CASTIGURI DIN CAPITAL DE LA PERSOANE FIZICE(03.02+04.02)</b>	<b>00.06</b>	<b>528</b>
<b>Impozit pe venit(03.02.18)</b>	<b>03.02</b>	<b>20</b>
Impozitul pe veniturile din transferul proprietatilor imobiliare din patrimoniul personal	03.02.18	20
<b>Cote si sume defalcate din impozitul pe venit (04.02.01+04.02.04)</b>	<b>04.02</b>	<b>508</b>
Cote defalcate din impozitul pe venit	04.02.01	155
Sume alocate din cotele def.din imp.pe venit pentru echilibrarea bugetelor locale	04.02.04	353

<b>A3. IMPOZITE SI TAXE PE PROPRIETATE(07.02)</b>	<b>00.09</b>	<b>176</b>
<b>Impozite si taxe pe proprietate(07.02.01+07.02.02)</b>	<b>07.02</b>	<b>176</b>
<b>Impozit pe cladiri(07.02.01.01 la 07.02.01.02)</b>	<b>07.02.01</b>	<b>40</b>
Impozit pe cladiri de la persoane fizice *)	07.02.01.01	33
Impozitul si taxa pe cladiri de la persoane juridice *)	07.02.01.02	7
<b>Impozit pe terenuri(07.02.02.01 la 07.02.02.03)</b>	<b>07.02.02</b>	<b>136</b>
Impozit pe terenuri de la persoane fizice *)	07.02.02.01	42
Impozitul si taxa pe teren de la persoane juridice *)	07.02.02.02	1
Impozitul pe terenul din extravilan *)	07.02.02.03	93
<b>A4. IMPOZITE SI TAXE PE BUNURI SI SERVICII(11.02+16.02)</b>	<b>00.10</b>	<b>2162</b>
<b>Sume defalcate din TVA (11.02.2+11.02.06)</b>	<b>11.02</b>	<b>2076</b>
Sume defalcate din TVA pentru finantarea cheltuielilor descentralizate la nivelul comunelor, oraselor, municipiilor si sectoarelor municipiului Bucuresti	11.02.02	1648
Sume defalcate din TVA pentru echilibrarea bugetelor locale	11.02.06	428
<b>Taxe pe utilizarea bunurilor, autorizarea utilizarii bunurilor sau pe desfasurarea de activitati (16.02.02 la 16.02.50)</b>	<b>16.02</b>	<b>86</b>
Taxa asupra mijloacelor de transport	16.02.02	86
Impozitul pe mijloacele de transport detinute de persoane fizice *)	16.02.02.01	62
Impozitul pe mijloacele de transport detinute de persoane juridice *)	16.02.02.02	24
<b>A6.ALTE IMPOZITE SI TAXE FISCALE (18.02)</b>	<b>00.11</b>	<b>1</b>
<b>Alte impozite si taxe fiscale(18.02.50)</b>	<b>18.02</b>	<b>1</b>
<b>Alte impozite si taxe</b>	<b>18.02.50</b>	<b>1</b>
<b>C. VENITURI NEFISCALE( 00.13+00.14)</b>	<b>00.12</b>	<b>75</b>
<b>C1. VENITURI DIN PROPRIETATE( 30.02+31.02)</b>	<b>00.13</b>	<b>7</b>
<b>Venituri din proprietate (30.02.03+.0.02.05)</b>	<b>30.02</b>	<b>7</b>
Restituiri de fonduri din finantarea bugetara a anilor precedenti	30.02.03	0
Venituri din concesiuni si inchirieri	30.02.05	7
<b>C2. VANZARI DE BUNURI SI SERVICII (cod 33.02+34.02+35.02+36.02+37.02)</b>	<b>00.14</b>	<b>68</b>

<b>Venituri din prestari de servicii si alte activitati (cod33.02.08+33.02.10+33.02.12+33.02.24+33.02.27+33.02.28+33.02.50)</b>	<b>33.02</b>	<b>1</b>
Alte venituri din prestari servicii	33.02.50	1
<b>Venituri din taxe administrative, eliberari permise (34.02.02+34.02.50)</b>	<b>34.02</b>	<b>4</b>
Taxe extrajudiciare de timbru	34.02.02	1
Alte venituri din taxe administrative, eliberari permise	34.02.50	3
<b>Amenzi, penalitati si confiscari )cod.35.2.01+35.02.50)</b>	<b>35.02</b>	<b>15</b>
Venituri din amenzi si alte sanctiuni aplicate potrivit dispozitiilor legale	35.02.01	15
Alte amenzi, penalitati si confiscari	35.05.50	0
<b>Diverse venituri (cod36.02.01+36.02.05+36.02.06+36.02.11+36.02.14+36.02.50)</b>	<b>36.02</b>	<b>48</b>
Venituri din si/sau disponibilitatile institutiilor publice	36.02.05	0
Alte venituri	36.02.50	48
<b>Transferuri voluntare,altele decat subventiile</b>	<b>37.02</b>	<b>0</b>
Varsaminte din sectiunea de functionare pentru finantarea sectiunii de dezvoltare a bugetului local(cu semnul minus)	37.02.03	-141
Varsaminte din sectiunea de functionare	37.02.04	141
<b>IV. SUBVENTII (00.18)</b>	<b>00.17</b>	<b>2449</b>
<b>SUBVENTII DE LA ALTE NIVELE ALE ADMINISTRATIEI PUBLICE(42.02+42.03)</b>	<b>00.18</b>	<b>2449</b>
<b>Subventii de la bugetul de stat</b>	<b>42.02</b>	<b>2449</b>
<b>B. Curente</b>		<b>2449</b>
Subventii acordate pentru incalzirea cu lemne	42.02.34	3
Finantarea Programului National de Dezvoltare Locala	42.02.65	2446
<b>DENUMIREA INDICATORILOR</b>	<b>Cod indicator</b>	<b>Buget propus 2016</b>
<b>CHELTUIELI TOTALE</b>	<b>49.02</b>	<b>5611</b>
<b>Autoritati publice si actiuni externe</b>	<b>51.02</b>	<b>720</b>
<b>CHELTUIELI DE PERSONAL</b>	<b>10</b>	<b>527</b>
<b>BUNURI SI SERVICII</b>	<b>20</b>	<b>193</b>

<b>Autoritati executive</b>	<b>51.02.01.03</b>	<b>720</b>
<b>Alte servicii publice generale</b>	<b>54.02</b>	<b>68</b>
CHELTUIELI DE PERSONAL	10	47
BUNURI SI SERVICII	20	21
FONDURI DE REZERVA	50	0
<b>Fond de rezerva bugetara la dispozitia aut.locale</b>	<b>54.02.05</b>	<b>0</b>
<b>Ordine publica si siguranta nationala</b>	<b>61.02</b>	<b>28</b>
<b>Protectia civila si protectia contra incendiilor</b>	<b>61.02.05</b>	<b>28</b>
CHELTUIELI DE PERSONAL	10	26
BUNURI SI SERVICII	20	2
<b>Invatamant</b>	<b>65.02</b>	<b>1023</b>
CHELTUIELI DE PERSONAL	10	796
BUNURI SI SERVICII	20	114
PROIECTE CU FINANTARE DIN FONDURI EXTERNE NERAMBURSABILE(FEN)POSTADERARE	56	0
ALTE CHELTUIELI(burse)	59	3
<b>CHELTUIELI DE CAPITAL</b>	<b>70</b>	<b>110</b>
<b>Alte active fixe (PT + executie Imprejmuire Sc.Bistrita)</b>	<b>71.01.30</b>	<b>110</b>
<b>1.Invatamant prescolar</b>	<b>65020301</b>	<b>132</b>
CHELTUIELI DE PERSONAL	10	132
BUNURI SI SERVICII	20	0
ALTE CHELTUIELI	59	0
<b>2.Invatamant primar</b>	<b>65020302</b>	<b>293,54</b>
CHELTUIELI DE PERSONAL	10	293,54
BUNURI SI SERVICII	20	0
ALTE CHELTUIELI	59	0
<b>3.invatamant gimnazial</b>	<b>65020401</b>	<b>597,46</b>
CHELTUIELI DE PERSONAL	10	370,46
BUNURI SI SERVICII	20	114

PROIECTE CU FINANTARE DIN FONDURI EXTERNE NERAMBURSABILE(FEN)POSTADERARE	56	0
ALTE CHELTUIELI(burse)	59	3
CHELTUIELI DE CAPITAL	71	110
<b>PT+executie Imprejmuire Scoala Bistrita</b>	71.01.30	110
<b>Cultura, recreere si religie</b>	<b>67.02</b>	<b>123</b>
CHELTUIELI DE PERSONAL	10	25
BUNURI SI SERVICII	20	9
Active nefinanciare	71	60
Alte active fixe	71.01.01	60
<b>ALTE CHELTUIELI</b>	<b>59</b>	<b>29</b>
Sustinerea cultelor	59.12	29
CHELTUIELI DE CAPITAL	70	0
Active nefinanciare	71	0
Alte active fixe	71.01.01	0
<b>1.Biblioteci publice comunale, orasenesti, municipale</b>	<b>67.02.03.02</b>	<b>29</b>
CHELTUIELI DE PERSONAL	10	25
BUNURI SI SERVICII	20	4
<b>2.Camine culturale</b>	<b>67.02.03.07</b>	<b>65</b>
BUNURI SI SERVICII	20	65
CHELTUIELI DE CAPITAL	71	60
<b>Alte active fixe(SF+PT Camin cultural Bistrita)</b>	71.01.30	60
<b>3.Servicii sportive</b>	<b>67.02.05</b>	<b>0</b>
Sport	67.02.05.01	0
BUNURI SI SERVICII	20	0
<b>Asigurari si asistenta sociala</b>	<b>68.02</b>	<b>842</b>
CHELTUIELI DE PERSONAL	10	176
ASISTENTA SOCIALA	57	666
Ajutoare sociale	57.02	666

Ajutoare sociale in numerar	57.02.01	666
<b>Asistenta sociala in caz de invaliditate</b>	<b>68.02.05.02</b>	<b>790</b>
CHELTUIELI DE PERSONAL	10	176
Indemnizatii pt persoanele cu handicap	57.02.01	614
<b>Ajutor social</b>	<b>68.02.15.01</b>	<b>52</b>
AJUTOR SOCIAL	57	52
Ajutoare sociale in numerar	57.02.01	52
<b>Locuinte, servicii si dezvoltare publica</b>	<b>70.02</b>	<b>131</b>
CHELTUIELI DE PERSONAL	10	0
BUNURI SI SERVICII	20	45
Alimentare cu apa si amenajeri hidrotehnice	70.02.05	0
Iluminat public si electrificari rurale	70.02.06	45
Active nefinanciare	71	<b>86</b>
Alte active fixe	71.01.30	<b>86</b>
<b>PROTECTIA MEDIULUI</b>	<b>74.02</b>	<b>11</b>
BUNURI SI SERVICII	20	11
<b>Salubritate si gestiunea deseurilor</b>	74.02.05.01	11
<b>Actiuni generale economice</b>	<b>80.02</b>	<b>10</b>
BUNURI SI SERVICII	20	10
Actiuni generale economice	80.02.01	10
Prevenire si combaterea inundatii si gheturi	80.02.01.06	10
<b>Transporturi</b>	<b>84.02</b>	<b>2655</b>
BUNURI SI SERVICII	20	104
<b>CHELTUIELI DE CAPITAL</b>	<b>70</b>	<b>2551</b>
Active nefinanciare	71	<b>2511</b>
<b>Active fixe</b>	<b>71.01</b>	<b>2511</b>
<b>Constructii</b>	<b>71.01.01</b>	<b>2511</b>
<b>Active fixe</b>	<b>71.01.30</b>	<b>40</b>

**VENITURILE/CHELTUIELI BUGETULUI LOCAL PE ANUL 2016- SECTIUNEA DE FUNCTIONARE**

mii lei

DENUMIREA INDICATORILOR	Cod indicator	Buget propus 2016
<b>TOTAL VENITURI (00.02+00.15+00.16.00.17+45.02)</b>	<b>00.01</b>	<b>5391</b>
<b>VENITURI PROPRII (00.02-11.02+00.15+00.16)</b>	<b>48.02</b>	<b>866</b>
<b>I. VENITURI CURENTE( 00.03+00.12)</b>	<b>00.02</b>	<b>2942</b>
<b>A. VENITURI FISCALE(00.04+00.09+00.10+00.11)</b>	<b>00.03</b>	<b>2867</b>
<b>A1. IMPOZIT PE VENIT, PROFIT SI CASTIGURI DIN CAPITAL(00.06)</b>	<b>00.04</b>	<b>528</b>
<b>A1.2. IMPOZIT PE VENIT, PROFIT, SI CASTIGURI DIN CAPITAL DE LA PERSOANE FIZICE(03.02+04.02)</b>	<b>00.06</b>	<b>528</b>
Impozit pe venit(03.02.18)	03.02	20
Impozitul pe veniturile din transferul proprietatilor imobiliare din patrimoniul personal	03.02.18	20
<b>Cote si sume defalcate din impozitul pe venit (04.02.01+04.02.04)</b>	<b>04.02</b>	<b>508</b>
Cote defalcate din impozitul pe venit	04.02.01	155
Sume alocate din cotele def.din imp.pe venit pentru echilibrarea bugetelor locale	04.02.04	353
<b>A3. IMPOZITE SI TAXE PE PROPRIETATE(07.02)</b>	<b>00.09</b>	<b>176</b>
<b>Impozite si taxe pe proprietate(07.02.01+07.02.02)</b>	<b>07.02</b>	<b>176</b>
<b>Impozit pe cladiri(07.02.01.01 la 07.02.01.02)</b>	<b>07.02.01</b>	<b>40</b>
Impozit pe cladiri de la persoane fizice *)	07.02.01.01	33
Impozitul si taxa pe cladiri de la persoane juridice *)	07.02.01.02	7
<b>Impozit pe terenuri(07.02.02.01 la 07.02.02.03)</b>	<b>07.02.02</b>	<b>136</b>
Impozit pe terenuri de la persoane fizice *)	07.02.02.01	42
Impozitul si taxa pe teren de la persoane juridice *)	07.02.02.02	1
Impozitul pe terenul din extravilan *)	07.02.02.03	93
<b>A4. IMPOZITE SI TAXE PE BUNURI SI SERVICII(11.02+16.02)</b>	<b>00.10</b>	<b>2162</b>
<b>Sume defalcate din TVA (11.02.2+11.02.06)</b>	<b>11.02</b>	<b>2076</b>

Sume defalcate din TVA pentru finantarea cheltuielilor descentralizate la nivelul comunelor, oraselor, municipiilor si sectoarelor municipiului Bucuresti	11.02.02	1648
Sume defalcate din TVA pentru echilibrarea bugetelor locale	11.02.06	428
<b>Taxe pe utilizarea bunurilor, autorizarea utilizarii bunurilor sau pe desfasurarea de activitati (16.02.02 la 16.02.50)</b>	<b>16.02</b>	<b>86</b>
Taxa asupra mijloacelor de transport	16.02.02	86
Impozitul pe mijloacele de transport detinute de persoane fizice *)	16.02.02.01	62
Impozitul pe mijloacele de transport detinute de persoane juridice *)	16.02.02.02	24
<b>A6.ALTE IMPOZITE SI TAXE FISCALE (18.02)</b>	<b>00.11</b>	<b>1</b>
<b>Alte impozite si taxe fiscale(18.02.50)</b>	<b>18.02</b>	<b>1</b>
<b>Alte impozite si taxe</b>	18.02.50	1
<b>C. VENITURI NEFISCALE( 00.13+00.14)</b>	<b>00.12</b>	<b>75</b>
<b>C1. VENITURI DIN PROPRIETATE( 30.02+31.02)</b>	<b>00.13</b>	<b>7</b>
<b>Venituri din proprietate (30.02.03+.0.02.05)</b>	<b>30.02</b>	<b>7</b>
Restituiri de fonduri din finantarea bugetara a anilor precedenti	30.02.03	0
Venituri din concesiuni si inchirieri	30.02.05	7
<b>C2. VANZARI DE BUNURI SI SERVICII (cod 33.02+34.02+35.02+36.02+37.02)</b>	<b>00.14</b>	<b>68</b>
<b>Venituri din prestari de servicii si alte activitati (cod33.02.08+33.02.10+33.02.12+33.02.24+33.02.27+33.02.28+33.02.50)</b>	<b>33.02</b>	<b>1</b>
<b>Alte venituri din prestari servicii</b>	33.02.50	1
<b>Venituri din taxe administrative, eliberari permise (34.02.02+34.02.50)</b>	<b>34.02</b>	<b>4</b>
Taxe extrajudiciare de timbru	34.02.02	1
Alte venituri din taxe administrative, eliberari permise	34.02.50	3
<b>Amenzi, penalitati si confiscari )cod.35.2.01+35.02.50)</b>	<b>35.02</b>	<b>15</b>
Venituri din amenzi si alte sanctiuni aplicate potrivit dispozitiilor legale	35.02.01	15
Alte amenzi, penalitati si confiscari	35.05.50	0
<b>Diverse venituri (cod36.02.01+36.02.05+36.02.06+36.02.11+36.02.14+36.02.50)</b>	<b>36.02</b>	<b>48</b>
Venituri din si/sau disponibilitatile institutiilor publice	36.02.05	0



Alte venituri	36.02.50	48
<b>Transferuri voluntare, altele decat subventiile</b>	<b>37.02</b>	<b>0</b>
Varsaminte din sectiunea de functionare pentru finantarea sectiunii de dezvoltare a bugetului local(cu semnul minus)	37.02.03	-141
Varsaminte din sectiunea de functionare	37.02.04	141
<b>IV. SUBVENTII (00.18)</b>	<b>00.17</b>	<b>2449</b>
<b>SUBVENTII DE LA ALTE NIVELE ALE ADMINISTRATIEI PUBLICE(42.02+42.03)</b>	<b>00.18</b>	<b>2449</b>
<b>Subventii de la bugetul de stat</b>	<b>42.02</b>	<b>2449</b>
<b>B. Curente</b>		<b>2449</b>
Subventii acordate pentru incalzirea cu lemne	42.02.34	3
Finantarea Programului National de Dezvoltare Locala	42.02.65	2446
<b>DENUMIREA INDICATORILOR</b>	<b>Cod indicator</b>	<b>Buget propus 2016</b>
<b>CHELTUIELI TOTALE</b>	<b>49.02</b>	<b>5611</b>
<b>Autoritati publice si actiuni externe</b>	<b>51.02</b>	<b>720</b>
<b>CHELTUIELI DE PERSONAL</b>	10	527
<b>BUNURI SI SERVICII</b>	20	193
<b>Autoritati executive</b>	<b>51.02.01.03</b>	<b>720</b>
<b>Alte servicii publice generale</b>	<b>54.02</b>	<b>68</b>
CHELTUIELI DE PERSONAL	10	47
BUNURI SI SERVICII	20	21
FONDURI DE REZERVA	50	0
<b>Fond de rezerva bugetara la dispozitia aut.locale</b>	<b>54.02.05</b>	<b>0</b>
<b>Ordine publica si siguranta nationala</b>	<b>61.02</b>	<b>28</b>
<b>Protectia civila si protectia contra incendiilor</b>	61.02.05	28
CHELTUIELI DE PERSONAL	10	26
BUNURI SI SERVICII	20	2
<b>Invatamant</b>	<b>65.02</b>	<b>913</b>

CHELTUIELI DE PERSONAL	10	796
BUNURI SI SERVICII	20	114
PROIECTE CU FINANTARE DIN FONDURI EXTERNE NERAMBURSABILE(FEN)POSTADERARE	56	0
ALTE CHELTUIELI(burse)	59	3
<b>1.Invatamant prescolar</b>	<b>65020301</b>	<b>132</b>
CHELTUIELI DE PERSONAL	10	132
BUNURI SI SERVICII	20	0
ALTE CHELTUIELI	59	0
<b>2.Invatamant primar</b>	<b>65020302</b>	<b>293,54</b>
CHELTUIELI DE PERSONAL	10	293,54
BUNURI SI SERVICII	20	0
ALTE CHELTUIELI	59	0
<b>3.Invatamant gimnazial</b>	<b>65020401</b>	<b>487,46</b>
CHELTUIELI DE PERSONAL	10	370,46
BUNURI SI SERVICII	20	114
ALTE CHELTUIELI(burse)	59	3
<b>Cultura, recreere si religie</b>	<b>67.02</b>	<b>63</b>
CHELTUIELI DE PERSONAL	10	25
BUNURI SI SERVICII	20	9
<b>ALTE CHELTUIELI</b>	<b>59</b>	<b>29</b>
Sustinerea cultelor	59.12	29
<b>1.Biblioteci publice comunale, orasenesti, municipale</b>	<b>67.02.03.02</b>	<b>29</b>
CHELTUIELI DE PERSONAL	10	25
BUNURI SI SERVICII	20	4
<b>2.Camine culturale</b>	<b>67.02.03.07</b>	<b>5</b>
BUNURI SI SERVICII	20	5
<b>3.Servicii sportive</b>	<b>67.02.05</b>	<b>0</b>
Sport	67.02.05.01	0

BUNURI SI SERVICII	20	0
<b>Asigurari si asistenta sociala</b>	<b>68.02</b>	<b>842</b>
CHELTUIELI DE PERSONAL	10	176
ASISTENTA SOCIALA	57	666
Ajutoare sociale	57.02	666
Ajutoare sociale in numerar	57.02.01	666
<b>Asistenta sociala in caz de invaliditate</b>	<b>68.02.05.02</b>	<b>790</b>
CHELTUIELI DE PERSONAL	10	176
Indemnizatii pt persoanele cu handicap	57.02.01	614
<b>Ajutor social</b>	<b>68.02.15.01</b>	<b>52</b>
AJUTOR SOCIAL	57	52
Ajutoare sociale in numerar	57.02.01	52
<b>Locuinte, servicii si dezvoltare publica</b>	<b>70.02</b>	<b>45</b>
CHELTUIELI DE PERSONAL	10	0
BUNURI SI SERVICII	20	40
Alimentare cu apa si amenajeri hidrotehnice	70.02.05	0
Iluminat public si electrificari rurale	70.02.06	5
<b>PROTECTIA MEDIULUI</b>	<b>74.02</b>	<b>11</b>
BUNURI SISERVICII	20	11
<b>Salubritate si gestiunea deseurilor</b>	<b>74.02.05.01</b>	<b>11</b>
<b>Actiuni generale economice</b>	<b>80.02</b>	<b>10</b>
BUNURI SI SERVICII	20	10
Actiuni generale economice	80.02.01	10
Prevenire si combaterea inundatii si gheturi	80.02.01.06	10
<b>Transporturi</b>	<b>84.02</b>	<b>2640</b>
BUNURI SI SERVICII	20	104

**CHELTUIELILE BUGETULUI LOCAL PE ANUL 2016- SECTIUNEA DE DEZVOLTARE**

mii lei

DENUMIREA INDICATORILOR	Cod indicator	Buget propus 2016
<b>TOTAL CHELTUIELI -SECTIUNEA DE DEZVOLTARE</b>	<b>49.02</b>	<b>2807</b>
<b>Actiuni economice</b>	<b>79.02</b>	<b>2807</b>
<b>Invatamant</b>	<b>65.02</b>	<b>110</b>
CHELTUIELI DE CAPITAL	71	110
<b>PT +Executie Imprejmuire Scoala Gheorghe Dumitrescu Bistrita si Gradinita Bistrita ,comuna Hinova ,Judetul Mehetinti</b>	71.01.30	110
<b>Cultura, recreere si religie</b>	<b>67.02</b>	<b>60</b>
CHELTUIELI DE CAPITAL	71	60
<b>SF+PT Promovarea incluziunii sociale in zona transfrontaliera prin realizarea de investitii in infrastructura si dotare cu echipamente pentru activitati culturale pentru reabilitare Camin cultural Bistrita,Comuna Hinova, Judetul Mehedinti</b>	71.01.30	60
<b>Servicii si dezv.publica</b>	<b>70.02</b>	<b>86</b>
CHELTUIELI DE CAPITAL	70.01	86
Active nefinanciare	71	86
<b>Modernizarea sistemului de Iluminat public in comuna Hinova,Judetul Mehedinti</b>	71.01.30	86
<b>Transporturi</b>	<b>84.02</b>	<b>2551</b>
CHELTUIELI DE CAPITAL	70	2551
Active nefinanciare	71	2551
Active fixe	71.01	2551
<b>Modernizare drumuri satesti sat Bistrita,comuna Hinova,jud.Mehedinti</b>	71.01.01	2511
<b>ST+PT +DTA+SF+DDE+CS Modernizare drumuri de interes local in</b>	71.01.30	40

satele Hinova si Ostrovu Corbului ,comuna Hinova, judetul Mehedinti

**Art.2.** Se aproba bugetul local pe anul 2016 al comunei Hinova, pe sectiuni, detaliat la venituri pe capitole si subcapitole si la cheltuieli pe capitole ,titluri, articole si paragrafe, lista obiectivelor de investitii , conform anexelor care face parte integranta din aceasta.

**Art.3.** Se aproba suma de 110 mii lei din excedentul bugetului local al anului 2015, pentru finantarea sectiuni de dezvoltare pe anul 2016 in vederea realizarii obiectivului »PT +Executie Imprejmuire Scoala Gheorghe Dumitrescu Bistrita si Gradinita Bistrita ,comuna Hinova ,Judetul Mehetinti »

**Art.4.** Se aproba suma de 62 mii lei din excedentul bugetului local al anului 2015, pentru finantarea sectiuni de dezvoltare pe anul 2016 in vederea realizarii obiectivului »Modernizare sistem iluminat public in comuna Hinova, Judetul Mehedinti »

**Art.5.** Se aproba suma de 8 mii lei din excedentul bugetului local al anului 2015, pentru finantarea sectiuni de dezvoltare pe anul 2016 in vederea realizarii obiectivului »SF+PT Promovarea incluziunii sociale in zona transfrontaliera prin realizarea de investitii in infrastructura si dotare cu echipamente pentru activitati culturale pentru reabilitare Camin cultural Bistrita, Comuna Hinova, Judetul Mehedinti»

**Art.6.** Se aproba suma de 40 mii lei din excedentul bugetului local al anului 2015, pentru finantarea sectiuni de dezvoltare pe anul 2016 in vederea realizarii obiectivului »ST+PT +DTA+SF+DDE+CS Modernizare drumuri de interes local in satele Hinova si Ostrovu Corbului ,comuna Hinova, judetul Mehedinti »

**Art.6.** Prezenta hotarare se va comunica la Directia Generala a Finantelor Publice si la Institutia Prefectului judetului Mehedinti-Serviciul Controlul Legalitatii Actelor si Contencios Administrativ.

Nr. 11 / 2016

Adoptata astazi 28.01.2016 in comuna Hinova



Contrasemneaza  
P Secretar,  
Referent superior Ciocsa Florentina



DENUMIREA INDICATORILOR	Cod rand	Cod indicator	Program	Din care credite bugetare destinate stingerii platilor restante	Trm I	Trm II	Trm III	Trm IV	Estimari		
									2017	2018	2019
<b>TOTAL VENITURI</b>	1	00.01	5.391,00		928,00	3.433,00	616,00	414,00	3.202,00	3.265,00	3.331,00
<b>VENITURI PROPRII</b>	2	48.02	866,00		331,00	326,00	111,00	98,00	866,00	867,00	867,00
<b>I. VENITURI CURENTE</b>	3	00.02	2.942,00		925,00	997,00	616,00	414,00	3.199,00	3.262,00	3.328,00
<b>A. VENITURI FISCALE</b>	4	00.03	2.867,00		892,00	970,00	601,00	404,00	3.124,00	3.187,00	3.253,00
<b>A1. IMPOZIT PE VENIT, PROFIT SI CASTIGURI DIN CAPITAL</b>	5	00.04	528,00		210,00	227,00	43,00	48,00	528,00	529,00	529,00
<b>A12. IMPOZIT PE VENIT, PROFIT, SI CASTIGURI DIN CAPITAL DE LA PERSOANE FIZICE</b>	6	00.06	528,00		210,00	227,00	43,00	48,00	528,00	529,00	529,00
<b>Impozit pe venit</b>	7	03.02	20,00		5,00	5,00	5,00	5,00	20,00	20,00	20,00
<b>Impozitul pe veniturile din transferul proprietatii imobiliare din patrimoniul personal</b>	8	03.02.18	20,00		5,00	5,00	5,00	5,00	20,00	20,00	20,00
<b>Cote si sume defalcate din impozitul pe venit</b>	9	04.02	508,00		205,00	222,00	38,00	43,00	508,00	509,00	509,00
<b>Cote defalcate din impozitul pe venit</b>	10	04.02.01	155,00		60,00	40,00	30,00	25,00	155,00	155,00	155,00
<b>Sume alocate din cotele defalcate din impozitul pe venit pentru echilibrarea bugetelor locale</b>	11	04.02.04	353,00		145,00	182,00	8,00	18,00	353,00	354,00	354,00
<b>A3. IMPOZITE SI TAXE PE PROPRIETATE</b>	12	00.09	176,00		55,00	56,00	37,00	28,00	176,00	176,00	176,00
<b>Impozite si taxe pe proprietate</b>	13	07.02	176,00		55,00	56,00	37,00	28,00	176,00	176,00	176,00
<b>Impozit pe cladiri</b>	14	07.02.01	40,00		14,00	12,00	11,00	3,00	40,00	40,00	40,00
<b>Impozit pe cladiri - PF</b>	15	07.02.01.01	33,00		10,00	10,00	10,00	3,00	33,00	33,00	33,00
<b>Impozit pe cladiri - PJ</b>	16	07.02.01.02	7,00		4,00	2,00	1,00	0,00	7,00	7,00	7,00
<b>Impozit pe terenuri</b>	17	07.02.02	136,00		41,00	44,00	26,00	25,00	136,00	136,00	136,00
<b>Impozit pe terenuri - PF</b>	18	07.02.02.01	42,00		15,00	10,00	10,00	7,00	42,00	42,00	42,00
<b>Impozit pe terenuri - PJ</b>	19	07.02.02.02	1,00		1,00	0,00	0,00	0,00	1,00	1,00	1,00
<b>Impozit pe terenurile extravilane</b>	20	07.02.02.03	93,00		25,00	34,00	16,00	18,00	93,00	93,00	93,00
<b>A4. IMPOZITE SI TAXE PE BUNURI SI SERVICII</b>	21	00.10	2.162,00		626,00	687,00	521,00	328,00	2.419,00	2.481,00	2.547,00
<b>Sume defalcate din TVA</b>	22	11.02	2.076,00		594,00	661,00	505,00	316,00	2.333,00	2.395,00	2.461,00
<b>Sume defalcate din taxa pe valoarea adaugata pentru finantarea cheltuiilor descentralizate la nivelul comunelor, oraselor, municipiilor, sectoarelor si Municipiului Bucuresti</b>	23	11.02.02	1.648,00		484,00	555,00	399,00	210,00	1.822,00	1.872,00	1.926,00
<b>Sume defalcate din TVA pt echilibrarea bugetelor locale</b>	24	11.02.06	428,00		110,00	106,00	106,00	106,00	511,00	523,00	535,00
<b>Taxe pe utilizarea bunurilor, autorizarea utilizarii bunurilor sau pe desfasurarea de activitati</b>	25	16.02	86,00		32,00	26,00	16,00	12,00	86,00	86,00	86,00
<b>Taxa asupra mijloacelor de transport</b>	26	16.02.02	86,00		32,00	26,00	16,00	12,00	86,00	86,00	86,00
<b>Taxa asupra mijloacelor de transport - PF</b>	27	16.02.02.01	62,00		22,00	20,00	10,00	10,00	62,00	62,00	62,00

DENUMIREA INDICATORILOR	Cod rand	Cod indicator	Program	Din care credite bugetare destinate stingerii platilor restante	Trim I	Trim II	Trim III	Trim IV	Estimate		
									2017	2018	2019
Taxa asupra mijloacelor de transport - PJ	28	16.02.02.02	24,00		10,00	6,00	6,00	2,00	24,00	24,00	24,00
<b>A6. ALTE IMPOZITE SI TAXE FISCALE</b>	<b>29</b>	<b>00.11</b>	<b>1,00</b>		<b>1,00</b>	<b>0,00</b>	<b>0,00</b>	<b>0,00</b>	<b>1,00</b>	<b>1,00</b>	<b>1,00</b>
Alte impozite si taxe fiscale	30	18.02	1,00		1,00	0,00	0,00	0,00	1,00	1,00	1,00
Alte impozite si taxe	31	18.02.50	1,00		1,00	0,00	0,00	0,00	1,00	1,00	1,00
<b>C. VENITURI NEFISCALE</b>	<b>32</b>	<b>00.12</b>	<b>75,00</b>		<b>33,00</b>	<b>17,00</b>	<b>15,00</b>	<b>10,00</b>	<b>75,00</b>	<b>75,00</b>	<b>75,00</b>
<b>C1. VENITURI DIN PROPRIETATE</b>	<b>33</b>	<b>00.13</b>	<b>7,00</b>		<b>5,00</b>	<b>2,00</b>	<b>0,00</b>	<b>0,00</b>	<b>7,00</b>	<b>7,00</b>	<b>7,00</b>
Venituri din proprietate	34	30.02	7,00		5,00	2,00	0,00	0,00	7,00	7,00	7,00
Venituri din concesiuni si inchirieri	35	30.02.05	7,00		5,00	2,00	0,00	0,00	7,00	7,00	7,00
Alte venituri din concesiuni si inchirieri de catre institutiile publice	36	30.02.05.30	7,00		5,00	2,00	0,00	0,00	7,00	7,00	7,00
<b>C2. VANZARI DE BUNURI SI SERVICII</b>	<b>37</b>	<b>00.14</b>	<b>68,00</b>		<b>28,00</b>	<b>15,00</b>	<b>15,00</b>	<b>10,00</b>	<b>68,00</b>	<b>68,00</b>	<b>68,00</b>
Venituri din prestari de servicii si alte activitati	38	33.02	1,00		1,00	0,00	0,00	0,00	1,00	1,00	1,00
Alte venituri din prestari de servicii si alte activitati	39	33.02.50	1,00		1,00	0,00	0,00	0,00	1,00	1,00	1,00
<b>Venituri din taxe administrative, eliberari de permise</b>	<b>40</b>	<b>34.02</b>	<b>4,00</b>		<b>4,00</b>	<b>0,00</b>	<b>0,00</b>	<b>0,00</b>	<b>4,00</b>	<b>4,00</b>	<b>4,00</b>
Taxe extrajudiciare de timbru	41	34.02.02	1,00		1,00	0,00	0,00	0,00	1,00	1,00	1,00
Alte venituri din taxe administrative, eliberari de permise	42	34.02.50	3,00		3,00	0,00	0,00	0,00	3,00	3,00	3,00
<b>Amenzi, penalitati si confiscari</b>	<b>43</b>	<b>35.02</b>	<b>15,00</b>		<b>5,00</b>	<b>5,00</b>	<b>5,00</b>	<b>0,00</b>	<b>15,00</b>	<b>15,00</b>	<b>15,00</b>
<b>Venituri din amenzi si alte sanctiuni aplicate conform dispozitiilor legate</b>	<b>44</b>	<b>35.02.01</b>	<b>15,00</b>		<b>5,00</b>	<b>5,00</b>	<b>5,00</b>	<b>0,00</b>	<b>15,00</b>	<b>15,00</b>	<b>15,00</b>
Venituri din amenzi si alte sanctiuni aplicate de catre institutiile de specialitate	45	35.02.01.02	15,00		5,00	5,00	5,00	0,00	15,00	15,00	15,00
<b>Diverse venituri</b>	<b>46</b>	<b>36.02</b>	<b>48,00</b>		<b>18,00</b>	<b>10,00</b>	<b>10,00</b>	<b>10,00</b>	<b>48,00</b>	<b>48,00</b>	<b>48,00</b>
Alte venituri	47	36.02.50	48,00		18,00	10,00	10,00	10,00	48,00	48,00	48,00
<b>Transferuri voluntare, altele decat subventiile</b>	<b>48</b>	<b>37.02</b>	<b>0,00</b>		<b>0,00</b>	<b>0,00</b>	<b>0,00</b>	<b>0,00</b>	<b>0,00</b>	<b>0,00</b>	<b>0,00</b>
Varsaminte din sectiunea de functionare pentru finantarea sectiunii de dezvoltare a bugetului local (cu semnul minus)	49	37.02.03	-141,00		-64,00	-77,00	0,00	0,00	-81,00	-83,00	-85,00
Varsaminte din sectiunea de functionare	50	37.02.04	141,00		64,00	77,00	0,00	0,00	81,00	83,00	85,00
<b>IV. SUBVENTII</b>	<b>51</b>	<b>00.17</b>	<b>2.449,00</b>		<b>3,00</b>	<b>2.446,00</b>	<b>0,00</b>	<b>0,00</b>	<b>3,00</b>	<b>3,00</b>	<b>3,00</b>
<b>SUBVENTII DE LA ALTE NIVELE ALE ADMINISTRATIEI PUBLICE</b>	<b>52</b>	<b>00.18</b>	<b>2.449,00</b>		<b>3,00</b>	<b>2.446,00</b>	<b>0,00</b>	<b>0,00</b>	<b>3,00</b>	<b>3,00</b>	<b>3,00</b>
Subventii de la bugetul de stat	53	42.02	2.449,00		3,00	2.446,00	0,00	0,00	3,00	3,00	3,00
<b>B. Curente</b>	<b>54</b>		<b>2.449,00</b>		<b>3,00</b>	<b>2.446,00</b>	<b>0,00</b>	<b>0,00</b>	<b>3,00</b>	<b>3,00</b>	<b>3,00</b>
Ajutor pentru incalzirea locuintei cu lemne, carbuni si combustibili petrolier	55	42.02.34	3,00		3,00	0,00	0,00	0,00	3,00	3,00	3,00
Finantarea Programui National de Dezvoltare Locala	56	42.02.65	2.446,00		0,00	2.446,00	0,00	0,00	0,00	0,00	0,00
<b>TOTAL CHELTUIELI</b>	<b>57</b>		<b>5.611,00</b>	<b>0,00</b>	<b>928,00</b>	<b>3.653,00</b>	<b>616,00</b>	<b>414,00</b>	<b>3.202,00</b>	<b>3.265,00</b>	<b>3.331,00</b>

DENUMIREA INDICATORILOR	Cod rand	Cod indicator	Program	Din care credite bugetare destinate stingerii platilor restante	Trim I	Trim II	Trim III	Trim IV	Estimat		
									2017	2018	2019
CHELTUIELI CURENTE	58 01		2.804,00	0,00	864,00	910,00	616,00	414,00	3.121,00	3.182,00	3.246,00
TITLUL I CHELTUIELI DE PERSONAL	59 10		1.597,00	0,00	434,70	577,90	394,70	189,70	1.828,00	1.876,00	1.927,00
TITLUL II BUNURI SI SERVICII	60 20		509,00	0,00	237,30	144,10	62,30	65,30	598,00	611,00	624,00
TITLUL IX ASISTENTA SOCIALA	61 57		666,00	0,00	191,00	158,00	158,00	159,00	666,00	666,00	666,00
Asigurari sociale	62 57.01		0,00	0,00	0,00	0,00	0,00	0,00	x	x	x
Ajutoare sociale	63 57.02		666,00	0,00	191,00	158,00	158,00	159,00	x	x	x
Ajutoare sociale in numerar	64 57.02.01		666,00	0,00	191,00	158,00	158,00	159,00	x	x	x
TITLUL XI ALTE CHELTUIELI	65 59		32,00	0,00	1,00	30,00	1,00	0,00	29,00	29,00	29,00
Burse	66 59.01		3,00	0,00	1,00	1,00	1,00	0,00	x	x	x
Sustinerea cultelor	67 59.12		29,00	0,00	0,00	29,00	0,00	0,00	x	x	x
CHELTUIELI DE CAPITAL	68 70		2.807,00	0,00	64,00	2.743,00	0,00	0,00	81,00	83,00	85,00
TITLUL XI ACTIVE NEFINANCIARE	69 71		2.807,00	0,00	64,00	2.743,00	0,00	0,00	81,00	83,00	85,00
Active fixe	70 71.01		2.807,00	0,00	64,00	2.743,00	0,00	0,00	x	x	x
Constructii	71 71.01.01		2.511,00	0,00	40,00	2.471,00	0,00	0,00	x	x	x
Alte active fixe	72 71.01.30		296,00	0,00	24,00	272,00	0,00	0,00	x	x	x
<b>Partea I-a SERVICII PUBLICE GENERALE</b>	<b>73 50.02</b>		<b>788,00</b>	<b>0,00</b>	<b>235,50</b>	<b>226,30</b>	<b>159,50</b>	<b>166,70</b>	<b>933,00</b>	<b>944,00</b>	<b>954,00</b>
<b>Autoritati publice si actiuni externe</b>	<b>74 51.02</b>		<b>720,00</b>	<b>0,00</b>	<b>235,50</b>	<b>158,30</b>	<b>159,50</b>	<b>166,70</b>	<b>933,00</b>	<b>944,00</b>	<b>954,00</b>
CHELTUIELI CURENTE	75 01		720,00	0,00	235,50	158,30	159,50	166,70	933,00	944,00	954,00
TITLUL I CHELTUIELI DE PERSONAL	76 10		527,00	0,00	118,00	138,00	138,00	133,00	637,00	637,00	637,00
TITLUL II BUNURI SI SERVICII	77 20		193,00	0,00	117,50	20,30	21,50	33,70	296,00	307,00	317,00
CHELTUIELI DE CAPITAL	78 70		0,00	0,00	0,00	0,00	0,00	0,00	0,00	0,00	0,00
Din total capitol											
Autoritati executive si legislative	79 51.02.01		720,00	0,00	235,50	158,30	159,50	166,70	933,00	944,00	954,00
Autoritati executive	80 51.02.01.03		720,00	0,00	235,50	158,30	159,50	166,70	933,00	944,00	954,00
<b>Alte servicii publice generale</b>	<b>81 54.02</b>		<b>68,00</b>	<b>0,00</b>	<b>0,00</b>	<b>68,00</b>	<b>0,00</b>	<b>0,00</b>	<b>0,00</b>	<b>0,00</b>	<b>0,00</b>
CHELTUIELI CURENTE	82 01		68,00	0,00	0,00	68,00	0,00	0,00	0,00	0,00	0,00
TITLUL I CHELTUIELI DE PERSONAL	83 10		47,00	0,00	0,00	47,00	0,00	0,00	0,00	0,00	0,00
TITLUL II BUNURI SI SERVICII	84 20		21,00	0,00	0,00	21,00	0,00	0,00	0,00	0,00	0,00
CHELTUIELI DE CAPITAL	85 70		0,00	0,00	0,00	0,00	0,00	0,00	0,00	0,00	0,00
Din total capitol											
Fond de rezerva bugetara la dispozitia autoritatilor locale	86 54.02.05		0,00	0,00	0,00	0,00	0,00	0,00	0,00	0,00	0,00
Alte servicii publice generale	87 54.02.50		68,00	0,00	0,00	68,00	0,00	0,00	0,00	0,00	0,00



DENUMIREA INDICATORILOR	Cod rand	Cod indicator	Program	Din care credite bugetare destinate stingerii platilor restante	Trim				2017	2018	2019
					I	II	III	IV			
<b>Partea a II-a APARARE, ORDINE PUBLICA SI SIGURANTA NATIONALA</b>	<b>88</b>	<b>59.02</b>	<b>28,00</b>	<b>0,00</b>	<b>6,50</b>	<b>8,50</b>	<b>6,50</b>	<b>6,50</b>	<b>28,00</b>	<b>28,00</b>	<b>28,00</b>
<b>Ordine publica si siguranta nationala</b>	<b>89</b>	<b>61.02</b>	<b>28,00</b>	<b>0,00</b>	<b>6,50</b>	<b>8,50</b>	<b>6,50</b>	<b>6,50</b>	<b>28,00</b>	<b>28,00</b>	<b>28,00</b>
CHELTUIELI CURENTE	90	01	28,00	0,00	6,50	8,50	6,50	6,50	28,00	28,00	28,00
TITLUL I CHELTUIELI DE PERSONAL	91	10	26,00	0,00	6,50	6,50	6,50	6,50	26,00	26,00	26,00
TITLUL II BUNURI SI SERVICII	92	20	2,00	0,00	0,00	2,00	0,00	0,00	2,00	2,00	2,00
CHELTUIELI DE CAPITAL	93	70	0,00	0,00	0,00	0,00	0,00	0,00	0,00	0,00	0,00
Din total capitol											
Protectie civila si protectie contra incendiilor (protectie civila nonmilitara)	94	61.02.05	28,00	0,00	6,50	8,50	6,50	6,50	28,00	28,00	28,00
<b>Partea a III-a CHELTUIELI SOCIAL-CULTURALE</b>	<b>95</b>	<b>64.02</b>	<b>1.988,00</b>	<b>0,00</b>	<b>524,00</b>	<b>793,20</b>	<b>435,00</b>	<b>235,80</b>	<b>1.965,00</b>	<b>2.015,00</b>	<b>2.069,00</b>
Invatamant	96	65.02	1.023,00	0,00	280,00	491,00	226,00	26,00	1.062,00	1.112,00	1.166,00
CHELTUIELI CURENTE	97	01	913,00	0,00	280,00	381,00	226,00	26,00	1.062,00	1.112,00	1.166,00
TITLUL I CHELTUIELI DE PERSONAL	98	10	796,00	0,00	260,00	336,00	200,00	0,00	964,00	1.012,00	1.063,00
TITLUL II BUNURI SI SERVICII	99	20	114,00	0,00	19,00	44,00	25,00	26,00	98,00	100,00	103,00
TITLUL XI ALTE CHELTUIELI	100	59	3,00	0,00	1,00	1,00	1,00	0,00	0,00	0,00	0,00
Burse	101	59.01	3,00	0,00	1,00	1,00	1,00	0,00	0,00	0,00	0,00
CHELTUIELI DE CAPITAL	102	70	110,00	0,00	0,00	110,00	0,00	0,00	0,00	0,00	0,00
TITLUL XI ACTIVE NEFINANCIARE	103	71	110,00	0,00	0,00	110,00	0,00	0,00	0,00	0,00	0,00
Active fixe	104	71.01	110,00	0,00	0,00	110,00	0,00	0,00	0,00	0,00	0,00
Alte active fixe	105	71.01.30	110,00	0,00	0,00	110,00	0,00	0,00	0,00	0,00	0,00
Din total capitol											
Invatamant prescolar si primar	106	65.02.03	425,54	0,00	136,00	200,16	89,38	0,00	525,00	565,00	605,00
Invatamant prescolar	107	65.02.03.01	132,00	0,00	44,00	68,83	19,17	0,00	190,00	210,00	230,00
Invatamant primar	108	65.02.03.02	293,54	0,00	92,00	131,33	70,21	0,00	335,00	355,00	375,00
Invatamant secundar	109	65.02.04	597,46	0,00	144,00	290,84	136,62	26,00	537,00	547,00	561,00
Invatamant secundar inferior	110	65.02.04.01	597,46	0,00	144,00	290,84	136,62	26,00	537,00	547,00	561,00
<b>Cultura, recreere si religie</b>	<b>111</b>	<b>67.02</b>	<b>123,00</b>	<b>0,00</b>	<b>9,00</b>	<b>100,20</b>	<b>7,00</b>	<b>6,80</b>	<b>61,00</b>	<b>61,00</b>	<b>61,00</b>
CHELTUIELI CURENTE	112	01	63,00	0,00	9,00	40,20	7,00	6,80	61,00	61,00	61,00
TITLUL I CHELTUIELI DE PERSONAL	113	10	25,00	0,00	6,20	6,40	6,20	6,20	25,00	25,00	25,00
TITLUL II BUNURI SI SERVICII	114	20	9,00	0,00	2,80	4,80	0,80	0,60	7,00	7,00	7,00
TITLUL XI ALTE CHELTUIELI	115	59	29,00	0,00	0,00	29,00	0,00	0,00	29,00	29,00	29,00
Burse	116	59.01	0,00	0,00	0,00	0,00	0,00	0,00	0,00	0,00	0,00
Sustinerea cultelor	117	59.12	29,00	0,00	0,00	29,00	0,00	0,00	0,00	0,00	0,00

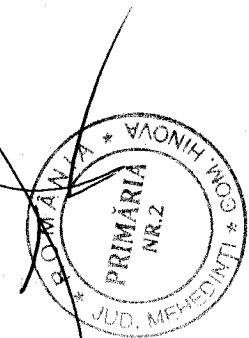
DENUMIREA INDICATORILOR	Cod rand	Cod indicator	Program	Din care credite bugetare destinate stingerii platilor restante	Trim I	Trim II	Trim III	Trim IV	Estimari			
									2017	2018	2019	
CHELTUIELI DE CAPITAL	118	70	60,00	0,00	0,00	60,00	0,00	0,00	0,00	0,00	0,00	0,00
TITLUL XI ACTIVE NEFINANCIARE	119	71	60,00	0,00	0,00	60,00	0,00	0,00	0,00	0,00	0,00	0,00
Active fixe	120	71.01	60,00	0,00	0,00	60,00	0,00	0,00	0,00	x	x	x
Alte active fixe	121	71.01.30	60,00	0,00	0,00	60,00	0,00	0,00	0,00	x	x	x
Din total capital												
Servicii culturale	122	67.02.03	94,00	0,00	9,00	71,20	7,00	6,80	32,00	32,00	32,00	32,00
Biblioteca publice comunale, orasenesti, municipale	123	67.02.03.02	29,00	0,00	6,20	10,40	6,20	6,20	32,00	32,00	32,00	32,00
Camine culturale	124	67.02.03.07	65,00	0,00	2,80	60,80	0,80	0,60	0,00	0,00	0,00	0,00
Servicii recreative si sportive	125	67.02.05	0,00	0,00	0,00	0,00	0,00	0,00	0,00	0,00	0,00	0,00
Sport	126	67.02.05.01	0,00	0,00	0,00	0,00	0,00	0,00	0,00	0,00	0,00	0,00
Intretinere gradini publice, parcuri, zone verzi, baze sportive si de agrement	127	67.02.05.03	0,00	0,00	0,00	0,00	0,00	0,00	0,00	0,00	0,00	0,00
Servicii religioase	128	67.02.06	29,00	0,00	0,00	29,00	0,00	0,00	29,00	29,00	29,00	29,00
<b>Asigurari si asistenta sociala</b>	<b>129</b>	<b>68.02</b>	<b>842,00</b>	<b>0,00</b>	<b>235,00</b>	<b>202,00</b>	<b>202,00</b>	<b>203,00</b>	<b>842,00</b>	<b>842,00</b>	<b>842,00</b>	<b>842,00</b>
CHELTUIELI CURENTE	130	01	842,00	0,00	235,00	202,00	202,00	203,00	842,00	842,00	842,00	842,00
TITLUL I CHELTUIELI DE PERSONAL	131	10	176,00	0,00	44,00	44,00	44,00	44,00	176,00	176,00	176,00	176,00
TITLUL IX ASISTENTA SOCIALA	132	57	666,00	0,00	191,00	158,00	158,00	159,00	666,00	666,00	666,00	666,00
Asigurari sociale	133	57.01	0,00	0,00	0,00	0,00	0,00	0,00	0,00	x	x	x
Ajutoare sociale	134	57.02	666,00	0,00	191,00	158,00	158,00	159,00	666,00	x	x	x
Ajutoare sociale in numerar	135	57.02.01	666,00	0,00	191,00	158,00	158,00	159,00	666,00	x	x	x
CHELTUIELI DE CAPITAL	136	70	0,00	0,00	0,00	0,00	0,00	0,00	0,00	0,00	0,00	0,00
Din total capital												
Asistenta sociala in caz de boli si invaliditati	137	68.02.05	790,00	0,00	202,00	202,00	202,00	184,00	790,00	790,00	790,00	790,00
Asistenta sociala in caz de invaliditate	138	68.02.05.02	790,00	0,00	202,00	202,00	202,00	184,00	790,00	790,00	790,00	790,00
Prevenirea excluderii sociale	139	68.02.15	52,00	0,00	33,00	0,00	0,00	19,00	52,00	52,00	52,00	52,00
Ajutor social	140	68.02.15.01	52,00	0,00	33,00	0,00	0,00	19,00	52,00	52,00	52,00	52,00
<b>Partea a IV-a SERVICII SI DEZVOLTARE PUBLICA, LOCUINTE, MEDIU SI APE</b>	<b>141</b>	<b>69.02</b>	<b>142,00</b>	<b>0,00</b>	<b>45,00</b>	<b>77,00</b>	<b>15,00</b>	<b>5,00</b>	<b>136,00</b>	<b>138,00</b>	<b>140,00</b>	<b>140,00</b>
<b>Locuinte, servicii si dezvoltare publica</b>	<b>142</b>	<b>70.02</b>	<b>131,00</b>	<b>0,00</b>	<b>39,00</b>	<b>72,00</b>	<b>15,00</b>	<b>5,00</b>	<b>126,00</b>	<b>128,00</b>	<b>130,00</b>	<b>130,00</b>
CHELTUIELI CURENTE	143	01	45,00	0,00	15,00	10,00	15,00	5,00	45,00	45,00	45,00	45,00
TITLUL II BUNURI SI SERVICII	144	20	45,00	0,00	15,00	10,00	15,00	5,00	45,00	45,00	45,00	45,00
CHELTUIELI DE CAPITAL	145	70	86,00	0,00	24,00	62,00	0,00	0,00	81,00	83,00	85,00	85,00
TITLUL XI ACTIVE NEFINANCIARE	146	71	86,00	0,00	24,00	62,00	0,00	0,00	81,00	83,00	85,00	85,00
Active fixe	147	71.01	86,00	0,00	24,00	62,00	0,00	0,00	81,00	83,00	85,00	85,00

DENUMIREA INDICATORILOR	Cod rand	Cod indicator	Program	Din care credite platitor restante	Trim I	Trim II	Trim III	Trim IV	Estimar		
									2017	2018	2019
Construcții	148	71.01.01	0,00	0,00	0,00	0,00	0,00	0,00	x	x	x
Alte active fixe	149	71.01.30	86,00	0,00	24,00	62,00	0,00	0,00	x	x	x
Din total capitol											
Alimentare cu apa si amenajari hidrotehnice	150	70.02.05	0,00	0,00	0,00	0,00	0,00	0,00	0,00	0,00	0,00
Alimentare cu apa	151	70.02.05.01	0,00	0,00	0,00	0,00	0,00	0,00	0,00	0,00	0,00
Iluminat public si electrificari rurale	152	70.02.06	131,00	0,00	39,00	72,00	15,00	5,00	126,00	128,00	130,00
Alte servicii in domeniul locuintei, serviciilor si dezvoltarii comunale	153	70.02.50	0,00	0,00	0,00	0,00	0,00	0,00	0,00	0,00	0,00
<b>Protectia mediului</b>	<b>154</b>	<b>74.02</b>	<b>11,00</b>	<b>0,00</b>	<b>6,00</b>	<b>5,00</b>	<b>0,00</b>	<b>0,00</b>	<b>10,00</b>	<b>10,00</b>	<b>10,00</b>
CHELTUIELI CURENTE	155	01	11,00	0,00	6,00	5,00	0,00	0,00	10,00	10,00	10,00
TITLUL II BUNURI SI SERVICII	156	20	11,00	0,00	6,00	5,00	0,00	0,00	10,00	10,00	10,00
CHELTUIELI DE CAPITAL	157	70	0,00	0,00	0,00	0,00	0,00	0,00	0,00	0,00	0,00
Din total capitol											
Salubritate si gestiunea deseurilor	158	74.02.05	11,00	0,00	6,00	5,00	0,00	0,00	10,00	10,00	10,00
Salubritate	159	74.02.05.01	11,00	0,00	6,00	5,00	0,00	0,00	10,00	10,00	10,00
<b>Partea a V-a ACTIUNI ECONOMICE</b>	<b>160</b>	<b>79.02</b>	<b>2.665,00</b>	<b>0,00</b>	<b>117,00</b>	<b>2.548,00</b>	<b>0,00</b>	<b>0,00</b>	<b>140,00</b>	<b>140,00</b>	<b>140,00</b>
<b>Actiuni generale economice, comerciale si de munca</b>	<b>161</b>	<b>80.02</b>	<b>10,00</b>	<b>0,00</b>	<b>10,00</b>	<b>0,00</b>	<b>0,00</b>	<b>0,00</b>	<b>10,00</b>	<b>10,00</b>	<b>10,00</b>
CHELTUIELI CURENTE	162	01	10,00	0,00	10,00	0,00	0,00	0,00	10,00	10,00	10,00
TITLUL II BUNURI SI SERVICII	163	20	10,00	0,00	10,00	0,00	0,00	0,00	10,00	10,00	10,00
CHELTUIELI DE CAPITAL	164	70	0,00	0,00	0,00	0,00	0,00	0,00	0,00	0,00	0,00
Din total capitol											
Actiuni generale economice si comerciale	165	80.02.01	10,00	0,00	10,00	0,00	0,00	0,00	10,00	10,00	10,00
Prevenire si combatere inundatii si gheturi	166	80.02.01.06	10,00	0,00	10,00	0,00	0,00	0,00	10,00	10,00	10,00
<b>Transporturi</b>	<b>167</b>	<b>84.02</b>	<b>2.655,00</b>	<b>0,00</b>	<b>107,00</b>	<b>2.548,00</b>	<b>0,00</b>	<b>0,00</b>	<b>130,00</b>	<b>130,00</b>	<b>130,00</b>
CHELTUIELI CURENTE	168	01	104,00	0,00	67,00	37,00	0,00	0,00	130,00	130,00	130,00
TITLUL II BUNURI SI SERVICII	169	20	104,00	0,00	67,00	37,00	0,00	0,00	130,00	130,00	130,00
CHELTUIELI DE CAPITAL	170	70	2.551,00	0,00	40,00	2.511,00	0,00	0,00	0,00	0,00	0,00
TITLUL XI ACTIVE NEFINANCIARE	171	71	2.551,00	0,00	40,00	2.511,00	0,00	0,00	0,00	0,00	0,00
Active fixe	172	71.01	2.551,00	0,00	40,00	2.511,00	0,00	0,00	x	x	x
Construcții	173	71.01.01	2.511,00	0,00	40,00	2.471,00	0,00	0,00	x	x	x
Alte active fixe	174	71.01.30	40,00	0,00	0,00	40,00	0,00	0,00	x	x	x
Din total capitol											
Transport rutier	175	84.02.03	2.655,00	0,00	107,00	2.548,00	0,00	0,00	130,00	130,00	130,00
Drumuri si poduri	176	84.02.03.01	2.655,00	0,00	107,00	2.548,00	0,00	0,00	130,00	130,00	130,00

DENUMIREA INDICATORILOR	Cod rand	Cod Indicator	Program	Din care credite bugetare destinate stingerii platilor restante	Trim I	Trim II	Trim III	Trim IV	Estimat		
									2017	2018	2019
Partea a VII-a REZERVE, EXCEDENT/DEFICIT	177	96.02	0,00	0,00	0,00	0,00	0,00	0,00	0,00	0,00	0,00
REZERVE	178	97.02	0,00	0,00	0,00	0,00	0,00	0,00	0,00	0,00	0,00
EXCEDENT	179	98.02	0,00	0,00	0,00	0,00	0,00	0,00	0,00	0,00	0,00
DEFICIT	180	99.02	220,00	0,00	0,00	220,00	0,00	0,00	0,00	0,00	0,00

PRIMAR,  
MOTI IONICA PETRISOR

CONTABIL,  
CIOCSAI FLORENTINA



**CLASIFICATORUL DETALIILOR  
51.02.01.03**


Denumirea indicatorilor	Simbol	Prevederi anuale	din care credite destinate stingerii platilor restante	trimestrial				Estimari		
				1	2	3	4	2017	2018	2019
TOTAL CHELTUIELI (FUNCTIONARE+DEZVOLTARE)		720,00	0,00	235,50	158,30	159,50	166,70	933,00	944,00	954,00
SECTIUNEA DE FUNCTIONARE		720,00	0,00	235,50	158,30	159,50	166,70	933,00	944,00	954,00
Total cheltuieli		720,00	0,00	235,50	158,30	159,50	166,70	933,00	944,00	954,00
CHELTUIELI CURENTE	01	720,00	0,00	235,50	158,30	159,50	166,70	933,00	944,00	954,00
TITLUL I CHELTUIELI DE PERSONAL	10	527,00	0,00	118,00	138,00	138,00	133,00	637,00	637,00	637,00
Cheltuieli salariale in bani	10.01	430,00	0,00	96,00	113,00	113,00	108,00	x	x	x
Salarii de baza	10.01.01	358,00	0,00	78,00	95,00	95,00	90,00	x	x	x
Alte sporuri	10.01.06	24,00	0,00	6,00	6,00	6,00	6,00	x	x	x
Indemnizatii platite unor persoane din afara unitatii	10.01.12	48,00	0,00	12,00	12,00	12,00	12,00	x	x	x
Contributii	10.03	97,00	0,00	22,00	25,00	25,00	25,00	x	x	x
Contributii de asigurari sociale de stat	10.03.01	62,00	0,00	14,00	16,00	16,00	16,00	x	x	x
Contributii de asigurari de somaj	10.03.02	2,80	0,00	0,70	0,70	0,70	0,70	x	x	x
Contributii de asigurari sociale de sanatate	10.03.03	23,00	0,00	5,00	6,00	6,00	6,00	x	x	x
Contributii de asigurari pentru accidente de munca si boli profesionale	10.03.04	1,20	0,00	0,30	0,30	0,30	0,30	x	x	x
Contributii pentru concedii si indemnizatii	10.03.06	8,00	0,00	2,00	2,00	2,00	2,00	x	x	x
TITLUL II BUNURI SI SERVICII	20	193,00	0,00	117,50	20,30	21,50	33,70	296,00	307,00	317,00
Bunuri si servicii	20.01	98,00	0,00	50,80	16,30	12,50	18,40	x	x	x
Furnituri de birou	20.01.01	3,00	0,00	1,00	1,00	1,00	0,00	x	x	x
Incalzit, iluminat si forta motrica	20.01.03	25,00	0,00	17,00	3,00	3,00	2,00	x	x	x
Apa, canal si salubritate	20.01.04	2,00	0,00	0,80	0,30	0,50	0,40	x	x	x
Carburanti si lubrifianti	20.01.05	15,00	0,00	5,00	5,00	3,00	2,00	x	x	x
Posta, telecomunicatii, radio, tv, internet	20.01.08	20,00	0,00	8,00	4,00	4,00	4,00	x	x	x

Denumirea indicatorilor	Simbol	Prevederi anuale	din care credite destinate stingerii platilor restante	Estimari				Estimari			
				1	2	3	4	2017	2018	2019	
Alte bunuri si servicii pentru intretinere si functionare	20.01.30	33,00	0,00	19,00	3,00	1,00	10,00	x	x	x	x
Reparatii curente	20.02	17,00	0,00	11,00	0,00	0,00	6,00	x	x	x	x
Alte cheltuieli	20.30	78,00	0,00	55,70	4,00	9,00	9,30	x	x	x	x
alte cheltuieli cu bunuri si servicii	20.30.30	78,00	0,00	55,70	4,00	9,00	9,30	x	x	x	x

Contabil

CIOCSAI FLORENTINA

Primar  
MOTI IONICA PETRISOR



CLASIFICATORUL DETALIERILOR

54.02.50


Denumirea indicatorilor	Simbol	Prevederi anuale	din care credite destinate stingerii platilor restante	trimestrial				Estimari				
				1	2	3	4	2017	2018	2019		
TOTAL CHELTUIELI (FUNCTIONARE+DEZVOLTARE)		68	0	0	68	0	0	0	0	0	0	0
SECTIUNEA DE FUNCTIONARE		68	0	0	68	0	0	0	0	0	0	0
Total cheltuieli		68	0	0	68	0	0	0	0	0	0	0
CHELTUIELI CURENTE	01	68	0	0	68	0	0	0	0	0	0	0
TITLUL I CHELTUIELI DE PERSONAL	10	47	0	0	47	0	0	0	0	0	0	0
Cheltuieli salariale in bani	10.01	47	0	0	47	0	0	0	0	0	0	0
Indemnizatii platite unor persoane din afara unitatii	10.01.12	47	0	0	47	0	0	0	0	0	0	0
TITLUL II BUNURI SI SERVICII	20	21	0	0	21	0	0	0	0	0	0	0
Alte cheltuieli	20.30	21	0	0	21	0	0	0	0	0	0	0
alte cheltuieli cu bunuri si servicii	20.30.30	21	0	0	21	0	0	0	0	0	0	0

Contabil

CIOCSAI FLORENTINA

Primar

MOTI IONICA PETRISOR



**CLASIFICATORUL DETALIILOR  
61.02.05**


Denumirea indicatorilor	Simbol	Prevederi anuale	din care credite destinate stingerii platilor restante	trimestrial				Estimari		
				1	2	3	4	2017	2018	2019
TOTAL CHELTUIELI (FUNCTIONARE+DEZVOLTARE)		28,00	0,00	6,50	8,50	6,50	6,50	28,00	28,00	28,00
SECTIUNEA DE FUNCTIONARE		28,00	0,00	6,50	8,50	6,50	6,50	28,00	28,00	28,00
Total cheltuieli		28,00	0,00	6,50	8,50	6,50	6,50	28,00	28,00	28,00
CHELTUIELI CURENTE	01	28,00	0,00	6,50	8,50	6,50	6,50	28,00	28,00	28,00
TITLUL I CHELTUIELI DE PERSONAL	10	26,00	0,00	6,50	6,50	6,50	6,50	26,00	26,00	26,00
Cheltuieli salariale in bani	10.01	20,00	0,00	5,00	5,00	5,00	5,00	20,00	20,00	20,00
Salarii de baza	10.01.01	18,00	0,00	4,50	4,50	4,50	4,50	18,00	18,00	18,00
Alte sporuri	10.01.06	2,00	0,00	0,50	0,50	0,50	0,50	2,00	2,00	2,00
Contributii	10.03	6,00	0,00	1,50	1,50	1,50	1,50	6,00	6,00	6,00
Contributii de asigurari sociale de stat	10.03.01	4,00	0,00	1,00	1,00	1,00	1,00	4,00	4,00	4,00
Contributii de asigurari de somaj	10.03.02	0,40	0,00	0,10	0,10	0,10	0,10	0,40	0,40	0,40
Contributii de asigurari sociale de sanatate	10.03.03	1,20	0,00	0,30	0,30	0,30	0,30	1,20	1,20	1,20
Contributii de asigurari pentru accidente de munca si boli profesionale	10.03.04	0,12	0,00	0,03	0,03	0,03	0,03	0,12	0,12	0,12
Contributii pentru concedii si indemnizatii	10.03.06	0,28	0,00	0,07	0,07	0,07	0,07	0,28	0,28	0,28
TITLUL II BUNURI SI SERVICII	20	2,00	0,00	0,00	2,00	0,00	0,00	2,00	2,00	2,00
Bunuri si servicii	20.01	2,00	0,00	0,00	2,00	0,00	0,00	2,00	2,00	2,00
Alte bunuri si servicii pentru intretinere si functionare	20.01.30	2,00	0,00	0,00	2,00	0,00	0,00	2,00	2,00	2,00

Contabil

CIOCSAI FLORENTINA

Primar

MOTTI IONICA PETRISOR





# CENTRALIZATORUL DETALIILOR


65.02

Denumirea indicatorilor	Simbol	Prevederi anuale	din care credite destinate stingerii platilor restante	trimestrial				Estiman		
				1	2	3	4	2017	2018	2019
TOTAL CHELTUIELI (FUNCTIONARE+DEZVOLTARE)		1.023,00	0,00	280,00	491,00	226,00	26,00	1.062,00	1.112,00	1.166,00
SECTIUNEA DE FUNCTIONARE		913,00	0,00	280,00	381,00	226,00	26,00	1.062,00	1.112,00	1.166,00
Total cheltuieli		913,00	0,00	280,00	381,00	226,00	26,00	1.062,00	1.112,00	1.166,00
CHELTUIELI CURENTE	01	913,00	0,00	280,00	381,00	226,00	26,00	1.062,00	1.112,00	1.166,00
TITLUL I CHELTUIELI DE PERSONAL	10	796,00	0,00	260,00	336,00	200,00	0,00	964,00	1.012,00	1.063,00
Cheltuieli salariale in bani	10.01	651,11	0,00	211,37	266,28	173,46	0,00	x	x	x
Salarii de baza	10.01.01	612,35	0,00	198,27	246,04	168,04	0,00	x	x	x
Alte sporuri	10.01.06	13,76	0,00	4,60	7,74	1,42	0,00	x	x	x
Fond pentru posturi ocupate prin cumul	10.01.10	9,00	0,00	3,00	4,50	1,50	0,00	x	x	x
fond aferent platii cu ora	10.01.11	16,00	0,00	5,50	8,00	2,50	0,00	x	x	x
Contributii	10.03	144,89	0,00	48,63	69,72	26,54	0,00	x	x	x
Contributii de asigurari sociale de stat	10.03.01	101,00	0,00	34,00	48,00	19,00	0,00	x	x	x
Contributii de asigurari de somaj	10.03.02	3,30	0,00	1,10	1,70	0,50	0,00	x	x	x
Contributii de asigurari sociale de sanatate	10.03.03	33,90	0,00	11,30	16,80	5,80	0,00	x	x	x
Contributii de asigurari pentru accidente de munca si boli profesionale	10.03.04	1,14	0,00	0,38	0,57	0,19	0,00	x	x	x
Contributii pentru concedii si indemnizatii	10.03.06	5,55	0,00	1,85	2,65	1,05	0,00	x	x	x
TITLUL II BUNURI SI SERVICII	20	114,00	0,00	19,00	44,00	25,00	26,00	98,00	100,00	103,00
Bunuri si servicii	20.01	114,00	0,00	19,00	44,00	25,00	26,00	x	x	x
Furnituri de birou	20.01.01	6,00	0,00	1,00	3,00	1,00	1,00	x	x	x
Materiale pentru curatenie	20.01.02	6,20	0,00	0,50	3,00	1,00	1,70	x	x	x
Incalzit, iluminat si forta motrica	20.01.03	20,00	0,00	5,00	10,00	1,00	4,00	x	x	x
Apa, canal si salubritate	20.01.04	6,00	0,00	1,20	2,50	1,00	1,30	x	x	x
Transport	20.01.07	22,00	0,00	7,00	7,00	8,00	0,00	x	x	x
Posta, telecomunicatii, radio, tv, internet	20.01.08	4,50	0,00	1,00	1,50	1,00	1,00	x	x	x

Denumirea indicatorilor	Simbol	Prevederi anuale	din care credite destinate stingerii platilor restante	Estimari				Estimari			
				1	2	3	4	2017	2018	2019	
Alte bunuri si servicii pentru intretinere si functionare	20.01.30	49,30	0,00	3,30	17,00	12,00	17,00	x	x	x	x
TITLUL XI ALTE CHELTUIELI	59	3,00	0,00	1,00	1,00	1,00	0,00	0,00	0,00	0,00	0,00
Burse	59.01	3,00	0,00	1,00	1,00	1,00	0,00	x	x	x	x
SECTIUNEA DE DEZVOLTARE		110,00	0,00	0,00	110,00	0,00	0,00	0,00	0,00	0,00	0,00
Total cheltuieli		110,00	0,00	0,00	110,00	0,00	0,00	0,00	0,00	0,00	0,00
CHELTUIELI DE CAPITAL	70	110,00	0,00	0,00	110,00	0,00	0,00	0,00	0,00	0,00	0,00
TITLUL XI ACTIVE NEFINANCIARE	71	110,00	0,00	0,00	110,00	0,00	0,00	0,00	0,00	0,00	0,00
Active fixe	71.01	110,00	0,00	0,00	110,00	0,00	0,00	x	x	x	x
Alte active fixe	71.01.30	110,00	0,00	0,00	110,00	0,00	0,00	x	x	x	x

Primar

MOTI IONICA PETRISOR



CIOCSAI FLORENTINA

*[Handwritten signature]*

**CE. JTRALIZATORUL DETALIERILOK**  
**65.02.03.01**


Denumirea indicatorilor	Simbol	Prevederi anuale	din care credite destinate stingerii platilor restante	trimestrial				Estiman		
				1	2	3	4	2017	2018	2019
TOTAL CHELTUIELI (FUNCTIONARE+DEZVOLTARE)		132,00	0,00	44,00	68,83	19,17	0,00	190,00	210,00	230,00
SECTIUNEA DE FUNCTIONARE		132,00	0,00	44,00	68,83	19,17	0,00	190,00	210,00	230,00
Total cheltuieli		132,00	0,00	44,00	68,83	19,17	0,00	190,00	210,00	230,00
CHELTUIELI CURENTE	01	132,00	0,00	44,00	68,83	19,17	0,00	190,00	210,00	230,00
TITLUL I CHELTUIELI DE PERSONAL	10	132,00	0,00	44,00	68,83	19,17	0,00	190,00	210,00	230,00
Cheltuieli salariale in bani	10.01	106,62	0,00	35,54	56,04	15,04	0,00	x	x	x
Salarii de baza	10.01.01	105,12	0,00	35,04	55,04	15,04	0,00	x	x	x
Alte sporuri	10.01.06	1,50	0,00	0,50	1,00	0,00	0,00	x	x	x
Contributii	10.03	25,38	0,00	8,46	12,79	4,13	0,00	x	x	x
Contributii de asigurari sociale de stat	10.03.01	18,00	0,00	6,00	9,00	3,00	0,00	x	x	x
Contributii de asigurari de somaj	10.03.02	0,60	0,00	0,20	0,30	0,10	0,00	x	x	x
Contributii de asigurari sociale de sanatate	10.03.03	5,70	0,00	1,90	2,90	0,90	0,00	x	x	x
Contributii de asigurari pentru accidente de munca si boli profesionale	10.03.04	0,18	0,00	0,06	0,09	0,03	0,00	x	x	x
Contributii pentru concedii si indemnizatii	10.03.06	0,90	0,00	0,30	0,50	0,10	0,00	x	x	x

Contabil

CIOCSAI FLORENTINA

Primar

MOTI IONICA PRISOR



**CE. CENTRALIZATORUL DETALIERILOR**  
**65.02.03.02**

Denumirea indicatorilor	Simbol	Prevederi anuale	din care credite destinate stingerii platilor restante	trimestrial				Estiman		
				1	2	3	4	2017	2018	2019
TOTAL CHELTUIELI (FUNCTIONARE+DEZVOLTARE)		293,54	0,00	92,00	131,33	70,21	0,00	335,00	355,00	375,00
SECTIUNEA DE FUNCTIONARE		293,54	0,00	92,00	131,33	70,21	0,00	335,00	355,00	375,00
Total cheltuieli		293,54	0,00	92,00	131,33	70,21	0,00	335,00	355,00	375,00
CHELTUIELI CURENTE	01	293,54	0,00	92,00	131,33	70,21	0,00	335,00	355,00	375,00
TITLUL I CHELTUIELI DE PERSONAL	10	293,54	0,00	92,00	131,33	70,21	0,00	335,00	355,00	375,00
Cheltuieli salariale in bani	10.01	242,33	0,00	74,93	105,70	61,70	0,00	x	x	x
Salarii de baza	10.01.01	228,23	0,00	70,23	98,00	60,00	0,00	x	x	x
Alte sporuri	10.01.06	8,10	0,00	2,70	4,70	0,70	0,00	x	x	x
fond aferent platii cu ora	10.01.11	6,00	0,00	2,00	3,00	1,00	0,00	x	x	x
Contributii	10.03	51,21	0,00	17,07	25,63	8,51	0,00	x	x	x
Contributii de asigurari sociale de stat	10.03.01	36,00	0,00	12,00	18,00	6,00	0,00	x	x	x
Contributii de asigurari de somaj	10.03.02	1,20	0,00	0,40	0,60	0,20	0,00	x	x	x
Contributii de asigurari sociale de sanatate	10.03.03	11,70	0,00	3,90	5,90	1,90	0,00	x	x	x
Contributii de asigurari pentru accidente de munca si boli profesionale	10.03.04	0,36	0,00	0,12	0,18	0,06	0,00	x	x	x
Contributii pentru concedii si indemnizatii	10.03.06	1,95	0,00	0,65	0,95	0,35	0,00	x	x	x


Contabil

CIOCSAI FLORENTINA



Primar

MOTI IONICA RETRISOR



**CE, TRIALIZATORUL DETALIERILOK  
65.02.04.01**

Denumirea indicatorilor	Simbol	Prevederi anuale	din care credite destinate stingerii platilor restante	trimestrial				Estiman		
				1	2	3	4	2017	2018	2019
TOTAL CHELTUIELI (FUNCTIONARE+DEZVOLTARE)		597,46	0,00	144,00	290,84	136,62	26,00	537,00	547,00	561,00
SECTIUNEA DE FUNCTIONARE		487,46	0,00	144,00	180,84	136,62	26,00	537,00	547,00	561,00
Total cheltuieli		487,46	0,00	144,00	180,84	136,62	26,00	537,00	547,00	561,00
CHELTUIELI CURENTE	01	487,46	0,00	144,00	180,84	136,62	26,00	537,00	547,00	561,00
TITLUL I CHELTUIELI DE PERSONAL	10	370,46	0,00	124,00	135,84	110,62	0,00	439,00	447,00	458,00
Cheltuieli salariale in bani	10.01	302,16	0,00	100,90	104,54	96,72	0,00	x	x	x
Salarii de baza	10.01.01	279,00	0,00	93,00	93,00	93,00	0,00	x	x	x
Alte sporuri	10.01.06	4,16	0,00	1,40	2,04	0,72	0,00	x	x	x
Fond pentru posturi ocupate prin cumul	10.01.10	9,00	0,00	3,00	4,50	1,50	0,00	x	x	x
fond aferent platii cu ora	10.01.11	10,00	0,00	3,50	5,00	1,50	0,00	x	x	x
Contributii	10.03	68,30	0,00	23,10	31,30	13,90	0,00	x	x	x
Contributii de asigurari sociale de stat	10.03.01	47,00	0,00	16,00	21,00	10,00	0,00	x	x	x
Contributii de asigurari de somaj	10.03.02	1,50	0,00	0,50	0,80	0,20	0,00	x	x	x
Contributii de asigurari sociale de sanatate	10.03.03	16,50	0,00	5,50	8,00	3,00	0,00	x	x	x
Contributii de asigurari pentru accidente de munca si boli profesionale	10.03.04	0,60	0,00	0,20	0,30	0,10	0,00	x	x	x
Contributii pentru concedii si indemnizatii	10.03.06	2,70	0,00	0,90	1,20	0,60	0,00	x	x	x
TITLUL II BUNURI SI SERVICII	20	114,00	0,00	19,00	44,00	25,00	26,00	98,00	100,00	103,00
Bunuri si servicii	20.01	114,00	0,00	19,00	44,00	25,00	26,00	x	x	x
Furnituri de birou	20.01.01	6,00	0,00	1,00	3,00	1,00	1,00	x	x	x
Materiale pentru curatenie	20.01.02	6,20	0,00	0,50	3,00	1,00	1,70	x	x	x
Incalzit, iluminat si forta motrica	20.01.03	20,00	0,00	5,00	10,00	1,00	4,00	x	x	x
Apa, canal si salubritate	20.01.04	6,00	0,00	1,20	2,50	1,00	1,30	x	x	x
Transport	20.01.07	22,00	0,00	7,00	7,00	8,00	0,00	x	x	x
Posta, telecomunicatii, radio, tv, internet	20.01.08	4,50	0,00	1,00	1,50	1,00	1,00	x	x	x

Denumirea indicatorilor	Simbol	Prevederi anuale	din care credite destinate stingherii platilor restante	Estimari						
				1	2	3	4	2017	2018	2019
Alte bunuri si servicii pentru intretinere si functionare	20.01.30	49,30	0,00	3,30	17,00	12,00	17,00	x	x	x
TITLUL XI ALTE CHELTUIELI	59	3,00	0,00	1,00	1,00	1,00	0,00	0,00	0,00	0,00
Burse	59.01	3,00	0,00	1,00	1,00	1,00	0,00	x	x	x
SECTIUNEA DE DEZVOLTARE		110,00	0,00	0,00	110,00	0,00	0,00	0,00	0,00	0,00
Total cheltuieli		110,00	0,00	0,00	110,00	0,00	0,00	0,00	0,00	0,00
CHELTUIELI DE CAPITAL	70	110,00	0,00	0,00	110,00	0,00	0,00	0,00	0,00	0,00
TITLUL XI ACTIVE NEFINANCIARE	71	110,00	0,00	0,00	110,00	0,00	0,00	0,00	0,00	0,00
Active fixe	71.01	110,00	0,00	0,00	110,00	0,00	0,00	x	x	x
Alte active fixe	71.01.30	110,00	0,00	0,00	110,00	0,00	0,00	x	x	x

Contabil


CIOCSAI FLORENTINA

Primar

MOTI IOMICA PETRISOR



**CLASIFICATORUL DETALIERILOI  
65.02**



Denumirea indicatorilor	Simbol	Prevederi anuale	din care credite destinate stingerii platilor restante	Trimestrial				2019	
				1	2	3	4		
TOTAL CHELTUIELI (FUNCTIONARE+DEZVOLTARE)		913,00	0,00	280,00	381,00	226,00	26,00	1.112,00	1.166,00
SECTIUNEA DE FUNCTIONARE		913,00	0,00	280,00	381,00	226,00	26,00	1.112,00	1.166,00
Total cheltuieli		913,00	0,00	280,00	381,00	226,00	26,00	1.112,00	1.166,00
CHELTUIELI CURENTE	01	913,00	0,00	280,00	381,00	226,00	26,00	1.112,00	1.166,00
TITLUL I CHELTUIELI DE PERSONAL	10	796,00	0,00	260,00	336,00	200,00	0,00	964,00	1.063,00
Cheltuieli salariale in bani	10.01	651,11	0,00	211,37	266,28	173,46	0,00	x	x
Salarii de baza	10.01.01	612,35	0,00	198,27	246,04	168,04	0,00	x	x
Alte sporuri	10.01.06	13,76	0,00	4,60	7,74	1,42	0,00	x	x
Fond pentru posturi ocupate prin cumul	10.01.10	9,00	0,00	3,00	4,50	1,50	0,00	x	x
fond aferent platii cu ora	10.01.11	16,00	0,00	5,50	8,00	2,50	0,00	x	x
Contributii	10.03	144,89	0,00	48,63	69,72	26,54	0,00	x	x
Contributii de asigurari sociale de stat	10.03.01	101,00	0,00	34,00	48,00	19,00	0,00	x	x
Contributii de asigurari de somaj	10.03.02	3,30	0,00	1,10	1,70	0,50	0,00	x	x
Contributii de asigurari sociale de sanatate	10.03.03	33,90	0,00	11,30	16,80	5,80	0,00	x	x
Contributii de asigurari pentru accidente de munca si boli profesionale	10.03.04	1,14	0,00	0,38	0,57	0,19	0,00	x	x
Contributii pentru concedii si indemnizatii	10.03.06	5,55	0,00	1,85	2,65	1,05	0,00	x	x
TITLUL II BUNURI SI SERVICII	20	114,00	0,00	19,00	44,00	25,00	26,00	98,00	103,00
Bunuri si servicii	20.01	114,00	0,00	19,00	44,00	25,00	26,00	x	x
Furnituri de birou	20.01.01	6,00	0,00	1,00	3,00	1,00	1,00	x	x
Material pentru curatenie	20.01.02	6,20	0,00	0,50	3,00	1,00	1,70	x	x
Incalzit, iluminat si forta motrica	20.01.03	20,00	0,00	5,00	10,00	1,00	4,00	x	x
Apa, canal si salubritate	20.01.04	6,00	0,00	1,20	2,50	1,00	1,30	x	x
Transport	20.01.07	22,00	0,00	7,00	7,00	8,00	0,00	x	x
Posta, telecomunicatii, radio, tv, internet	20.01.08	4,50	0,00	1,00	1,50	1,00	1,00	x	x

Denumirea indicatorilor	Simbol	Prevederi anuale	din care credite destinate stingerii platilor restante	Anii				Estimari		
				1	2	3	4	2017	2018	2019
Alte bunuri si servicii pentru intretinere si functionare	20.01.30	49,30	0,00	3,30	17,00	12,00	17,00	x	x	x
TITLUL XI ALTE CHELTUIELI	59	3,00	0,00	1,00	1,00	1,00	0,00	0,00	0,00	0,00
Burse	59.01	3,00	0,00	1,00	1,00	1,00	0,00	x	x	x

CONTABIL  
PUJICAN LILIANA





**CEL. TRALIZATORUL DETALIERILOR**  
**65.02.03.01**



Denumirea indicatorilor	Simbol	Prevederi anuale	din care credite destinate stingerii platilor restante	trimestrial				2017	2018	2019
				1	2	3	4			
TOTAL CHELTUIELI (FUNCTIONARE+DEZVOLTARE)		132,00	0,00	44,00	68,83	19,17	0,00	190,00	210,00	230,00
SECTIUNEA DE FUNCTIONARE		132,00	0,00	44,00	68,83	19,17	0,00	190,00	210,00	230,00
Total cheltuieli		132,00	0,00	44,00	68,83	19,17	0,00	190,00	210,00	230,00
CHELTUIELI CURENTE	01	132,00	0,00	44,00	68,83	19,17	0,00	190,00	210,00	230,00
TITLUL I CHELTUIELI DE PERSONAL	10	132,00	0,00	44,00	68,83	19,17	0,00	190,00	210,00	230,00
Cheltuieli salariale in bani	10.01	106,62	0,00	35,54	56,04	15,04	0,00	x	x	x
Salarii de baza	10.01.01	105,12	0,00	35,04	55,04	15,04	0,00	x	x	x
Alte sporuri	10.01.06	1,50	0,00	0,50	1,00	0,00	0,00	x	x	x
Contributii	10.03	25,38	0,00	8,46	12,79	4,13	0,00	x	x	x
Contributii de asigurari sociale de stat	10.03.01	18,00	0,00	6,00	9,00	3,00	0,00	x	x	x
Contributii de asigurari de somaj	10.03.02	0,60	0,00	0,20	0,30	0,10	0,00	x	x	x
Contributii de asigurari sociale de sanatate	10.03.03	5,70	0,00	1,90	2,90	0,90	0,00	x	x	x
Contributii de asigurari pentru accidente de munca si boli profesionale	10.03.04	0,18	0,00	0,06	0,09	0,03	0,00	x	x	x
Contributii pentru concedii si indemnizatii	10.03.06	0,90	0,00	0,30	0,50	0,10	0,00	x	x	x

CONTABIL

PUICAN LILIANA



**CE TRIALIZATORUL DETALIERILOR**  
**65.02.03.02**



Denumirea indicatorilor	Simbol	Prevederi anuale	din care credite destinate stingerii platilor restante	trimestrial				2019		
				1	2	3	4			
TOTAL CHELTUIELI (FUNCTIONARE+DEZVOLTARE)		293,54	0,00	92,00	131,33	70,21	0,00	335,00	355,00	375,00
SECTIUNEA DE FUNCTIONARE		293,54	0,00	92,00	131,33	70,21	0,00	335,00	355,00	375,00
Total cheltuieli		293,54	0,00	92,00	131,33	70,21	0,00	335,00	355,00	375,00
CHELTUIELI CURENTE	01	293,54	0,00	92,00	131,33	70,21	0,00	335,00	355,00	375,00
TITLUL I CHELTUIELI DE PERSONAL	10	293,54	0,00	92,00	131,33	70,21	0,00	335,00	355,00	375,00
Cheltuieli salariale in bani	10.01	242,33	0,00	74,93	105,70	61,70	0,00	x	x	x
Salarii de baza	10.01.01	228,23	0,00	70,23	98,00	60,00	0,00	x	x	x
Alte sporuri	10.01.06	8,10	0,00	2,70	4,70	0,70	0,00	x	x	x
fond aferent platii cu ora	10.01.11	6,00	0,00	2,00	3,00	1,00	0,00	x	x	x
Contributii	10.03	51,21	0,00	17,07	25,63	8,51	0,00	x	x	x
Contributii de asigurari sociale de stat	10.03.01	36,00	0,00	12,00	18,00	6,00	0,00	x	x	x
Contributii de asigurari de somaj	10.03.02	1,20	0,00	0,40	0,60	0,20	0,00	x	x	x
Contributii de asigurari sociale de sanatate	10.03.03	11,70	0,00	3,90	5,90	1,90	0,00	x	x	x
Contributii de asigurari pentru accidente de munca si boli profesionale	10.03.04	0,36	0,00	0,12	0,18	0,06	0,00	x	x	x
Contributii pentru concedii si indemnizatii	10.03.06	1,95	0,00	0,65	0,95	0,35	0,00	x	x	x

CONTABIL  
PUICAN LILIANA



Denumirea indicatorilor	Simbol	Prevederi anuale	din care credite destinate stingerii platilor restante	trimestrial				2017	2018	2019
				1	2	3	4			
TOTAL CHELTUIELI (FUNCTIONARE+DEZVOLTARE)		487,46	0,00	144,00	180,84	136,62	26,00	537,00	547,00	561,00
SECTIUNEA DE FUNCTIONARE		487,46	0,00	144,00	180,84	136,62	26,00	537,00	547,00	561,00
Total cheltuieli		487,46	0,00	144,00	180,84	136,62	26,00	537,00	547,00	561,00
CHELTUIELI CURENTE	01	487,46	0,00	144,00	180,84	136,62	26,00	537,00	547,00	561,00
TITLUL I CHELTUIELI DE PERSONAL	10	370,46	0,00	124,00	135,84	110,62	0,00	439,00	447,00	458,00
Cheltuieli salariale in bani	10.01	302,16	0,00	100,90	104,54	96,72	0,00	x	x	x
Salarii de baza	10.01.01	279,00	0,00	93,00	93,00	93,00	0,00	x	x	x
Alte sporuri	10.01.06	4,16	0,00	1,40	2,04	0,72	0,00	x	x	x
Fond pentru posturi ocupate prin cumul	10.01.10	9,00	0,00	3,00	4,50	1,50	0,00	x	x	x
fond aferent platii cu ora	10.01.11	10,00	0,00	3,50	5,00	1,50	0,00	x	x	x
Contributii	10.03	68,30	0,00	23,10	31,30	13,90	0,00	x	x	x
Contributii de asigurari sociale de stat	10.03.01	47,00	0,00	16,00	21,00	10,00	0,00	x	x	x
Contributii de asigurari de somaj	10.03.02	1,50	0,00	0,50	0,80	0,20	0,00	x	x	x
Contributii de asigurari sociale de sanatate	10.03.03	16,50	0,00	5,50	8,00	3,00	0,00	x	x	x
Contributii de asigurari pentru accidente de munca si boli profesionale	10.03.04	0,60	0,00	0,20	0,30	0,10	0,00	x	x	x
Contributii pentru concedii si indemnizatii	10.03.06	2,70	0,00	0,90	1,20	0,60	0,00	x	x	x
TITLUL II BUNURI SI SERVICII	20	114,00	0,00	19,00	44,00	25,00	26,00	98,00	100,00	103,00
Bunuri si servicii	20.01	114,00	0,00	19,00	44,00	25,00	26,00	x	x	x
Furnituri de birou	20.01.01	6,00	0,00	1,00	3,00	1,00	1,00	x	x	x
Materiale pentru curatenie	20.01.02	6,20	0,00	0,50	3,00	1,00	1,70	x	x	x
Incalzit, iluminat si forta motrica	20.01.03	20,00	0,00	5,00	10,00	1,00	4,00	x	x	x
Apa, canal si salubritate	20.01.04	6,00	0,00	1,20	2,50	1,00	1,30	x	x	x
Transport	20.01.07	22,00	0,00	7,00	7,00	8,00	0,00	x	x	x
Posta, telecomunicatii, radio, tv, internet	20.01.08	4,50	0,00	1,00	1,50	1,00	1,00	x	x	x

Denumirea indicatorilor	Simbol	Prevederi anuale	din care credite destinate stingerei platilor restante	Trimestri				Esiman		
				1	2	3	4	2017	2018	2019
Alte bunuri si servicii pentru intretinere si functionare	20.01.30	49,30	0,00	3,30	17,00	12,00	17,00	x	x	x
TITLUL XI ALTE CHELTUIELI	59	3,00	0,00	1,00	1,00	1,00	0,00	0,00	0,00	0,00
Burse	59.01	3,00	0,00	1,00	1,00	1,00	0,00	x	x	x

CONTABIL  
**SOMNIA GEORGE**  
 DIRECTOR GENERAL



**CENTRALIZATORUL DETALIILOR  
67.02**

Denumirea indicatorilor	Simbol	Prevederi anuale	din care credite destinate stingerii platilor restante	Trimestrial				Estiman		
				1	2	3	4	2017	2018	2019
TOTAL CHELTUIELI (FUNCTIONARE+DEZVOLTARE)		123,00	0,00	9,00	100,20	7,00	6,80	61,00	61,00	61,00
SECTIUNEA DE FUNCTIONARE		63,00	0,00	9,00	40,20	7,00	6,80	61,00	61,00	61,00
Total cheltuieli		63,00	0,00	9,00	40,20	7,00	6,80	61,00	61,00	61,00
CHELTUIELI CURENTE	01	63,00	0,00	9,00	40,20	7,00	6,80	61,00	61,00	61,00
TITLUL I CHELTUIELI DE PERSONAL	10	25,00	0,00	6,20	6,40	6,20	6,20	25,00	25,00	25,00
Cheltuieli salariale in bani	10.01	20,20	0,00	5,00	5,20	5,00	5,00	x	x	x
Salarii de baza	10.01.01	20,20	0,00	5,00	5,20	5,00	5,00	x	x	x
Contributii	10.03	4,80	0,00	1,20	1,20	1,20	1,20	x	x	x
Contributii de asigurari sociale de stat	10.03.01	3,20	0,00	0,80	0,80	0,80	0,80	x	x	x
Contributii de asigurari de somaj	10.03.02	0,12	0,00	0,03	0,03	0,03	0,03	x	x	x
Contributii de asigurari sociale de sanatate	10.03.03	1,20	0,00	0,30	0,30	0,30	0,30	x	x	x
Contributii de asigurari pentru accidente de munca si boli profesionale	10.03.04	0,04	0,00	0,01	0,01	0,01	0,01	x	x	x
Contributii pentru concedii si indemnizatii	10.03.06	0,24	0,00	0,06	0,06	0,06	0,06	x	x	x
TITLUL II BUNURI SI SERVICII	20	9,00	0,00	2,80	4,80	0,80	0,60	7,00	7,00	7,00
Bunuri si servicii	20.01	5,00	0,00	2,80	0,80	0,80	0,60	x	x	x
Incalzit, iluminat si forta motrica	20.01.03	3,00	0,00	1,50	0,50	0,50	0,50	x	x	x
Apa, canal si salubritate	20.01.04	2,00	0,00	1,30	0,30	0,30	0,10	x	x	x
Reparatii curente	20.02	4,00	0,00	0,00	4,00	0,00	0,00	x	x	x
TITLUL XI ALTE CHELTUIELI	59	29,00	0,00	0,00	29,00	0,00	0,00	29,00	29,00	29,00
Sustinerea cultelor	59.12	29,00	0,00	0,00	29,00	0,00	0,00	x	x	x
SECTIUNEA DE DEZVOLTARE		60,00	0,00	0,00	60,00	0,00	0,00	0,00	0,00	0,00
Total cheltuieli		60,00	0,00	0,00	60,00	0,00	0,00	0,00	0,00	0,00
CHELTUIELI DE CAPITAL	70	60,00	0,00	0,00	60,00	0,00	0,00	0,00	0,00	0,00
TITLUL XI ACTIVE NEFINANCIARE	71	60,00	0,00	0,00	60,00	0,00	0,00	0,00	0,00	0,00

Denumirea indicatorilor	Simbol	Prevederi anuale	din care credite destinate stingerii platilor restante	astrial				Estiman			
				1	2	3	4	2017	2018	2019	
Active fixe	71.01	60,00	0,00	0,00	60,00	0,00	0,00	X	X	X	X
Alte active fixe	71.01.30	60,00	0,00	0,00	60,00	0,00	0,00	X	X	X	X


Contabil

CIOCSAI FLORENTINA



Primar

MOTI IONICA PETRISOR



**CL. TRALIZATORUL DETALIERILOR**  
**67.02.03.02**

Denumirea indicatorilor	Simbol	Prevederi anuale	din care credite destinate stingerii platilor restante	trimestrial				Estiman		
				1	2	3	4	2017	2018	2019
TOTAL CHELTUIELI (FUNCTIONARE+DEZVOLTARE)		29,00	0,00	6,20	10,40	6,20	6,20	32,00	32,00	32,00
SECTIUNEA DE FUNCTIONARE		29,00	0,00	6,20	10,40	6,20	6,20	32,00	32,00	32,00
Total cheltuieli		29,00	0,00	6,20	10,40	6,20	6,20	32,00	32,00	32,00
CHELTUIELI CURENTE	01	29,00	0,00	6,20	10,40	6,20	6,20	32,00	32,00	32,00
TITLUL I CHELTUIELI DE PERSONAL	10	25,00	0,00	6,20	6,40	6,20	6,20	25,00	25,00	25,00
Cheltuieli salariale in bani	10.01	20,20	0,00	5,00	5,20	5,00	5,00	x	x	x
Salarii de baza	10.01.01	20,20	0,00	5,00	5,20	5,00	5,00	x	x	x
Contributii	10.03	4,80	0,00	1,20	1,20	1,20	1,20	x	x	x
Contributii de asigurari sociale de stat	10.03.01	3,20	0,00	0,80	0,80	0,80	0,80	x	x	x
Contributii de asigurari de somaj	10.03.02	0,12	0,00	0,03	0,03	0,03	0,03	x	x	x
Contributii de asigurari sociale de sanatate	10.03.03	1,20	0,00	0,30	0,30	0,30	0,30	x	x	x
Contributii de asigurari pentru accidente de munca si boli profesionale	10.03.04	0,04	0,00	0,01	0,01	0,01	0,01	x	x	x
Contributii pentru concedii si indemnizatii	10.03.06	0,24	0,00	0,06	0,06	0,06	0,06	x	x	x
TITLUL II BUNURI SI SERVICII	20	4,00	0,00	0,00	4,00	0,00	0,00	7,00	7,00	7,00
Reparatii curente	20.02	4,00	0,00	0,00	4,00	0,00	0,00	x	x	x


Contabil

CIOCSAI FLORENTINA



Primar

MOTI IONICA PETRISOR



**CL. TRALIZATORUL DETALIERILOR**  
**67.02.03.07**


Denumirea indicatorilor	Simbol	Prevederi anuale	din care credite destinate stingerii platilor restante	trimestrial					Estimar			
				1	2	3	4	2017	2018	2019		
TOTAL CHELTUIELI (FUNCTIONARE+DEZVOLTARE)		65,00	0,00	2,80	60,80	0,80	0,60	0,00	0,00	0,00	0,00	0,00
SECTIUNEA DE FUNCTIONARE		5,00	0,00	2,80	0,80	0,80	0,60	0,00	0,00	0,00	0,00	0,00
Total cheltuieli		5,00	0,00	2,80	0,80	0,80	0,60	0,00	0,00	0,00	0,00	0,00
CHELTUIELI CURENTE	01	5,00	0,00	2,80	0,80	0,80	0,60	0,00	0,00	0,00	0,00	0,00
TITLUL II BUNURI SI SERVICII	20	5,00	0,00	2,80	0,80	0,80	0,60	0,00	0,00	0,00	0,00	0,00
Bunuri si servicii	20.01	5,00	0,00	2,80	0,80	0,80	0,60	0,00	0,00	0,00	0,00	0,00
Incalzit, iluminat si forta motrica	20.01.03	3,00	0,00	1,50	0,50	0,50	0,50	0,00	0,00	0,00	0,00	0,00
Apa, canal si salubritate	20.01.04	2,00	0,00	1,30	0,30	0,30	0,10	0,00	0,00	0,00	0,00	0,00
SECTIUNEA DE DEZVOLTARE		60,00	0,00	0,00	60,00	0,00	0,00	0,00	0,00	0,00	0,00	0,00
Total cheltuieli		60,00	0,00	0,00	60,00	0,00	0,00	0,00	0,00	0,00	0,00	0,00
CHELTUIELI DE CAPITAL	70	60,00	0,00	0,00	60,00	0,00	0,00	0,00	0,00	0,00	0,00	0,00
TITLUL XI ACTIVE NEFINANCIARE	71	60,00	0,00	0,00	60,00	0,00	0,00	0,00	0,00	0,00	0,00	0,00
Active fixe	71.01	60,00	0,00	0,00	60,00	0,00	0,00	0,00	0,00	0,00	0,00	0,00
Alte active fixe	71.01.30	60,00	0,00	0,00	60,00	0,00	0,00	0,00	0,00	0,00	0,00	0,00

Contabil

CIOCSAI FLORENTINA

Primar

MOTTIONICA PETRISOR





**CLASIFICATORUL DETALIERILOR**  
**67.02.06**

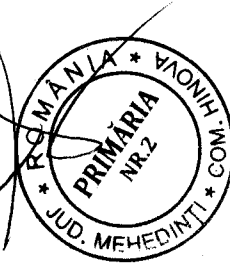
Denumirea indicatorilor	Simbol	Prevederi anuale	din care credite destinate stingerii platilor restante	Trimestrial				Estimari					
				1	2	3	4	2017	2018	2019			
TOTAL CHELTUIELI (FUNCTIONARE+DEZVOLTARE)		29	0	0	29	0	0	29	29	29	x	x	x
SECTIUNEA DE FUNCTIONARE		29	0	0	29	0	0	29	29	29	x	x	x
Total cheltuieli		29	0	0	29	0	0	29	29	29	x	x	x
CHELTUIELI CURENTE	01	29	0	0	29	0	0	29	29	29	x	x	x
TITLUL XI ALTE CHELTUIELI	59	29	0	0	29	0	0	29	29	29	x	x	x
Sustinerea cultelor	59.12	29	0	0	29	0	0	29	29	29	x	x	x

Contabil

CIOCSAI FLORENTINA

Primar

MOTTIONICA PETRISOR



**CLASIFICAREA DETALIATA A**

**68.02**


Denumirea indicatorilor	Simbol	Prevederi anuale	din care credite destinate stingerii platilor restante	trimestrial				Estiman		
				1	2	3	4	2017	2018	2019
TOTAL CHELTUIELI (FUNCTIONARE+DEZVOLTARE)		842,00	0,00	235,00	202,00	202,00	203,00	842,00	842,00	842,00
SECTIUNEA DE FUNCTIONARE		842,00	0,00	235,00	202,00	202,00	203,00	842,00	842,00	842,00
Total cheltuieli		842,00	0,00	235,00	202,00	202,00	203,00	842,00	842,00	842,00
CHELTUIELI CURENTE	01	842,00	0,00	235,00	202,00	202,00	203,00	842,00	842,00	842,00
TITLUL I CHELTUIELI DE PERSONAL	10	176,00	0,00	44,00	44,00	44,00	44,00	176,00	176,00	176,00
Cheltuieli salariale in bani	10.01	144,00	0,00	36,00	36,00	36,00	36,00	144,00	144,00	144,00
Salarii de baza	10.01.01	144,00	0,00	36,00	36,00	36,00	36,00	144,00	144,00	144,00
Contributii	10.03	32,00	0,00	8,00	8,00	8,00	8,00	32,00	32,00	32,00
Contributii de asigurari sociale de stat	10.03.01	22,16	0,00	5,54	5,54	5,54	5,54	22,16	22,16	22,16
Contributii de asigurari de somaj	10.03.02	0,80	0,00	0,20	0,20	0,20	0,20	0,80	0,80	0,80
Contributii de asigurari sociale de sanatate	10.03.03	7,60	0,00	1,90	1,90	1,90	1,90	7,60	7,60	7,60
Contributii de asigurari pentru accidente de munca si boli profesionale	10.03.04	0,24	0,00	0,06	0,06	0,06	0,06	0,24	0,24	0,24
Contributii pentru concedii si indemnizatii	10.03.06	1,20	0,00	0,30	0,30	0,30	0,30	1,20	1,20	1,20
TITLUL IX ASISTENTA SOCIALA	57	666,00	0,00	191,00	158,00	158,00	159,00	666,00	666,00	666,00
Ajutoare sociale	57.02	666,00	0,00	191,00	158,00	158,00	159,00	666,00	666,00	666,00
Ajutoare sociale in numerar	57.02.01	666,00	0,00	191,00	158,00	158,00	159,00	666,00	666,00	666,00

Contabil

CIOCSAI FLORENTINA

Primar

MOTIIONIC FLORENTIN




**CE. TRALIZATORUL DETALIERILOI**  
**68.02.05.02**

Denumirea indicatorilor	Simbol	Prevederi anuale	din care credite destinate stingerii platilor restante	trimestrial				Estiman		
				1	2	3	4	2017	2018	2019
TOTAL CHELTUIELI (FUNCTIONARE+DEZVOLTARE)		790,00	0,00	202,00	202,00	202,00	184,00	790,00	790,00	790,00
SECTIUNEA DE FUNCTIONARE		790,00	0,00	202,00	202,00	202,00	184,00	790,00	790,00	790,00
Total cheltuieli		790,00	0,00	202,00	202,00	202,00	184,00	790,00	790,00	790,00
CHELTUIELI CURENTE	01	790,00	0,00	202,00	202,00	202,00	184,00	790,00	790,00	790,00
TITLUL I CHELTUIELI DE PERSONAL	10	176,00	0,00	44,00	44,00	44,00	44,00	176,00	176,00	176,00
Cheltuieli salariale in bani	10.01	144,00	0,00	36,00	36,00	36,00	36,00	X	X	X
Salarii de baza	10.01.01	144,00	0,00	36,00	36,00	36,00	36,00	X	X	X
Contributii	10.03	32,00	0,00	8,00	8,00	8,00	8,00	X	X	X
Contributii de asigurari sociale de stat	10.03.01	22,16	0,00	5,54	5,54	5,54	5,54	X	X	X
Contributii de asigurari de somaj	10.03.02	0,80	0,00	0,20	0,20	0,20	0,20	X	X	X
Contributii de asigurari sociale de sanatate	10.03.03	7,60	0,00	1,90	1,90	1,90	1,90	X	X	X
Contributii de asigurari pentru accidente de munca si boli profesionale	10.03.04	0,24	0,00	0,06	0,06	0,06	0,06	X	X	X
Contributii pentru concedii si indemnizatii	10.03.06	1,20	0,00	0,30	0,30	0,30	0,30	X	X	X
TITLUL IX ASISTENTA SOCIALA	57	614,00	0,00	158,00	158,00	158,00	140,00	614,00	614,00	614,00
Ajutoare sociale	57.02	614,00	0,00	158,00	158,00	158,00	140,00	X	X	X
Ajutoare sociale in numerar	57.02.01	614,00	0,00	158,00	158,00	158,00	140,00	X	X	X

Primar

MOTIUNEA DE APROBARE



CIOCSAI FLORENTINA

**CE. REALIZATORUL DETALIILOR**  
**68.02.15.01**

Denumirea indicatorilor	Simbol	Prevederi anuale	din care credite destinate stingerii platilor restante	trimestrial				Estiman		
				1	2	3	4	2017	2018	2019
TOTAL CHELTUIELI (FUNCTIONARE+DEZVOLTARE)		52	0	33	0	0	19	52	52	52
SECTIUNEA DE FUNCTIONARE		52	0	33	0	0	19	52	52	52
Total cheltuieli		52	0	33	0	0	19	52	52	52
CHELTUIELI CURENTE	01	52	0	33	0	0	19	52	52	52
TITLUL IX ASISTENTA SOCIALA	57	52	0	33	0	0	19	52	52	52
Ajutoare sociale	57.02	52	0	33	0	0	19	x	x	x
Ajutoare sociale in numerar	57.02.01	52	0	33	0	0	19	x	x	x


Contabil

CIOCSAI FLORENTINA



Primar


MOTTI IONICA PETRISOR



**CEL TRIALIZATORUL DETALIERILOI  
70.02.06**

Denumirea indicatorilor	Simbol	Prevederi anuale	din care credite destinate stingerii platilor restante	trimestrial					Estimari		
				1	2	3	4	2017	2018	2019	
TOTAL CHELTUIELI (FUNCTIONARE+DEZVOLTARE)		131	0	39	72	15	5	126	128	130	
SECTIUNEA DE FUNCTIONARE		45	0	15	10	15	5	45	45	45	
Total cheltuieli		45	0	15	10	15	5	45	45	45	
CHELTUIELI CURENTE	01	45	0	15	10	15	5	45	45	45	
TITLUL II BUNURI SI SERVICII	20	45	0	15	10	15	5	45	45	45	
Bunuri si servicii	20.01	40	0	15	10	10	5	x	x	x	
Incalzit, iluminat si forta motrica	20.01.03	40	0	15	10	10	5	x	x	x	
Reparatii curente	20.02	5	0	0	0	5	0	x	x	x	
SECTIUNEA DE DEZVOLTARE		86	0	24	62	0	0	81	83	85	
Total cheltuieli		86	0	24	62	0	0	81	83	85	
CHELTUIELI DE CAPITAL	70	86	0	24	62	0	0	81	83	85	
TITLUL XI ACTIVE NEFINANCIARE	71	86	0	24	62	0	0	81	83	85	
Active fixe	71.01	86	0	24	62	0	0	x	x	x	
Alte active fixe	71.01.30	86	0	24	62	0	0	x	x	x	

Primar  
MOTI IONICA-PETRISOR



CIOCSAI FLORENTINA

*[Handwritten signature]*

**CE. TRALIZATORUL DETALIERILOI**  
**74.02.05.01**

Denumirea indicatorilor	Simbol	Prevederi anuale	din care credite destinate stingerii platilor restante	trimestrial					Estimari		
				1	2	3	4	2017	2018	2019	
TOTAL CHELTUIELI (FUNCTIONARE+DEZVOLTARE)		11	0	6	5	0	0	10	10	10	10
SECTIUNEA DE FUNCTIONARE		11	0	6	5	0	0	10	10	10	10
Total cheltuieli		11	0	6	5	0	0	10	10	10	10
CHELTUIELI CURENTE	01	11	0	6	5	0	0	10	10	10	10
TITLUL II BUNURI SI SERVICII	20	11	0	6	5	0	0	10	10	10	10
Bunuri si servicii	20.01	11	0	6	5	0	0	x	x	x	x
Apa, canal si salubritate	20.01.04	11	0	6	5	0	0	x	x	x	x

Primar

MOTIIONICA RETRATOR



CIOCSAI FLORENTINA

**CELULARIZATORUL DETALIERILOI**  
**80.02.01.06**

Denumirea indicatorilor	Simbol	Prevederi anuale	din care credite destinate stingerii platilor restante	trimestrial						Estiman		
				1	2	3	4	2017	2018	2019		
TOTAL CHELTUIELI (FUNCTIONARE+DEZVOLTARE)		10	0	10	0	0	0	0	10	10	10	10
SECTIUNEA DE FUNCTIONARE		10	0	10	0	0	0	0	10	10	10	10
Total cheltuieli		10	0	10	0	0	0	0	10	10	10	10
CHELTUIELI CURENTE	01	10	0	10	0	0	0	0	10	10	10	10
TITLUL II BUNURI SI SERVICII	20	10	0	10	0	0	0	0	10	10	10	10
Prevenirea si combaterea inundatiilor si ingheturilor	20.23	10	0	10	0	0	0	0	10	10	10	10


Contabil

CIOCSAI FLORENTINA



Primar

MOTI IONICA PETRISOR



**CE. TRALIZATORUL DETALIERILOI**  
**84.02.03.01**

Denumirea indicatorilor	Simbol	Prevederi anuale	din care credite destinate stingerii platilor restante	trimestrial					Estiman		
				1	2	3	4	2017	2018	2019	
TOTAL CHELTUIELI (FUNCTIONARE+DEZVOLTARE)		2.655	0	107	2.548	0	0	130	130	130	
SECTIUNEA DE FUNCTIONARE		104	0	67	37	0	0	130	130	130	
Total cheltuieli		104	0	67	37	0	0	130	130	130	
CHELTUIELI CURENTE	01	104	0	67	37	0	0	130	130	130	
TITLUL II BUNURI SI SERVICII	20	104	0	67	37	0	0	130	130	130	
Bunuri si servicii	20.01	4	0	4	0	0	0	0	0	0	X
Carburanti si lubrifianti	20.01.05	4	0	4	0	0	0	0	0	0	X
Reparatii curente	20.02	100	0	63	37	0	0	0	0	0	X
SECTIUNEA DE DEZVOLTARE		2.551	0	40	2.511	0	0	0	0	0	0
Total cheltuieli		2.551	0	40	2.511	0	0	0	0	0	0
CHELTUIELI DE CAPITAL	70	2.551	0	40	2.511	0	0	0	0	0	0
TITLUL XI ACTIVE NEFINANCIARE	71	2.551	0	40	2.511	0	0	0	0	0	0
Active fixe	71.01	2.551	0	40	2.511	0	0	0	0	0	X
Constructii	71.01.01	2.511	0	40	2.471	0	0	0	0	0	X
Alte active fixe	71.01.30	40	0	0	40	0	0	0	0	0	X


Contabil

CIOCSAI FLORENTINA



Primar

MOTI IONELCA PETRISOR





Formular 145

I - Credite de angajament

**PROGRAMUL DE INVESTITII PUBLICE**

II - Credite bugetare

**PE GRUPE DE INVESTITII SI SURSE DE FINANTARE**

mii RON

CAPITOL/ GRUPA/ SURSA	I/II	TOTAL	CHELTUIELI EFECTUATE pana la 31.12.2015	PROGRAM 2016	ESALONAREA VALORII RAMASE DE FINANTAT				
					PROPUNERI 2017	ESTIMARI			
						2018	2019	2020	anii ulteriori
0	1	2=3+...+9	3	4	5	6	7	8	9
<b>1. Total surse de finantare:</b>	I	4.137,90	1.448,00	2.689,90	0,00	0,00	0,00	0,00	0,00
	II	4.137,90	951,90	2.846,00	81,00	83,00	85,00	91,00	0,00
<b>02 Buget local</b>	I	4.098,90	1.448,00	2.650,90	0,00	0,00	0,00	0,00	0,00
din care:	II	4.098,90	951,90	2.807,00	81,00	83,00	85,00	91,00	0,00
56 Proiecte cu finantare FENP	I	0,00	0,00	0,00	0,00	0,00	0,00	0,00	0,00
	II	0,00	0,00	0,00	0,00	0,00	0,00	0,00	0,00
7101 Active fixe	I	4.098,90	1.448,00	2.650,90	0,00	0,00	0,00	0,00	0,00
	II	4.098,90	951,90	2.807,00	81,00	83,00	85,00	91,00	0,00
7103 Reparatii capitale aferente activelor fixe	I	0,00	0,00	0,00	0,00	0,00	0,00	0,00	0,00
	II	0,00	0,00	0,00	0,00	0,00	0,00	0,00	0,00
<b>10 Venituri proprii</b>	I	39,00	0,00	39,00	0,00	0,00	0,00	0,00	0,00
din care:	II	39,00	0,00	39,00	0,00	0,00	0,00	0,00	0,00
7103 Reparatii capitale aferente activelor fixe	I	39,00	0,00	39,00	0,00	0,00	0,00	0,00	0,00
	II	39,00	0,00	39,00	0,00	0,00	0,00	0,00	0,00
<b>A. Obiective (proiecte) de investitii in continuare</b>									
TOTAL GENERAL									
<b>1. Total surse de finantare:</b>	I	3.888,90	1.448,00	2.440,90	0,00	0,00	0,00	0,00	0,00
	II	3.888,90	951,90	2.597,00	81,00	83,00	85,00	91,00	0,00
<b>02 Buget local</b>	I	3.888,90	1.448,00	2.440,90	0,00	0,00	0,00	0,00	0,00
din care:	II	3.888,90	951,90	2.597,00	81,00	83,00	85,00	91,00	0,00
7101 Active fixe	I	3.888,90	1.448,00	2.440,90	0,00	0,00	0,00	0,00	0,00
	II	3.888,90	951,90	2.597,00	81,00	83,00	85,00	91,00	0,00
<b>C. Alte cheltuieli de investitii</b>									
TOTAL GENERAL									
<b>1. Total surse de finantare:</b>	I	249,00	0,00	249,00	0,00	0,00	0,00	0,00	0,00
	II	249,00	0,00	249,00	0,00	0,00	0,00	0,00	0,00
<b>02 Buget local</b>	I	210,00	0,00	210,00	0,00	0,00	0,00	0,00	0,00
din care:	II	210,00	0,00	210,00	0,00	0,00	0,00	0,00	0,00
7101 Active fixe	I	210,00	0,00	210,00	0,00	0,00	0,00	0,00	0,00
	II	210,00	0,00	210,00	0,00	0,00	0,00	0,00	0,00
<b>10 Venituri proprii</b>	I	39,00	0,00	39,00	0,00	0,00	0,00	0,00	0,00
din care:	II	39,00	0,00	39,00	0,00	0,00	0,00	0,00	0,00
7103 Reparatii capitale aferente activelor fixe	I	39,00	0,00	39,00	0,00	0,00	0,00	0,00	0,00
	II	39,00	0,00	39,00	0,00	0,00	0,00	0,00	0,00
<b>d. chelt de proiectare</b>									
TOTAL GENERAL									
<b>1. Total surse de finantare:</b>	I	210,00	0,00	210,00	0,00	0,00	0,00	0,00	0,00
	II	210,00	0,00	210,00	0,00	0,00	0,00	0,00	0,00
<b>02 Buget local</b>	I	210,00	0,00	210,00	0,00	0,00	0,00	0,00	0,00
din care:	II	210,00	0,00	210,00	0,00	0,00	0,00	0,00	0,00
7101 Active fixe	I	210,00	0,00	210,00	0,00	0,00	0,00	0,00	0,00
	II	210,00	0,00	210,00	0,00	0,00	0,00	0,00	0,00
<b>e. Alte cheltuieli asimilate investitiilor</b>									
TOTAL GENERAL									
<b>1. Total surse de finantare:</b>	I	39,00	0,00	39,00	0,00	0,00	0,00	0,00	0,00
	II	39,00	0,00	39,00	0,00	0,00	0,00	0,00	0,00
<b>10 Venituri proprii</b>	I	39,00	0,00	39,00	0,00	0,00	0,00	0,00	0,00
din care:	II	39,00	0,00	39,00	0,00	0,00	0,00	0,00	0,00
7103 Reparatii capitale aferente activelor fixe	I	39,00	0,00	39,00	0,00	0,00	0,00	0,00	0,00
	II	39,00	0,00	39,00	0,00	0,00	0,00	0,00	0,00
<b>CAPITOL 67,02</b>									

CAPITOL/ GRUPA/ SURSA	I/II	TOTAL	CHELTUIELI EFECTUATE pana la 31.12.2015	PROGRAM 2016	ESALONAREA VALORII RAMASE DE FINANTAT				
					PROPUNERI 2017	ESTIMARI			
						2018	2019	2020	anii ulteriori
0	1	2=3+...+9	3	4	5	6	7	8	9
<b>TOTAL GENERAL</b>									
<b>1. Total surse de finantare:</b>	I	60,00	0,00	60,00	0,00	0,00	0,00	0,00	0,00
	II	60,00	0,00	60,00	0,00	0,00	0,00	0,00	0,00
<b>02 Buget local</b>	I	60,00	0,00	60,00	0,00	0,00	0,00	0,00	0,00
	II	60,00	0,00	60,00	0,00	0,00	0,00	0,00	0,00
din care:									
7101 Active fixe	I	60,00	0,00	60,00	0,00	0,00	0,00	0,00	0,00
	II	60,00	0,00	60,00	0,00	0,00	0,00	0,00	0,00
<b>C. Alte cheltuieli de investitii</b>									
<b>TOTAL GENERAL</b>									
<b>1. Total surse de finantare:</b>	I	60,00	0,00	60,00	0,00	0,00	0,00	0,00	0,00
	II	60,00	0,00	60,00	0,00	0,00	0,00	0,00	0,00
<b>02 Buget local</b>	I	60,00	0,00	60,00	0,00	0,00	0,00	0,00	0,00
	II	60,00	0,00	60,00	0,00	0,00	0,00	0,00	0,00
din care:									
7101 Active fixe	I	60,00	0,00	60,00	0,00	0,00	0,00	0,00	0,00
	II	60,00	0,00	60,00	0,00	0,00	0,00	0,00	0,00
<b>d. chelt de proiectare</b>									
<b>TOTAL GENERAL</b>									
<b>1. Total surse de finantare:</b>	I	60,00	0,00	60,00	0,00	0,00	0,00	0,00	0,00
	II	60,00	0,00	60,00	0,00	0,00	0,00	0,00	0,00
<b>02 Buget local</b>	I	60,00	0,00	60,00	0,00	0,00	0,00	0,00	0,00
	II	60,00	0,00	60,00	0,00	0,00	0,00	0,00	0,00
din care:									
7101 Active fixe	I	60,00	0,00	60,00	0,00	0,00	0,00	0,00	0,00
	II	60,00	0,00	60,00	0,00	0,00	0,00	0,00	0,00
<b>CAPITOL 65,02</b>									
<b>TOTAL GENERAL</b>									
<b>1. Total surse de finantare:</b>	I	110,00	0,00	110,00	0,00	0,00	0,00	0,00	0,00
	II	110,00	0,00	110,00	0,00	0,00	0,00	0,00	0,00
<b>02 Buget local</b>	I	110,00	0,00	110,00	0,00	0,00	0,00	0,00	0,00
	II	110,00	0,00	110,00	0,00	0,00	0,00	0,00	0,00
din care:									
7101 Active fixe	I	110,00	0,00	110,00	0,00	0,00	0,00	0,00	0,00
	II	110,00	0,00	110,00	0,00	0,00	0,00	0,00	0,00
<b>C. Alte cheltuieli de investitii</b>									
<b>TOTAL GENERAL</b>									
<b>1. Total surse de finantare:</b>	I	110,00	0,00	110,00	0,00	0,00	0,00	0,00	0,00
	II	110,00	0,00	110,00	0,00	0,00	0,00	0,00	0,00
<b>02 Buget local</b>	I	110,00	0,00	110,00	0,00	0,00	0,00	0,00	0,00
	II	110,00	0,00	110,00	0,00	0,00	0,00	0,00	0,00
din care:									
7101 Active fixe	I	110,00	0,00	110,00	0,00	0,00	0,00	0,00	0,00
	II	110,00	0,00	110,00	0,00	0,00	0,00	0,00	0,00
<b>d. chelt de proiectare</b>									
<b>TOTAL GENERAL</b>									
<b>1. Total surse de finantare:</b>	I	110,00	0,00	110,00	0,00	0,00	0,00	0,00	0,00
	II	110,00	0,00	110,00	0,00	0,00	0,00	0,00	0,00
<b>02 Buget local</b>	I	110,00	0,00	110,00	0,00	0,00	0,00	0,00	0,00
	II	110,00	0,00	110,00	0,00	0,00	0,00	0,00	0,00
din care:									
7101 Active fixe	I	110,00	0,00	110,00	0,00	0,00	0,00	0,00	0,00
	II	110,00	0,00	110,00	0,00	0,00	0,00	0,00	0,00
<b>CAPITOL 70,02</b>									
<b>TOTAL GENERAL</b>									
<b>1. Total surse de finantare:</b>	I	546,00	546,00	0,00	0,00	0,00	0,00	0,00	0,00
	II	546,00	120,00	86,00	81,00	83,00	85,00	91,00	0,00
<b>02 Buget local</b>	I	546,00	546,00	0,00	0,00	0,00	0,00	0,00	0,00
	II	546,00	120,00	86,00	81,00	83,00	85,00	91,00	0,00
din care:									
7101 Active fixe	I	546,00	546,00	0,00	0,00	0,00	0,00	0,00	0,00
	II	546,00	120,00	86,00	81,00	83,00	85,00	91,00	0,00
<b>A. Obiective (proiecte) de investitii in continuare</b>									

CAPITOL/ GRUPA/ SURSA	I/II	TOTAL	CHELTUIELI EFECTUATE pana la 31.12.2015	PROGRAM 2016	ESALONAREA VALORII RAMASE DE FINANTAT				
					PROPUNERI 2017	ESTIMARI			
						2018	2019	2020	anii ulterioari
0	1	2=3+...+9	3	4	5	6	7	8	9
<b>TOTAL GENERAL</b>									
<b>1. Total surse de finantare:</b>	I	546,00	546,00	0,00	0,00	0,00	0,00	0,00	0,00
	II	546,00	120,00	86,00	81,00	83,00	85,00	91,00	0,00
<b>02 Buget local</b>	I	546,00	546,00	0,00	0,00	0,00	0,00	0,00	0,00
din care:	II	546,00	120,00	86,00	81,00	83,00	85,00	91,00	0,00
7101 Active fixe	I	546,00	546,00	0,00	0,00	0,00	0,00	0,00	0,00
	II	546,00	120,00	86,00	81,00	83,00	85,00	91,00	0,00
<b>CAPITOL 84,02</b>									
<b>TOTAL GENERAL</b>									
<b>1. Total surse de finantare:</b>	I	3.382,90	902,00	2.480,90	0,00	0,00	0,00	0,00	0,00
	II	3.382,90	831,90	2.551,00	0,00	0,00	0,00	0,00	0,00
<b>02 Buget local</b>	I	3.382,90	902,00	2.480,90	0,00	0,00	0,00	0,00	0,00
din care:	II	3.382,90	831,90	2.551,00	0,00	0,00	0,00	0,00	0,00
7101 Active fixe	I	3.382,90	902,00	2.480,90	0,00	0,00	0,00	0,00	0,00
	II	3.382,90	831,90	2.551,00	0,00	0,00	0,00	0,00	0,00
<b>A. Obiective (proiecte) de investitii in continuare</b>									
<b>TOTAL GENERAL</b>									
<b>1. Total surse de finantare:</b>	I	3.342,90	902,00	2.440,90	0,00	0,00	0,00	0,00	0,00
	II	3.342,90	831,90	2.511,00	0,00	0,00	0,00	0,00	0,00
<b>02 Buget local</b>	I	3.342,90	902,00	2.440,90	0,00	0,00	0,00	0,00	0,00
din care:	II	3.342,90	831,90	2.511,00	0,00	0,00	0,00	0,00	0,00
7101 Active fixe	I	3.342,90	902,00	2.440,90	0,00	0,00	0,00	0,00	0,00
	II	3.342,90	831,90	2.511,00	0,00	0,00	0,00	0,00	0,00
<b>C. Alte cheltuieli de investitii</b>									
<b>TOTAL GENERAL</b>									
<b>1. Total surse de finantare:</b>	I	40,00	0,00	40,00	0,00	0,00	0,00	0,00	0,00
	II	40,00	0,00	40,00	0,00	0,00	0,00	0,00	0,00
<b>02 Buget local</b>	I	40,00	0,00	40,00	0,00	0,00	0,00	0,00	0,00
din care:	II	40,00	0,00	40,00	0,00	0,00	0,00	0,00	0,00
7101 Active fixe	I	40,00	0,00	40,00	0,00	0,00	0,00	0,00	0,00
	II	40,00	0,00	40,00	0,00	0,00	0,00	0,00	0,00
<b>d. chelt de proiectare</b>									
<b>TOTAL GENERAL</b>									
<b>1. Total surse de finantare:</b>	I	40,00	0,00	40,00	0,00	0,00	0,00	0,00	0,00
	II	40,00	0,00	40,00	0,00	0,00	0,00	0,00	0,00
<b>02 Buget local</b>	I	40,00	0,00	40,00	0,00	0,00	0,00	0,00	0,00
din care:	II	40,00	0,00	40,00	0,00	0,00	0,00	0,00	0,00
7101 Active fixe	I	40,00	0,00	40,00	0,00	0,00	0,00	0,00	0,00
	II	40,00	0,00	40,00	0,00	0,00	0,00	0,00	0,00
<b>CAPITOL 83,10</b>									
<b>TOTAL GENERAL</b>									
<b>1. Total surse de finantare:</b>	I	39,00	0,00	39,00	0,00	0,00	0,00	0,00	0,00
	II	39,00	0,00	39,00	0,00	0,00	0,00	0,00	0,00
<b>10 Venituri proprii</b>	I	39,00	0,00	39,00	0,00	0,00	0,00	0,00	0,00
din care:	II	39,00	0,00	39,00	0,00	0,00	0,00	0,00	0,00
7103 Reparatii capitale aferente activelor fixe	I	39,00	0,00	39,00	0,00	0,00	0,00	0,00	0,00
	II	39,00	0,00	39,00	0,00	0,00	0,00	0,00	0,00


**C. Alte cheltuieli de investitii**

TOTAL GENERAL

CAPITOL/ GRUPA/ SURSA	I/II	TOTAL	CHELTUIELI EFECTUATE pana la 31,12,2015	PROGRAM 2016	ESALONAREA VALORII RAMASE DE FINANTAT				
					PROPUNERI 2017	ESTIMARI			
						2018	2019	2020	anii ulteriori
0	1	2=3+...+9	3	4	5	6	7	8	9
<b>1. Total surse de finantare:</b>	I	39,00	0,00	39,00	0,00	0,00	0,00	0,00	0,00
	II	39,00	0,00	39,00	0,00	0,00	0,00	0,00	0,00
<b>10 Venituri proprii</b>	I	39,00	0,00	39,00	0,00	0,00	0,00	0,00	0,00
din care:	II	39,00	0,00	39,00	0,00	0,00	0,00	0,00	0,00
7103 Reparatii capitale aferente activelor fixe	I	39,00	0,00	39,00	0,00	0,00	0,00	0,00	0,00
	II	39,00	0,00	39,00	0,00	0,00	0,00	0,00	0,00
<b>e. Alte cheltuieli asimilate investitiilor</b>									
<b>TOTAL GENERAL</b>									
<b>1. Total surse de finantare:</b>	I	39,00	0,00	39,00	0,00	0,00	0,00	0,00	0,00
	II	39,00	0,00	39,00	0,00	0,00	0,00	0,00	0,00
<b>10 Venituri proprii</b>	I	39,00	0,00	39,00	0,00	0,00	0,00	0,00	0,00
din care:	II	39,00	0,00	39,00	0,00	0,00	0,00	0,00	0,00
7103 Reparatii capitale aferente activelor fixe	I	39,00	0,00	39,00	0,00	0,00	0,00	0,00	0,00
	II	39,00	0,00	39,00	0,00	0,00	0,00	0,00	0,00

ORDONATOR DE CREDITE,

Conducator comp. fin.contabil,



JUDETUL MEHEDINTI

Unitatea administrativ-teritoriala HINOVA

Institutia Publica: HINOVA

Capitol: 65

Cod: \*)

Formular:

FISA OBIECTIVULUI/ PROIECTULUI/ CATEGORIEI DE INVESTITII

**PT+Executie Imprejmuire Scoala "Gheorghe Dumitrescu "Bistrita si Gradinita Bistrita,comuna Hinova,Judetul Mehedinti**

Denumire:

Tipul cheltuielii:

A - obiectiv (proiect) in continuare

B - obiectiv (proiect) nou

**C - alte cheltuieli de investitii c4**

A. DATE GENERALE:

1.	Date geografice:	
	1.1 Judet / Sector	MEHEDINTI
	1.2 Municipiu/ Oras/ Comuna	HINOVA
	1.3 Amplasament	Bistrita
2.	Date referitoare la studiu de fezabilitate	
	2.1 Numarul si data Acordului MFP	
	2.2 Numarul si data aprobarii studiului de fezabilitate ( HG/ Ordin/ Decizie/ Decret )	HCL 11/ 2016

B. DATE PRIVIND PRINCIPALII INDICATORI TEHNICO-ECONOMICI APROBATI

1.	Valoarea totala aprobata (mii lei) (in preturi luna _ianuarie_ anul _2016	110
2.	Capacitati aprobate (in unitati fizice)	
3.	Durata de realizare aprobata (numar luni)	

C. DATE PRIVIND DERULAREA LUCRARILOR

1.	Valoarea totala la deschiderea finantarii (mii lei)	110
2.	Durata de realizare contractata (numar luni)	12
3.	Data inceperii investitiei ( luna _____ anul _____ )	
4.	Data programata a terminarii si PIF (luna _____ anul _____ )	
5.	Valoarea decontata pana la 31 decembrie 2014 (mii lei)	0
6.	Valoarea programata in anul 2016 (mii lei)	110
7.	Valoarea ramasa de finantat la 31,12,2017(mii lei)	0

D. ESALONAREA VALORII RAMASE DE FINANTAT, SURSELE DE FINANTARE SI COSTURILE DE FUNCTIONARE SI DE INTRETINERE DUPA PUNEREA IN FUNCTIUNE A INVESTITIEI

I - Credite de angajament

II - Credite bugetare


mii RON

	I II	TOTAL	CHELTUIELI EFECTUATE pana la 31/12/2015	PROGRAM 2016	ESALONAREA VALORII RAMASE DE FINANTAT				
					PROPUNERI 2017	ESTIMARI			
						2018	2019	2020	anii ulterioari
0	1	2=3+....+9	3	4	5	6	7	8	9
<b>1. TOTAL</b> surse de finantare	I	110,00	0,00	110,00	0,00	0,00	0,00	0,00	0,00
	II	110,00	0,00	110,00	0,00	0,00	0,00	0,00	0,00
02Buget local din care:	I	110,00	0,00	110,00	0,00	0,00	0,00	0,00	0,00
	II	110,00	0,00	110,00	0,00	0,00	0,00	0,00	0,00
71,01 Active fixe	I	110,00	0,00	110,00	0,00				
	II	110,00	0,00	110,00	0,00				

\*) Se va forma astfel: primele cifre reprezinta codul unitatii administrativ-teritoriale si codul capitolului bugetar, iar urmatoarele codul obiectivului (proiectului) de investitii. Codificarea stabilita astfel se pastreaza pana la punerea in functiune a obiectivului (proiectului) de investitii.

ORDONATOR DE CREDIT

Conducator comp.financiar-contabil,



JUDETUL MEHEDINTI

Unitatea administrativ-teritoriala HINOVA

Institutia Publica: HINOVA

Capitol: 67

Cod: \*)

Formular:

FISA OBIECTIVULUI/ PROIECTULUI/ CATEGORIEI DE INVESTITII

Denumire: **SF+PT"Promovarea incluziunii sociale in zona transfrontaliera prin realizarea de investitii in Infrastructura si dotare cu echipamente pentru activitati culturale" pentru reabilitare Camin cultural Bistrita Comuna Hinova Judetul Mehedinti**

Tipul cheltuielii:

A - obiectiv (proiect) in continuare

B - obiectiv (proiect) nou

**C - alte cheltuieli de investitii** c4

A. DATE GENERALE:

1. Date geografice:

1.1 Judet / Sector

MEHEDINTI

1.2 Municipiu/ Oras/ Comuna

HINOVA

1.3 Amplasament

2. Date referitoare la studiu de fezabilitate

2.1 Numarul si data Acordului MFP

2.2 Numarul si data aprobarii studiului de fezabilitate

( HG/ Ordin/ Decizie/ Decret )

HCL 11/ 2016

B. DATE PRIVIND PRINCIPALII INDICATORI TEHNICO-ECONOMICI APROBATI

1. Valoarea totala aprobata (mii lei) (in preturi luna \_ianuarie\_ anul \_2016)

60,00

2. Capacitati aprobate (in unitati fizice)

3. Durata de realizare aprobata (numar luni)

C. DATE PRIVIND DERULAREA LUCRARILOR

1. Valoarea totala la deschiderea finantarii (mii lei)

60,00

2. Durata de realizare contractata (numar luni)

12

3. Data inceperii investitiei ( luna \_\_\_\_\_ anul \_\_\_\_\_ )

4. Data programata a terminarii si PIF (luna \_\_\_\_\_ anul \_\_\_\_\_)

5. Valoarea decontata pana la 31 decembrie 2015 (mii lei)

0

6. Valoarea programata in anul 2016 (mii lei)

60,00

7. Valoarea ramasa de finantat la 31,12,2017(mii lei)

0

D. ESALONAREA VALORII RAMASE DE FINANTAT, SURSELE DE FINANTARE SI COSTURILE DE FUNCTIONARE SI DE INTRETINERE DUPA PUNEREA IN FUNCTIUNE A INVESTITIEI

I - Credite de angajament

II - Credite bugetare

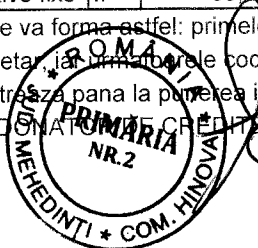
mii RON

	I II	TOTAL	CHELTUIELI EFECTUATE pana la 31/12/2015	PROGRAM 2016	ESALONAREA VALORII RAMASE DE FINANTAT				
					PROPUNERI 2017	ESTIMARI			
						2018	2019	2020	anii ulterioari
0	1	2=3+...+9	3	4	5	6	7	8	9
<b>1. TOTAL</b> surse de finantare	I	60,00	0,00	60,00	0,00	0,00	0,00	0,00	0,00
	II	60,00	0,00	60,00	0,00	0,00	0,00	0,00	0,00
02Buget local din care:	I	60,00	0,00	60,00	0,00	0,00	0,00	0,00	0,00
	II	60,00	0,00	60,00	0,00	0,00	0,00	0,00	0,00
7101 Active fixe	I	60,00	0,00	60,00					
	II	60,00	0,00	60,00	0,00				

\*) Se va forma astfel: primele cifre reprezinta codul unitatii administrativ-teritoriale si codul capitolului bugetar, iar urmatoarele codul obiectivului (proiectului) de investitii. Codificarea stabilita astfel se pastreaza pana la punerea in functiune a obiectivului (proiectului) de investitii.

ORDONATOR DE PLATA

Conducator comp.financiar-contabil,



JUDETUL MEHEDINTI

Unitatea administrativ-teritoriala HINOVA

Institutia Publica: HINOVA

Capitol: 70

Cod: \*)

Formular:

FISA OBIECTIVULUI/ PROIECTULUI/ CATEGORIEI DE INVESTITII

**Executie Modernizare sistem de iluminat public in comuna**

Denumire: **Hinova,jud.Mehedinti**

Tipul cheltuielii:

**A - obiectiv (proiect) in continuare**

B - obiectiv (proiect) nou

C - alte cheltuieli de investitii

A. DATE GENERALE:

1.	Date geografice:	
	1.1 Judet / Sector	MEHEDINTI
	1.2 Municipiu/ Oras/ Comuna	HINOVA
	1.3 Amplasament	
2.	Date referitoare la studiu de fezabilitate	
	2.1 Numarul si data Acordului MFP	
	2.2 Numarul si data aprobarii studiului de fezabilitate ( HG/ Ordin/ Decizie/ Decret )	HCL 11/ 2016

B. DATE PRIVIND PRINCIPALII INDICATORI TEHNICO-ECONOMICI APROBATI

1.	Valoarea totala aprobata (mii lei) (in preturi luna _ianuarie anul _2015)	546
2.	Capacitati aprobate (in unitati fizice)	
3.	Durata de realizare aprobata (numar luni)	

C. DATE PRIVIND DERULAREA LUCRARILOR

1.	Valoarea totala la deschiderea finantarii (mii lei)	546
2.	Durata de realizare contractata (numar luni)	
3.	Data inceperii investitiei ( luna _____ anul _____ )	
4.	Data programata a terminarii si PIF (luna _____ anul _____)	
5.	Valoarea decontata pana la 31 decembrie 2015 (mii lei)	120
6.	Valoarea programata in anul 2016 (mii lei)	86
7.	Valoarea ramasa de finantat la 31,12,2016(mii lei)	220

D. ESALONAREA VALORII RAMASE DE FINANTAT, SURSELE DE FINANTARE SI COSTURILE DE FUNCTIONARE SI DE INTRETINERE DUPA PUNEREA IN FUNCTIUNE A INVESTITIEI

I - Credite de angajament

II - Credite bugetare


mii RON

	I II	TOTAL 2=3+...+9	CHELTUIELI EFECTUATE pana la 31/12/2015	PROGRAM 2016	ESALONAREA VALORII RAMASE DE FINANTAT				
					PROPUNERI 2017	ESTIMARI			
						2018	2019	2020	anii ulteriori
0	1	2=3+...+9	3	4	5	6	7	8	9
<b>1. TOTAL</b> surse de finantare	I	546,00	546,00	0,00	0,00	0,00	0,00	0,00	0,00
	II	546,00	120,00	86,00	81,00	83,00	85,00	91,00	0,00
02Buget local din care:	I	546,00	546,00	0,00	0,00	0,00	0,00	0,00	0,00
	II	546,00	120,00	86,00	81,00	83,00	85,00	91,00	0,00
71,01 Active fixe	I	546,00	546,00	0,00	0,00				
	II	546,00	120,00	86,00	81,00	83,00	85,00	91,00	

\*) Se va forma astfel: primele cifre reprezinta codul unitatii administrativ-teritoriale si codul capitolului bugetar, iar urmatoarele codul obiectivului (proiectului) de investitii. Codificarea stabilita astfel se pastreaza pana la punerea in functiune a obiectivului (proiectului) de investitii.

ORDONANTA

Conducator comp.financiar-contabil,



*[Handwritten signature]*

**JUDETUL MEHEDINTI**

Unitatea administrativ-teritoriala HINOVA

Institutia Publica: HINOVA

Capitol: **83,10**

Cod: \*)

Formular:

**FISA OBIECTIVULUI/ PROIECTULUI/ CATEGORIEI DE INVESTITII**

Denumire: **Reparatii capitale Buldoexcavator**

Tipul cheltuielii:

A - obiectiv (proiect) in continuare

B - obiectiv (proiect) nou

**C - alte cheltuieli de investitii** c5

**A. DATE GENERALE:**

- |    |   |              |
|----|---|--------------|
| 1. | Date geografice:  |              |
|    | 1.1 Judet / Sector  | MEHEDINTI    |
|    | 1.2 Municipiu/ Oras/ Comuna   | HINOVA       |
|    | 1.3 Amplasament   |              |
| 2. | Date referitoare la studiu de fezabilitate  |              |
|    | 2.1 Numarul si data Acordului MFP   |              |
|    | 2.2 Numarul si data aprobarii studiului de fezabilitate<br>( HG/ Ordin/ Decizie/ Decret ) | HCL 11/ 2016 |

**B. DATE PRIVIND PRINCIPALII INDICATORI TEHNICO-ECONOMICI APROBATI**

- |    |   |    |
|----|---|----|
| 1. | Valoarea totala aprobata (mii lei) (in preturi luna _ianuarie anul _2016) | 39 |
| 2. | Capacitati aprobate (in unitati fizice)                                   |    |
| 3. | Durata de realizare aprobata (numar luni)                                 |    |

**C. DATE PRIVIND DERULAREA LUCRARILOR**

- |    |   |    |
|----|---|----|
| 1. | Valoarea totala la deschiderea finantarii (mii lei)         | 39 |
| 2. | Durata de realizare contractata (numar luni)                | 12 |
| 3. | Data inceperii investitiei ( luna _____ anul _____ )        |    |
| 4. | Data programata a terminarii si PIF (luna _____ anul _____) |    |
| 5. | Valoarea decontata pana la 31 decembrie 2014 (mii lei)      | 0  |
| 6. | Valoarea programata in anul 2016 (mii lei)                  | 39 |
| 7. | Valoarea ramasa de finantat la 31,12,2016(mii lei)          | 0  |

**D. ESALONAREA VALORII RAMASE DE FINANTAT, SURSELE DE FINANTARE SI COSTURILE DE FUNCTIONARE SI DE INTRETINERE DUPA PUNEREA IN FUNCTIUNE A INVESTITIEI**

I - Credite de angajament

II - Credite bugetare

mii RON

	I II	TOTAL	CHELTUIELI EFECTUATE pana la 31/12/2015	PROGRAM 2016	ESALONAREA VALORII RAMASE DE FINANTAT				
					PROPUNERI 2017	ESTIMARI			
						2018	2019	2020	anii ulteriori
0	1	2=3+...+9	3	4	5	6	7	8	9
<b>1. TOTAL</b> surse de finantare	I	85,00	0,00	85,00	0,00	0,00	0,00	0,00	0,00
	II	39,00	0,00	39,00	0,00	0,00	0,00	0,00	0,00
10Buget local din care:	I	39,00	0,00	85,00	0,00	0,00	0,00	0,00	0,00
	II	39,00	0,00	39,00	0,00	0,00	0,00	0,00	0,00
7101	I	39,00	0,00	39,00					
Active fixe	II	39,00	0,00	39,00	0,00				

\*) Se va forma astfel: primele cifre reprezinta codul unitatii administrativ-teritoriale si codul capitolului bugetar, iar urmatoarele codul obiectivului (proiectului) de investitii. Codificarea stabilita astfel se pastreaza pana la punerea in functiune a obiectivului (proiectului) de investitii.

ORDONATOR DE CREDITE

Conducator comp.financiar-contabil,



*[Handwritten signature]*



JUDETUL MEHEDINTI

Unitatea administrativ-teritoriala HINOVA

Institutia Publica: HINOVA

Capitol: 84

Cod: \*)

Formular:

FISA OBIECTIVULUI/ PROIECTULUI/ CATEGORIEI DE INVESTITII

Denumire: **Modernizare drumuri satesti in sat Bistrita, Comuna Hinova, judetul Mehedinti**

Tipul cheltuielii:

**A - obiectiv (proiect) in continuare**

B - obiectiv (proiect) nou

C - alte cheltuieli de investitii

A. DATE GENERALE:

1.	Date geografice:	
1.1	Judet / Sector	MEHEDINTI
1.2	Municipiu/ Oras/ Comuna	HINOVA
1.3	Amplasament	
2.	Date referitoare la studiu de fezabilitate	
2.1	Numarul si data Acordului MFP	
2.2	Numarul si data aprobarii studiului de fezabilitate ( HG/ Ordin/ Decizie/ Decret )	HCL 11/ 2016

B. DATE PRIVIND PRINCIPALII INDICATORI TEHNICO-ECONOMICI APROBATI

1.	Valoarea totala aprobata (mii lei) (in preturi luna _ianuarie anul _2014)	3766
2.	Capacitati aprobate (in unitati fizice)	
3.	Durata de realizare aprobata (numar luni)	

C. DATE PRIVIND DERULAREA LUCRARILOR

1.	Valoarea totala la deschiderea finantarii (mii lei)	3766
2.	Durata de realizare contractata (numar luni)	
3.	Data inceperii investitiei ( luna _____ anul _____ )	2014
4.	Data programata a terminarii si PIF (luna _____ anul _____)	
5.	Valoarea decontata pana la 31 decembrie 2016 (mii lei)	10
6.	Valoarea programata in anul 2015 (mii lei)	2511
7.	Valoarea ramasa de finantat la 31,12,2016(mii lei)	0

D. ESALONAREA VALORII RAMASE DE FINANTAT, SURSELE DE FINANTARE SI COSTURILE DE FUNCTIONARE SI DE INTRETINERE DUPA PUNEREA IN FUNCTIUNE A INVESTITIEI

I - Credite de angajament

II - Credite bugetare


mii RON

	I II	TOTAL	CHELTUIELI EFECTUATE pana la 31/12/2015	PROGRAM 2016	ESALONAREA VALORII RAMASE DE FINANTAT				
					PROPUNERI 2017	ESTIMARI			
						2018	2019	2020	anii ulteriori
0	1	2=3+...+9	3	4	5	6	7	8	9
<b>1. TOTAL</b>	I	3.342,90	902,00	2.440,90	0,00	0,00	0,00	0,00	0,00
surse de finantare	II	3.342,90	831,90	2.511,00	0,00	0,00	0,00	0,00	0,00
02Buget local	I	3.342,90	902,00	2.440,90	0,00	0,00	0,00	0,00	0,00
din care:	II	3.342,90	831,90	2.511,00	0,00	0,00	0,00	0,00	0,00
7101	I	3.342,90	902,00	2.440,90	0,00				
Active fixe	II	3.342,90	831,90	2.511,00	0,00				

\*) Se va forma astfel: primele cifre reprezinta codul unitatii administrativ-teritoriale si codul capitolului bugetar, iar urmatoarele codul obiectivului (proiectului) de investitii. Codificarea stabilita astfel se pastreaza pana la punerea in functiune a obiectivului (proiectului) de investitii.

ORDONATOR DE CREDITE

Conducator comp.financiar-contabil,



*[Handwritten signature]*

## FISA OBIECTIVULUI/ PROIECTULUI/ CATEGORIEI DE INVESTITII

Denumire:

**ST+PT +DTA+SF+DDE+CS Modernizare de drumuri de interes local in satele**Tipul cheltuielii: **Hinova si Ostrovu Corbului , comuna Hinova, judetul Mehedinti**

A - obiectiv (proiect) in continuare

B - obiectiv (proiect) nou

**C - alte cheltuieli de investitii**

A. DATE GENERALE:

1. Date geografice:

1.1 Judet / Sector

1.2 Municipiu/ Oras/ Comuna

1.3 Amplasament

MEHEDINTI

HINOVA

2. Date referitoare la studiu de fezabilitate

2.1 Numarul si data Acordului MFP

2.2 Numarul si data aprobarii studiului de fezabilitate

( HG/ Ordin/ Decizie/ Decret )

HCL 11/ 2016

B. DATE PRIVIND PRINCIPALII INDICATORI TEHNICO-ECONOMICI APROBATI

1. Valoarea totala aprobata (mii lei) (in preturi luna \_ianuarie anul \_2016)

40

2. Capacitati aprobate (in unitati fizice)

3. Durata de realizare aprobata (numar luni)

C. DATE PRIVIND DERULAREA LUCRARILOR

1. Valoarea totala la deschiderea finantarii (mii lei)

40

2. Durata de realizare contractata (numar luni)

12

3. Data inceperii investitiei ( luna \_\_\_\_\_ anul \_\_\_\_\_ )

4. Data programata a terminarii si PIF (luna \_\_\_\_\_ anul \_\_\_\_\_)

5. Valoarea decontata pana la 31 decembrie 2015 (mii lei)

0

6. Valoarea programata in anul 2016 (mii lei)

40

7. Valoarea ramasa de finantat la 31,12,2017(mii lei)

0

D. ESALONAREA VALORII RAMASE DE FINANTAT, SURSELE DE FINANTARE SI COSTURILE DE FUNCTIONARE SI DE INTRETINERE DUPA PUNEREA IN FUNCTIUNE A INVESTITIEI

I - Credite de angajament

II - Credite bugetare

mii RON

	I II	TOTAL 2=3+...+9	CHELTUIELI EFECTUATE pana la 31/12/2015	PROGRAM 2016	ESALONAREA VALORII RAMASE DE FINANTAT				
					PROPUNERI 2017	ESTIMARI			
						2018	2019	2020	anii ulteriori
0	1		3	4	5	6	7	8	9
<b>1. TOTAL</b> surse de finantare	I	40,00	0,00	40,00	0,00	0,00	0,00	0,00	0,00
	II	40,00	0,00	40,00	0,00	0,00	0,00	0,00	0,00
02Buget local din care:	I	40,00	0,00	40,00	0,00	0,00	0,00	0,00	0,00
	II	40,00	0,00	40,00	0,00	0,00	0,00	0,00	0,00
7101	I	40,00		40,00					
Active fixe	II	40,00		40,00	0,00				

\*) Se va forma astfel: primele cifre reprezinta codul unitatii administrativ-teritoriale si codul capitolului bugetar, iar urmatoarele cifre reprezinta codul obiectivului (proiectului) de investitii. Codificarea stabilita astfel se pastreaza pana la punerea in functiune a obiectivului (proiectului) de investitii.

ORDONATOR DE CREDITE

Conducator comp.financiar-contabil,

